ΕΛΛΗΝΙΚΗ ΔΗΜΟΚΡΑΤΙΑ

ΥΠΟΥΡΓΕΙΟ ΟΙΚΟΝΟΜΙΑΣ & ΟΙΚΟΝΟΜΙΚΩΝ

ΓΕΝΙΚΗ ΓΡΑΜΜΑΤΕΙΑ
ΕΘΝΙΚΗΣ ΣΤΑΤΙΣΤΙΚΗΣ ΥΠΗΡΕΣΙΑΣ
ΤΗΣ ΕΛΛΑΔΟΣ

Πειραιάς, 28 Σεπτεμβρίου 2006

Δ Ε Λ Τ Ι Ο Τ Υ Π Ο Υ

ΔΕΙΚΤΕΣ ΚΥΚΛΟΥ ΕΡΓΑΣΙΩΝ ΣΤΙΣ ΥΠΗΡΕΣΙΕΣ [1, 2, 3, 4] ΤΗΛΕΠΙΚΟΙΝΩΝΙΩΝ-ΤΑΧΥΔΡΟΜΕΙΩΝ, ΠΛΗΡΟΦΟΡΙΚΗΣ ΚΑΙ ΑΛΛΩΝ ΕΠΙΧΕΙΡΗΜΑΤΙΚΩΝ ΔΡΑΣΤΗΡΙΟΤΗΤΩΝ

Β΄ ΤΡΙΜΗΝΟ 2006

Η Δ/νση Οικονομικών & Βραχυχρόνιων Δεικτών της Γενικής Γραμματείας Εθνικής Στατιστικής Υπηρεσίας της Ελλάδος ανακοινώνει την κατάρτιση τριμηνιαίων **Δεικτών Κύκλου Εργασιών στις Υπηρεσίες,** με βάση το έτος 2005=100,0 και με την ακόλουθη διάκριση των επιμέρους δεικτών:

- Δείκτης Κύκλου Εργασιών στον τομέα των Τηλεπικοινωνιών-Ταχυδρομείων (κλάδος 64).
- Δείκτης Κύκλου Εργασιών στον τομέα της Πληροφορικής (κλάδος 72).
- Δείκτης Κύκλου Εργασιών στον τομέα Άλλων Επιχειρηματικών Δραστηριοτήτων(κλάδος 74).

---

[1] Οι Δείκτες Κύκλου Εργασιών στις Υπηρεσίες Τηλεπικοινωνιών-Ταχυδρομείων, Πληροφορικής και Άλλων Επιχειρηματικών Δραστηριοτήτων είναι νέοι βραχυχρόνιοι δείκτες και καταρτίζονται, τριμηνιαίως, στο πλαίσιο εφαρμογής του Κανονισμού(ΕΚ) του Συμβουλίου 1165/98, '' περί βραχυπρόθεσμων στατιστικών'' και των απαιτήσεων του Κανονισμού(ΕΚ) του Κοινοβουλίου και του Συμβουλίου 1158/05 που τροποποιεί και συμπληρώνει τον αρχικό Κανονισμό 1165/98 .

[2] Οι δείκτες κύκλου εργασιών στις υπηρεσίες είναι δείκτες του οικονομικού κύκλου της επιχείρησης και δείχνουν την εξέλιξη της αγοράς υπηρεσιών. Ο στόχος των δεικτών αυτών είναι η μέτρηση της δραστηριότητας των ερευνώμενων κλάδων υπηρεσιών στην αγορά, σε όρους αξίας. Ο κύκλος εργασιών υπολογίζεται χωρίς το ΦΠΑ και περιλαμβάνει τα συνολικά ποσά που έχει τιμολογήσει η επιχείρηση στη διάρκεια της περιόδου αναφοράς (τριμήνου) και τα οποία αντιστοιχούν σε πωλήσεις υπηρεσιών που παρασχέθηκαν σε τρίτους .

[3] Οι Δείκτες Κύκλου Εργασιών στις Υπηρεσίες Τηλεπικοινωνιών-Ταχυδρομείων, Πληροφορικής και Άλλων Επιχειρηματικών Δραστηριοτήτων καλύπτουν το σύνολο χώρας και καταρτίζονται για τους κλάδους, 64 – τηλεπικοινωνιών-ταχυδρομείων, 72 - πληροφορικής, 74 - άλλων επιχειρηματικών δραστηριοτήτων της στατιστικής ταξινόμησης της Eurostat, NACE Rev.1.1 – Statistical Classification of Economic Activities in the European Community. Σημειώνεται ότι στον τομέα των **τηλεπικοινωνιών-ταχυδρομείων (κλάδος 64)** εντάσσονται οι τηλεπικοινωνίες και οι ταχυδρομικές δραστηριότητες, στον τομέα της **πληροφορικής (κλάδος 72)** εντάσσεται η παροχή συμβουλών για τον υλικό εξοπλισμό πληροφορικής (hardware), η παροχή συμβουλών σε θέματα λογισμικού(software)και προμήθεια λογισμικού, η επεξεργασία δεδομένων/data processing κ.ά, ενώ στον τομέα **άλλων επιχειρηματικών δραστηριοτήτων(κλάδος 74)** εντάσσονται οι νομικές δραστηριότητες, οι δραστηριότητες λογιστικής, τήρησης βιβλίων και ελέγχου, οι δραστηριότητες παροχής φορολογικών συμβουλών, οι δραστηριότητες αρχιτεκτόνων και μηχανικών και συναφείς δραστηριότητες παροχής τεχνικών συμβουλών, οι τεχνικές δοκιμές και αναλύσεις, η διαφήμιση, η εξεύρεση και προμήθεια προσωπικού, οι δραστηριότητες ιδιωτικού αστυνομικού και παροχής υπηρεσιών ασφάλειας, οι δραστηριότητες καθαρισμού κτιρίων, μέσων μεταφοράς και άλλων χώρων, κ.ά.

[4] Στην έρευνα για την κατάρτιση των ανωτέρω δεικτών περιλήφθηκαν συνολικά 25.572 επιχειρήσεις παροχής υπηρεσιών στους εν λόγω κλάδους, με ετήσιο κύκλο εργασιών μεγαλύτερο ή ίσο των 30.000 Ευρώ, από τις οποίες επιλέγηκε ένα αντιπροσωπευτικό δείγμα 408 επιχειρήσεων σε όλη τη χώρα.

Περισσότερες πληροφορίες για τους ανωτέρω δείκτες περιέχονται σε σχετικό ενημερωτικό σημείωμα στην ιστοσελίδα της ΕΣΥΕ, www.statistics.gr., στην κατηγορία ''Στατιστικά Στοιχεία '' >Δείκτες> Δείκτες Κύκλου Εργασιών στις Υπηρεσίες> Μεταδεδομένα και Ερωτηματολόγια.

Η εξέλιξη των Δεικτών Κύκλου Εργασιών στις Υπηρεσίες Τηλεπικοινωνιών-Ταχυδρομείων, Πληροφορικής και Άλλων Επιχειρηματικών Δραστηριοτήτων, για το Β΄ τρίμηνο 2006, σύμφωνα με προσωρινά[5] και διορθωμένα ως προς τον πραγματικό αριθμό εργάσιμων ημερών, στοιχεία, έχει ως εξής:

Ανάλυση ετήσιων μεταβολών

- Ο Δείκτης Κύκλου Εργασιών στις Υπηρεσίες Τηλεπικοινωνιών-Ταχυδρομείων του Β΄ τριμήνου 2006, σε σύγκριση με τον αντίστοιχο Δείκτη του Β΄ τριμήνου 2005, παρουσίασε αύξηση κατά 7,3%.

- Ο Δείκτης Κύκλου Εργασιών στις Υπηρεσίες Πληροφορικής του Β΄ τριμήνου 2006, σε σύγκριση με τον αντίστοιχο Δείκτη του Β΄ τριμήνου 2005, παρουσίασε αύξηση κατά 35,6 %.

- Ο Δείκτης Κύκλου Εργασιών στις Υπηρεσίες Άλλων Επιχειρηματικών Δραστηριοτήτων του Β΄ τριμήνου 2006, σε σύγκριση με τον αντίστοιχο Δείκτη του Β΄ τριμήνου 2005, παρουσίασε αύξηση κατά 4,7%.

Ανάλυση τριμηνιαίων μεταβολών

- Ο Δείκτης Κύκλου Εργασιών στις Υπηρεσίες Τηλεπικοινωνιών-Ταχυδρομείων του Β΄ τριμήνου 2006, σε σύγκριση με τον αντίστοιχο Δείκτη του Α΄ τριμήνου 2006,παρουσίασε αύξηση κατά 3,5%.

- Ο Δείκτης Κύκλου Εργασιών στις Υπηρεσίες Πληροφορικής του Β΄ τριμήνου 2006, σε σύγκριση με τον αντίστοιχο Δείκτη του Α΄ τριμήνου 2006, παρουσίασε αύξηση κατά 16,9%.

- Ο Δείκτης Κύκλου Εργασιών στις Υπηρεσίες Άλλων Επιχειρηματικών Δραστηριοτήτων του Β΄ τριμήνου 2006, σε σύγκριση με τον αντίστοιχο Δείκτη του Α΄ τριμήνου 2006, παρουσίασε αύξηση κατά 28,1%.

[5] Τα στοιχεία είναι προσωρινά κατά την πρώτη δημοσίευση. Αναθεωρημένα στοιχεία δημοσιεύονται το επόμενο τρίμηνο.

Πίνακας 1

Ετήσιες μεταβολές Δεικτών Κύκλου Εργασιών στις Υπηρεσίες Τηλεπικοινωνιών-Ταχυδρομείων, Πληροφορικής και Άλλων Επιχειρηματικών Δραστηριοτήτων

(διορθωμένα στοιχεία, ως προς τον πραγματικό αριθμό εργάσιμων ημερών)

(2005=100,0)

Έτος-Τρίμηνο	Τομέας Υπηρεσιών Τηλεπικοινωνιών-Ταχυδρομείων (κλάδος 64)		Τομέας Υπηρεσιών Πληροφορικής (κλάδος 72)		Τομέας Υπηρεσιών Άλλων Επιχειρηματικών Δραστηριοτήτων (κλάδος 74)	
	Δείκτης	Ετήσια μεταβολή (%)	Δείκτης	Ετήσια μεταβολή (%)	Δείκτης	Ετήσια μεταβολή (%)
2005 Α	96,0	-	89,4	-	80,5**	
Β	96,2	-	83,6**	-	96,4**	
Γ	105,4	-	88,5**	-	93,4**	
Δ	102,5	-	138,5**	-	129,7**	
Μέσος ετήσιος	100,0	-	100,0	-	100,0	
2006 Α	99,7**	3,9**	97,0**	8,6**	78,8**	-2,2**
Β	103,2*	7,3*	113,4*	35,6*	100,9*	4,7*

** Προσωρινά στοιχεία / ** Αναθεωρημένα στοιχεία*

Πίνακας 2

Τριμηνιαίες μεταβολές Δεικτών Κύκλου Εργασιών στις Υπηρεσίες Τηλεπικοινωνιών-Ταχυδρομείων, Πληροφορικής και Άλλων Επιχειρηματικών Δραστηριοτήτων

(διορθωμένα στοιχεία, ως προς τον πραγματικό αριθμό εργάσιμων ημερών)

(2005=100,0)

Έτος-Τρίμηνο	Τομέας Υπηρεσιών Τηλεπικοινωνιών-Ταχυδρομείων (κλάδος 64)		Τομέας Υπηρεσιών Πληροφορικής (κλάδος 72)		Τομέας Υπηρεσιών Άλλων Επιχειρηματικών Δραστηριοτήτων (κλάδος 74)	
	Δείκτης	Τριμηνιαία μεταβολή (%)	Δείκτης	Τριμηνιαία μεταβολή (%)	Δείκτης	Τριμηνιαία μεταβολή (%)
2005 Α	96,0	-	89,4	-	80,5**	-
Β	96,2	0,2	83,6**	-6,4**	96,4**	19,7**
Γ	105,4	9,6	88,5**	5,8**	93,4**	-3,1**
Δ	102,5	-2,7	138,5**	56,5**	129,7**	39,0**
Μέσος ετήσιος	100,0		100,0		100,0	
2006 Α	99,7**	-2,8**	97,0**	-30,0**	78,8**	-39,3**
Β	103,2*	3,5*	113,4*	16,9*	100,9*	28,1*

** Προσωρινά στοιχεία / ** Αναθεωρημένα στοιχεία*

ΔΙΑΓΡΑΜΜΑΤΑ

Εξέλιξη Δείκτη Κύκλου Εργασιών Τηλεπικοινωνιών-Ταχυδρομείων (κλάδος 64)

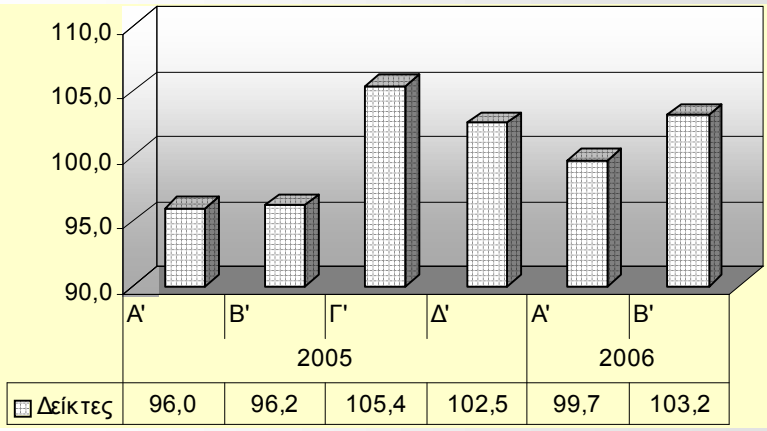

Εξέλιξη Δείκτη Κύκλου Εργασιών στον τομέα της Πληροφορικής (κλάδος 72)

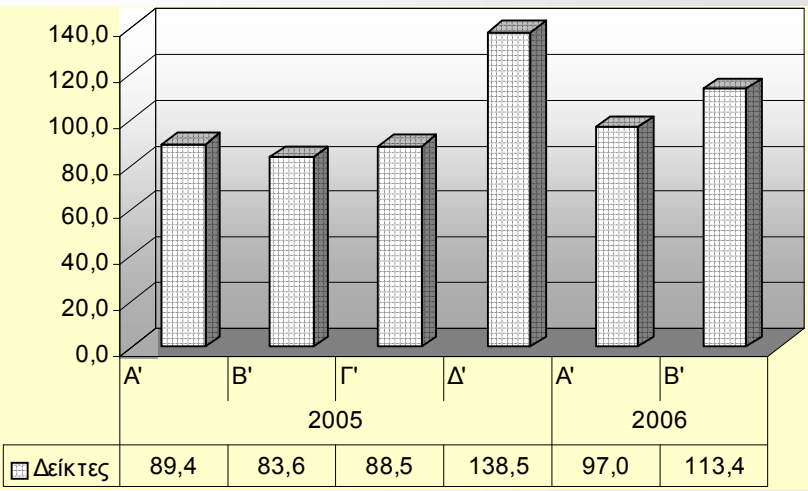

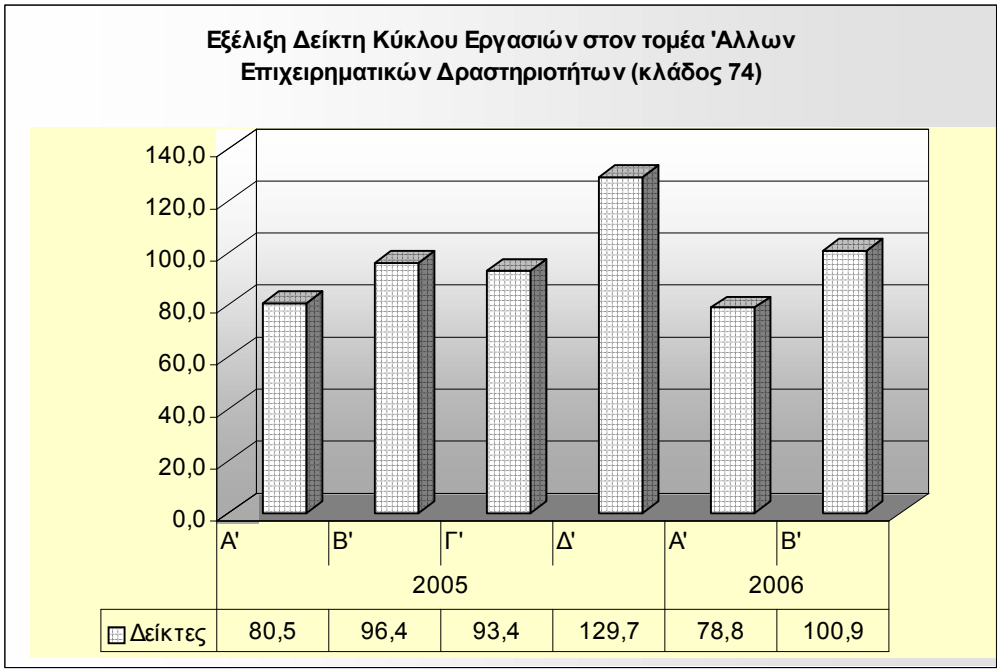

Αρμόδια : Μαρία Σταυροπούλου

Τηλέφωνο : 210 4852125

Fax : 210 4852724

E-mail : stavropm@statistics.gr