



ΕΛΛΗΝΙΚΗ ΔΗΜΟΚΡΑΤΙΑ

ΥΠΟΥΡΓΕΙΟ ΟΙΚΟΝΟΜΙΑΣ &amp; ΟΙΚΟΝΟΜΙΚΩΝ

ΓΕΝΙΚΗ ΓΡΑΜΜΑΤΕΙΑ  
ΕΘΝΙΚΗΣ ΣΤΑΤΙΣΤΙΚΗΣ ΥΠΗΡΕΣΙΑΣ  
ΤΗΣ ΕΛΛΑΔΟΣ

Πειραιάς, 27/02/2009

# ΔΕΛΤΙΟ ΤΥΠΟΥ

## ΟΔΙΚΑ ΤΡΟΧΑΙΑ ΑΤΥΧΗΜΑΤΑ

**ΔΕΚΕΜΒΡΙΟΣ 2008**

(Προσωρινά στοιχεία)

Από τη Γενική Γραμματεία της Εθνικής Στατιστικής Υπηρεσίας της Ελλάδος ανακοινώνεται ότι, κατά το μήνα **Δεκέμβριο** του έτους **2008**, τα οδικά τροχαία ατυχήματα, που συνέβησαν σε ολόκληρη τη Χώρα και προκάλεσαν το θάνατο ή τον τραυματισμό ατόμων, ανήλθαν σε **1.114**. Στα ατυχήματα αυτά **104** άτομα έχασαν τη ζωή τους, **127** τραυματίστηκαν βαριά και **1.289** τραυματίστηκαν ελαφρά.

Κατά το μήνα **Δεκέμβριο** του έτους **2007**, τα ατυχήματα ανήλθαν σε **1.141**, με **143** νεκρούς, **125** βαριά τραυματίες και **1.287** ελαφρά τραυματίες. Από τη σύγκριση των στοιχείων αυτών προκύπτει ότι το μήνα **Δεκέμβριο 2008**, υπήρξε μείωση των ατυχημάτων κατά **2,4%**, μείωση των νεκρών κατά **27,3%**, αύξηση των βαριά τραυματιών κατά **1,6%** και αύξηση των ελαφρά τραυματιών κατά **0,2%**.

Κατά την περίοδο **Ιανουαρίου-Δεκεμβρίου** των τριών τελευταίων ετών, τα οδικά τροχαία ατυχήματα, καθώς, επίσης, οι θάνατοι και οι τραυματισμοί ατόμων σε αυτά, ήταν:

Χρονική Περίοδος	Ατυχήματα	Νεκροί	Τραυματίες		
			Σύνολο	Βαριά	Ελαφρά
Ιανουάριος-Δεκέμβριος 2008	15.100	1.559	18.796	1.878	16.918
Ιανουάριος-Δεκέμβριος 2007	15.092	1.578	18.886	1.839	17.047
Ιανουάριος-Δεκέμβριος 2006	15.897	1.629	20.210	2.023	18.187

Η μεταβολή σε ποσοστά των στοιχείων αυτών είναι η εξής:

Χρονική Περίοδος	Ατυχήματα	Νεκροί	Τραυματίες		
			Σύνολο	Βαριά	Ελαφρά
2008/2007	0,1	-1,2	-0,5	2,1	-0,8
2007/2006	-5,1	-3,1	-6,6	-9,1	-6,3

Αναλυτικότερα στον πίνακα 1 που ακολουθεί, τα οδικά τροχαία ατυχήματα και τα παθόντα σε αυτά άτομα κατανέμονται κατά γεωγραφικό διαμέρισμα και νομό ως εξής:

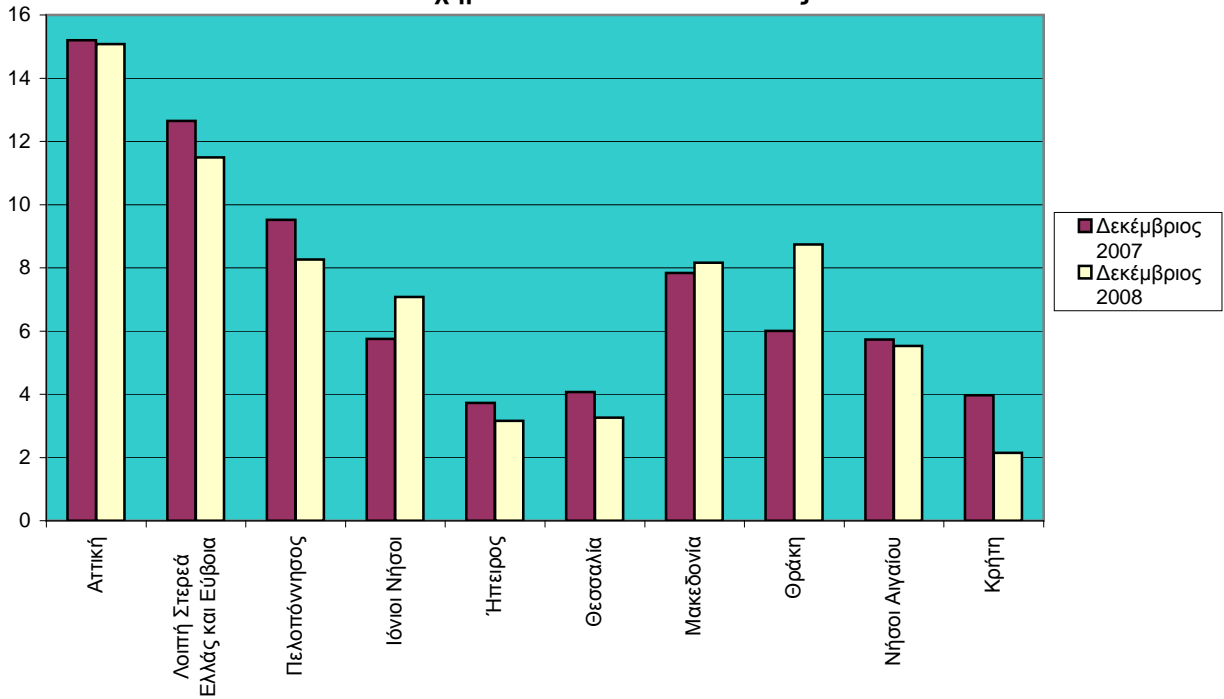
Πίνακας 1: Οδικά τροχαία ατυχήματα και παθόντα πρόσωπα, κατά γεωγραφικό διαμέρισμα και νομό

Γεωγραφικό διαμέρισμα και νομός	Δεκέμβριος 2007				Δεκέμβριος 2008			
	Ατυχήματα	Νεκροί	Τραυματίες		Ατυχήματα	Νεκροί	Τραυματίες	
			Βαριά	Ελαφρά			Βαριά	Ελαφρά
<b>Σύνολο Ελλάδος.....</b>	<b>1.141</b>	<b>143</b>	<b>125</b>	<b>1.287</b>	<b>1.114</b>	<b>104</b>	<b>127</b>	<b>1.289</b>
<b>Αττική.....</b>	<b>613</b>	<b>22</b>	<b>38</b>	<b>705</b>	<b>608</b>	<b>25</b>	<b>44</b>	<b>700</b>
<b>Λοιπή Στερεά Ελλάς και Εύβοια.....</b>	<b>98</b>	<b>20</b>	<b>9</b>	<b>120</b>	<b>89</b>	<b>15</b>	<b>10</b>	<b>120</b>
Αιτωλίας και Ακαρνανίας....	35	12	3	43	20	5	2	29
Βοιωτίας.....	15	2	2	20	18	5	3	23
Ευβοίας.....	22	2	2	26	26	4	2	31
Ευρυτανίας.....	–	–	–	–	3	–	–	7
Φθιώτιδος.....	21	3	2	25	18	1	3	22
Φωκίδος.....	5	1	–	6	4	–	–	8
<b>Πελοπόννησος.....</b>	<b>106</b>	<b>30</b>	<b>24</b>	<b>108</b>	<b>92</b>	<b>16</b>	<b>20</b>	<b>107</b>
Αργολίδος.....	14	4	3	19	12	1	1	12
Αρκαδίας.....	13	1	–	16	6	1	2	9
Αχαΐας.....	32	5	7	32	22	2	6	24
Ηλείας.....	13	9	7	11	10	5	5	6
Κορινθίας.....	19	9	4	14	21	5	3	34
Λακωνίας.....	9	–	2	10	8	1	–	11
Μεσσηνίας.....	6	2	1	6	13	1	3	11
<b>Ιόνιοι Νήσοι.....</b>	<b>13</b>	<b>2</b>	<b>2</b>	<b>15</b>	<b>16</b>	<b>5</b>	<b>2</b>	<b>12</b>
Ζακύνθου.....	1	1	–	–	3	–	–	3
Κερκύρας.....	5	–	1	5	4	1	1	3
Κεφαλληνίας.....	5	–	1	7	7	4	1	4
Λευκάδος.....	2	1	–	3	2	–	–	2
<b>Ήπειρος.....</b>	<b>13</b>	<b>8</b>	<b>2</b>	<b>11</b>	<b>11</b>	<b>1</b>	<b>5</b>	<b>13</b>
Άρτης.....	2	1	–	3	1	–	–	2
Θεσπρωτίας.....	1	–	–	1	3	–	3	–
Ιωαννίνων.....	8	5	2	7	5	–	1	9
Πρεβέζης.....	2	2	–	–	2	1	1	2
<b>Θεσσαλία.....</b>	<b>30</b>	<b>15</b>	<b>7</b>	<b>25</b>	<b>24</b>	<b>7</b>	<b>2</b>	<b>20</b>
Καρδίτσας.....	4	8	–	2	10	3	–	9
Λαρίσης.....	10	4	3	7	4	1	–	3
Μαγνησίας.....	8	–	2	6	4	2	–	3
Τρικάλων.....	8	3	2	10	6	1	2	5

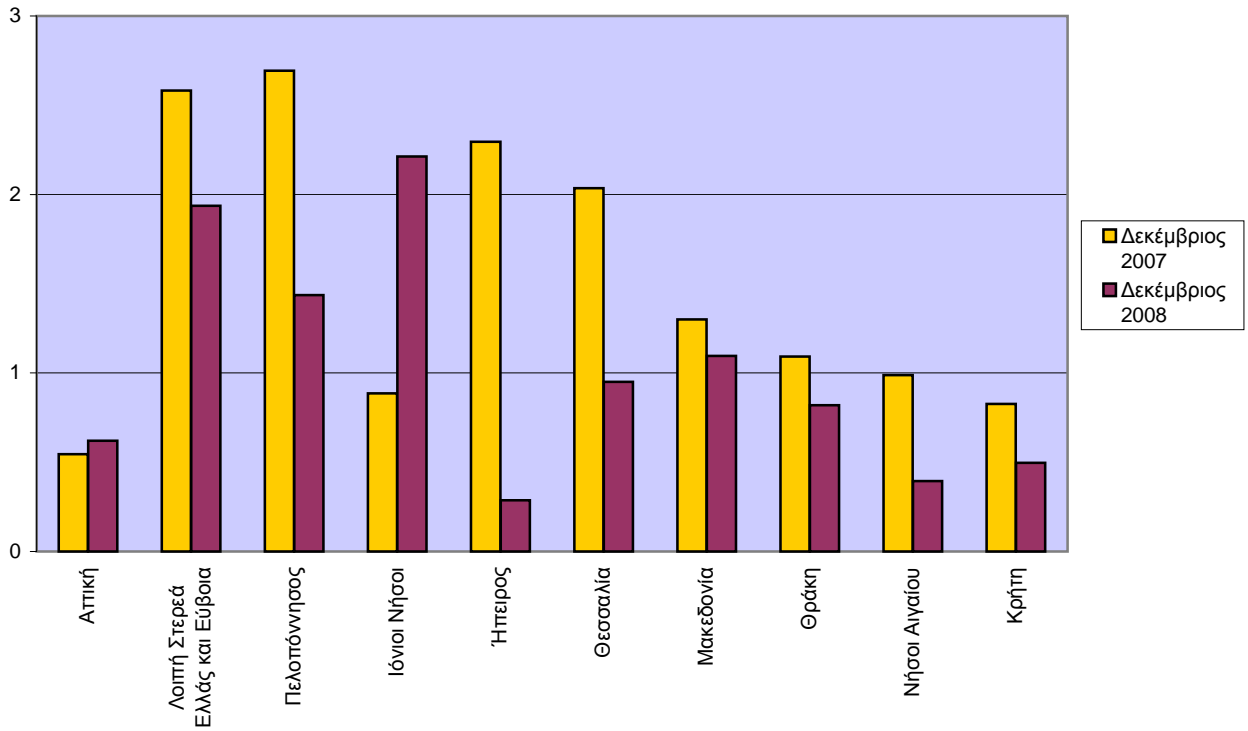
Πίνακας 1. Συνέχεια

Γεωγραφικό διαμέρισμα και νομός	Δεκέμβριος 2007				Δεκέμβριος 2008			
	Ατυχήματα	Νεκροί	Τραυματίες		Ατυχήματα	Νεκροί	Τραυματίες	
			Βαριά	Ελαφρά			Βαριά	Ελαφρά
<b>Μακεδονία.....</b>	<b>193</b>	<b>32</b>	<b>27</b>	<b>227</b>	<b>201</b>	<b>27</b>	<b>27</b>	<b>229</b>
Γρεβενών.....	–	–	–	–	1	–	–	2
Δράμας.....	11	2	3	16	14	1	1	18
Ημαθίας.....	8	3	5	3	8	2	1	7
Θεσσαλονίκης.....	135	11	11	174	131	4	11	158
Καβάλας.....	7	7	2	6	14	5	2	13
Καστορίας.....	1	–	–	1	1	2	–	–
Κιλκίς.....	6	–	1	8	4	1	1	2
Κοζάνης.....	2	1	–	1	5	3	3	4
Πέλλης.....	2	1	–	2	4	4	1	8
Πιερίας.....	5	5	2	3	6	–	2	6
Σερρών.....	10	2	3	7	4	4	–	3
Φλωρίνης.....	1	–	–	1	2	1	1	1
Χαλκιδικής.....	5	–	–	5	7	–	4	7
<b>Θράκη.....</b>	<b>22</b>	<b>4</b>	<b>2</b>	<b>26</b>	<b>32</b>	<b>3</b>	<b>8</b>	<b>45</b>
Έβρου.....	7	–	–	8	6	1	–	13
Ξάνθης.....	10	4	1	13	15	1	6	16
Ροδόπης.....	5	–	1	5	11	1	2	16
<b>Νήσοι Αιγαίου.....</b>	<b>29</b>	<b>5</b>	<b>7</b>	<b>27</b>	<b>28</b>	<b>2</b>	<b>5</b>	<b>34</b>
Δωδεκανήσου.....	10	1	4	8	21	1	2	30
Κυκλάδων.....	3	2	2	2	4	–	3	2
Λέσβου.....	5	1	–	4	1	1	–	–
Σάμου.....	2	–	1	1	1	–	–	1
Χίου.....	9	1	–	12	1	–	–	1
<b>Κρήτη.....</b>	<b>24</b>	<b>5</b>	<b>7</b>	<b>23</b>	<b>13</b>	<b>3</b>	<b>4</b>	<b>9</b>
Ηρακλείου.....	6	2	4	4	5	2	1	4
Λασιθίου.....	4	–	–	6	2	–	–	2
Ρεθύμνης.....	9	2	2	10	2	–	1	1
Χανίων.....	5	1	1	3	4	1	2	2

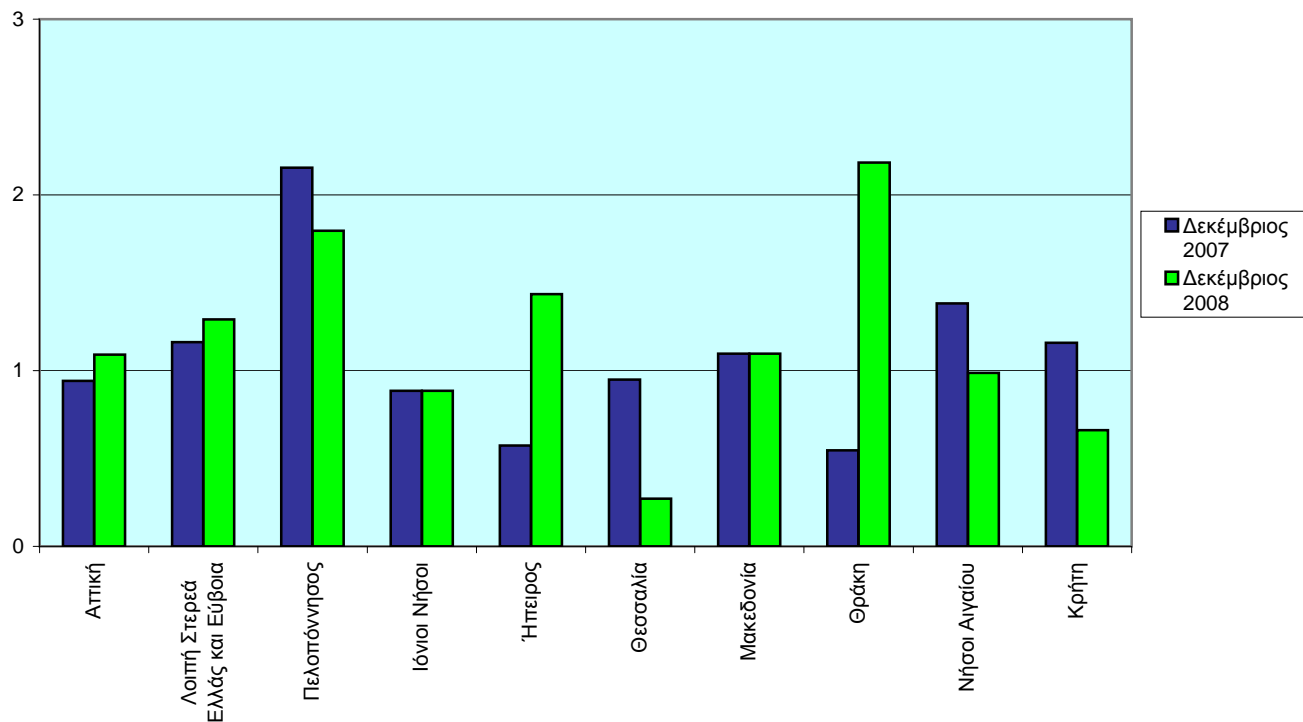
Ατυχήματα ανά 100.000 κατοίκους



Νεκροί ανά 100.000 κατοίκους



### Βαριά τραυματίες ανά 100.000 κατοίκους



### Ελαφρά τραυματίες ανά 100.000 κατοίκους

