



ΕΛΛΗΝΙΚΗ ΔΗΜΟΚΡΑΤΙΑ

ΥΠΟΥΡΓΕΙΟ ΟΙΚΟΝΟΜΙΑΣ & ΟΙΚΟΝΟΜΙΚΩΝ

ΓΕΝΙΚΗ ΓΡΑΜΜΑΤΕΙΑ
ΕΘΝΙΚΗΣ ΣΤΑΤΙΣΤΙΚΗΣ ΥΠΗΡΕΣΙΑΣ
ΤΗΣ ΕΛΛΑΔΟΣ

Πειραιάς, 30/01/2009

ΔΕΛΤΙΟ ΤΥΠΟΥ

ΟΔΙΚΑ ΤΡΟΧΑΙΑ ΑΤΥΧΗΜΑΤΑ

ΝΟΕΜΒΡΙΟΣ 2008

(Προσωρινά στοιχεία)

Από τη Γενική Γραμματεία της Εθνικής Στατιστικής Υπηρεσίας της Ελλάδος ανακοινώνεται ότι, κατά το μήνα **Νοέμβριο** του έτους **2008**, τα οδικά τροχαία ατυχήματα, που συνέβησαν σε ολόκληρη τη Χώρα και προκάλεσαν το θάνατο ή τον τραυματισμό ατόμων, ανήλθαν σε **1.269**. Στα ατυχήματα αυτά **109** άτομα έχασαν τη ζωή τους, **154** τραυματίστηκαν βαριά και **1.431** τραυματίστηκαν ελαφρά.

Κατά το μήνα **Νοέμβριο** του έτους **2007**, τα ατυχήματα ανήλθαν σε **1.167**, με **123** νεκρούς, **130** βαριά τραυματίες και **1.305** ελαφρά τραυματίες. Από τη σύγκριση των στοιχείων αυτών προκύπτει ότι το μήνα **Νοέμβριο 2008**, υπήρξε αύξηση των ατυχημάτων κατά **8,7%**, μείωση των νεκρών κατά **11,4%**, αύξηση των βαριά τραυματιών κατά **18,5%** και αύξηση των ελαφρά τραυματιών κατά **9,7%**.

Κατά την περίοδο **Ιανουαρίου-Νοεμβρίου** των τριών τελευταίων ετών, τα οδικά τροχαία ατυχήματα, καθώς, επίσης, οι θάνατοι και οι τραυματισμοί ατόμων σε αυτά, ήταν:

Χρονική Περίοδος	Ατυχήματα	Νεκροί	Τραυματίες		
			Σύνολο	Βαριά	Ελαφρά
Ιανουάριος-Νοέμβριος 2008	13.986	1.455	17.380	1.751	15.629
Ιανουάριος-Νοέμβριος 2007	13.951	1.435	17.474	1.714	15.760
Ιανουάριος-Νοέμβριος 2006	14.687	1.482	18.761	1.887	16.874

Η μεταβολή σε ποσοστά των στοιχείων αυτών είναι η εξής:

Χρονική Περίοδος	Ατυχήματα	Νεκροί	Τραυματίες		
			Σύνολο	Βαριά	Ελαφρά
2008/2007	0,3	1,4	-0,5	2,2	-0,8
2007/2006	-5,0	-3,2	-6,9	-9,2	-6,6

Αναλυτικότερα στον πίνακα 1 που ακολουθεί, τα οδικά τροχαία ατυχήματα και τα παθόντα σε αυτά άτομα κατανέμονται κατά γεωγραφικό διαμέρισμα και νομό ως εξής:

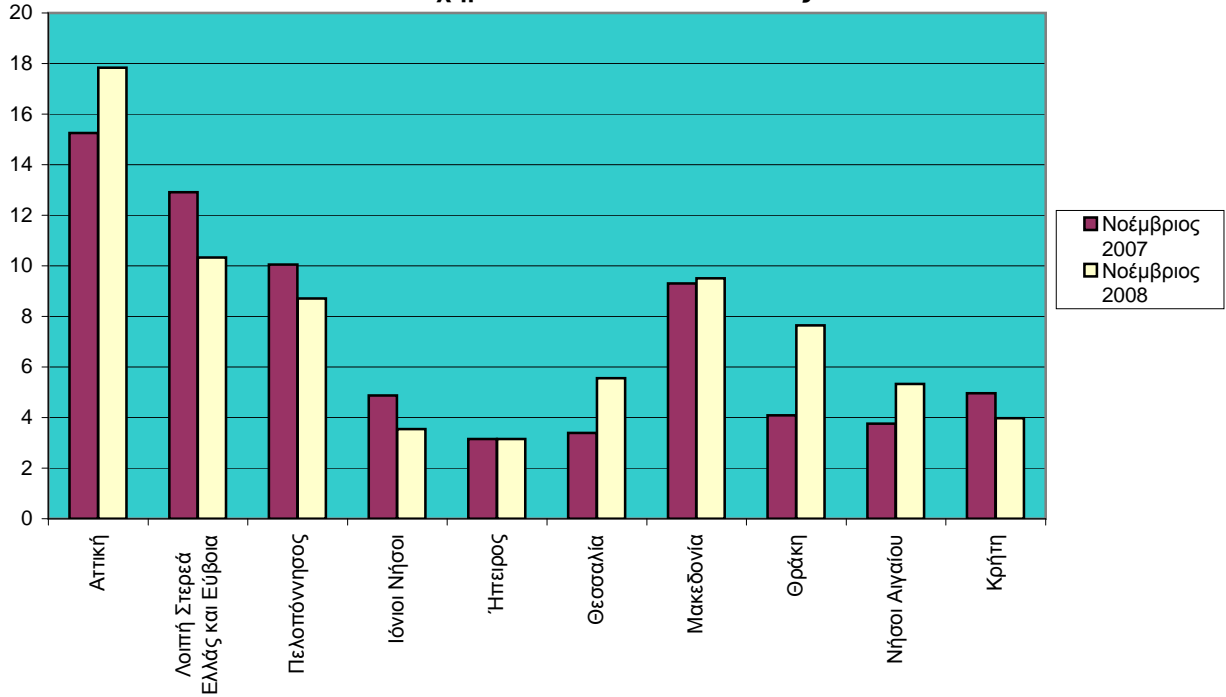
Πίνακας 1: Οδικά τροχαία ατυχήματα και παθόντα πρόσωπα, κατά γεωγραφικό διαμέρισμα και νομό

Γεωγραφικό διαμέρισμα και νομός	Νοέμβριος 2007				Νοέμβριος 2008			
	Ατυχήματα	Νεκροί	Τραυματίες		Ατυχήματα	Νεκροί	Τραυματίες	
			Βαριά	Ελαφρά			Βαριά	Ελαφρά
Σύνολο Ελλάδος.....	1.167	123	130	1.305	1.269	109	154	1.431
Αττική.....	615	34	30	699	719	35	49	802
Λοιπή Στερεά Ελλάς και Εύβοια.....	100	14	15	124	80	9	12	103
Αιτωλίας και Ακαρνανίας...	24	6	4	30	24	3	1	33
Βοιωτίας.....	20	4	3	25	18	3	4	18
Ευβοίας.....	32	1	6	41	20	–	7	19
Ευρυτανίας.....	1	–	2	–	–	–	–	–
Φθιώτιδος.....	17	3	–	21	13	3	–	24
Φωκίδος.....	6	–	–	7	5	–	–	9
Πελοπόννησος.....	112	36	23	108	97	16	17	127
Αργολίδος.....	12	4	2	18	13	3	2	12
Αρκαδίας.....	15	2	1	18	15	3	2	27
Αχαΐας.....	34	17	7	31	17	1	5	30
Ηλείας.....	11	4	3	8	14	6	3	17
Κορινθίας.....	15	6	4	12	15	1	1	15
Λακωνίας.....	13	2	1	11	9	2	2	11
Μεσσηνίας.....	12	1	5	10	14	–	2	15
Ιόνιοι Νήσοι.....	11	1	5	12	8	1	1	8
Ζακύνθου.....	–	–	–	–	1	–	–	1
Κερκύρας.....	1	–	2	2	2	–	–	3
Κεφαλληνίας.....	8	–	3	10	3	1	1	2
Λευκάδος.....	2	1	–	–	2	–	–	2
Ήπειρος.....	11	2	6	11	11	5	2	10
Άρτης.....	–	–	–	–	2	1	1	–
Θεσπρωτίας.....	1	–	1	–	1	1	–	–
Ιωαννίνων.....	8	2	4	9	6	2	1	9
Πρεβέζης.....	2	–	1	2	2	1	–	1
Θεσσαλία.....	25	1	5	33	41	11	6	40
Καρδίτσας.....	8	1	2	8	7	1	–	9
Λαρίσης.....	7	–	2	13	17	5	5	15
Μαγνησίας.....	3	–	–	4	9	4	1	4
Τρικάλων.....	7	–	1	8	8	1	–	12

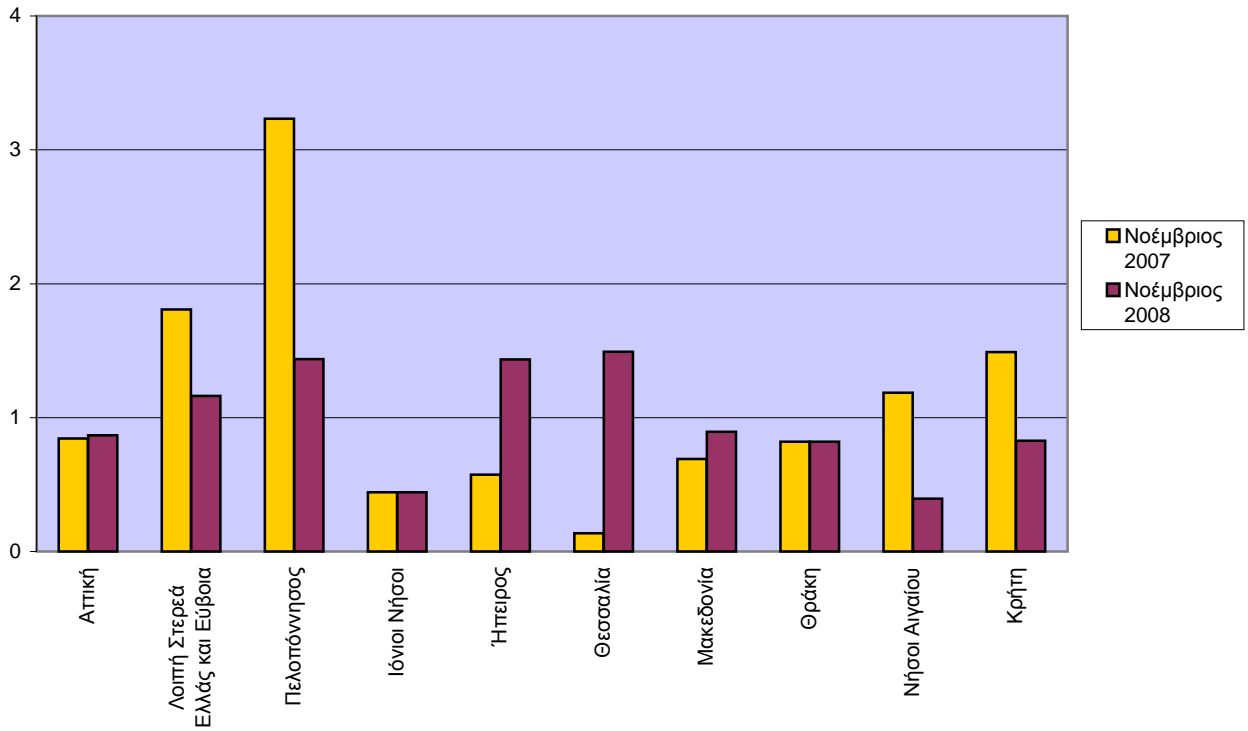
Πίνακας 1. Συνέχεια

Γεωγραφικό διαμέρισμα και νομός	Νοέμβριος 2007				Νοέμβριος 2008			
	Ατυχήματα	Νεκροί	Τραυματίες		Ατυχήματα	Νεκροί	Τραυματίες	
			Βαριά	Ελαφρά			Βαριά	Ελαφρά
Μακεδονία.....	229	17	31	261	234	22	44	259
Γρεβενών.....	1	1	–	–	2	1	–	3
Δράμας.....	14	3	1	17	8	1	–	10
Ημαθίας.....	11	2	2	10	7	3	4	3
Θεσσαλονίκης.....	161	3	21	192	165	9	20	181
Καβάλας.....	7	–	–	11	18	2	9	21
Καστοριάς.....	1	–	–	1	2	–	1	1
Κιλκίς.....	7	4	1	4	3	–	1	3
Κοζάνης.....	3	2	1	1	3	1	1	5
Πέλλης.....	3	1	–	3	3	1	1	1
Πιερίας.....	4	1	1	3	5	–	–	5
Σερρών.....	7	–	1	9	10	2	2	14
Φλωρίνης.....	–	–	–	–	–	–	–	–
Χαλκιδικής.....	10	–	3	10	8	2	5	12
Θράκη.....	15	3	4	11	28	3	7	34
Έβρου.....	7	2	1	5	10	2	4	17
Ξάνθης.....	4	–	2	3	8	–	1	6
Ροδόπης.....	4	1	1	3	10	1	2	11
Νήσοι Αιγαίου.....	19	6	5	18	27	2	7	26
Δωδεκανήσου.....	12	5	3	12	14	2	5	14
Κυκλάδων.....	–	–	–	–	4	–	1	3
Λέσβου.....	3	–	1	2	4	–	1	3
Σάμου.....	2	–	–	2	3	–	–	4
Χίου.....	2	1	1	2	2	–	–	2
Κρήτη.....	30	9	6	28	24	5	9	22
Ηρακλείου.....	11	4	3	10	11	2	5	5
Λασιθίου.....	6	1	–	5	3	1	1	3
Ρεθύμνης.....	7	2	1	10	5	–	2	3
Χανίων.....	6	2	2	3	5	2	1	11

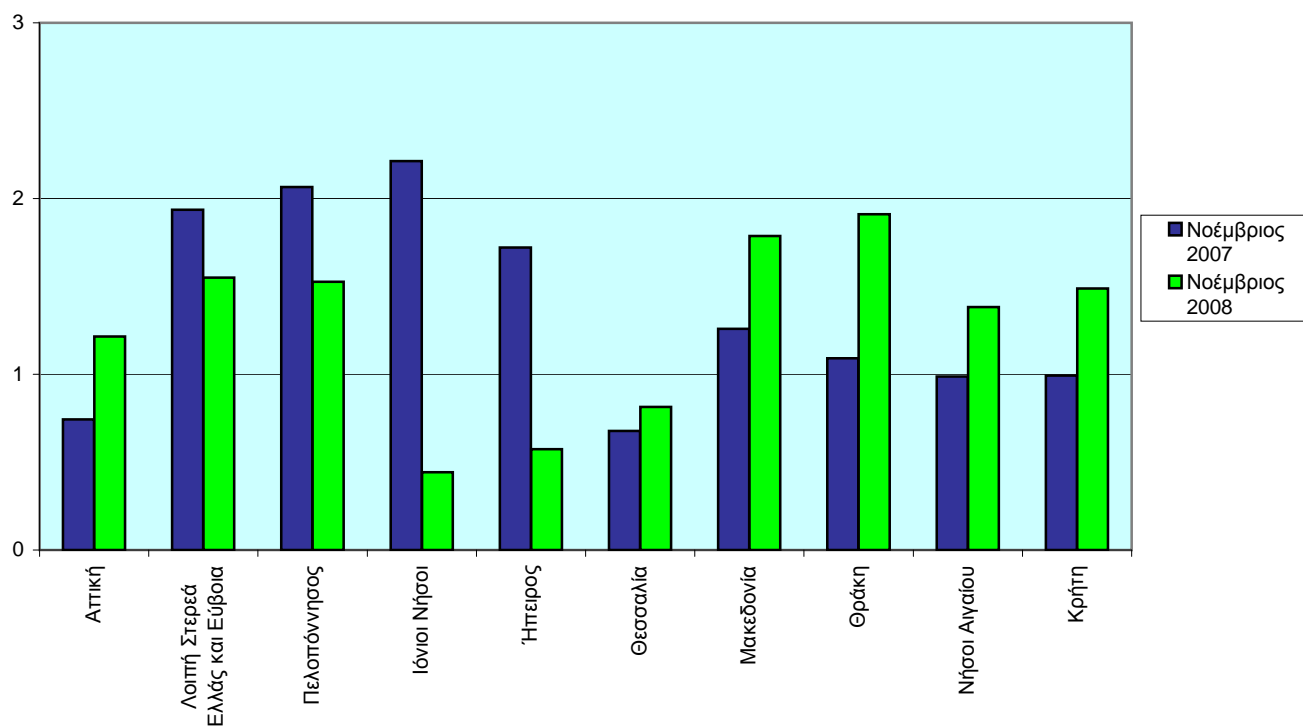
Ατυχήματα ανά 100.000 κατοίκους



Νεκροί ανά 100.000 κατοίκους



Βαριά τραυματίες ανά 100.000 κατοίκους



Ελαφρά τραυματίες ανά 100.000 κατοίκους

