



ΕΛΛΗΝΙΚΗ ΔΗΜΟΚΡΑΤΙΑ

ΥΠΟΥΡΓΕΙΟ ΟΙΚΟΝΟΜΙΑΣ & ΟΙΚΟΝΟΜΙΚΩΝ

ΓΕΝΙΚΗ ΓΡΑΜΜΑΤΕΙΑ
ΕΘΝΙΚΗΣ ΣΤΑΤΙΣΤΙΚΗΣ ΥΠΗΡΕΣΙΑΣ
ΤΗΣ ΕΛΛΑΔΟΣ

Πειραιάς, 28/11/2008

ΔΕΛΤΙΟ ΤΥΠΟΥ

ΟΔΙΚΑ ΤΡΟΧΑΙΑ ΑΤΥΧΗΜΑΤΑ

ΣΕΠΤΕΜΒΡΙΟΣ 2008

(Προσωρινά στοιχεία)

Από τη Γενική Γραμματεία της Εθνικής Στατιστικής Υπηρεσίας της Ελλάδος ανακοινώνεται ότι, κατά το μήνα **Σεπτέμβριο** του έτους **2008**, τα οδικά τροχαία ατυχήματα, που συνέβησαν σε ολόκληρη τη Χώρα και προκάλεσαν το θάνατο ή τον τραυματισμό ατόμων, ανήλθαν σε **1.321**. Στα ατυχήματα αυτά **134** άτομα έχασαν τη ζωή τους, **155** τραυματίστηκαν βαριά και **1.475** τραυματίστηκαν ελαφρά.

Κατά το μήνα **Σεπτέμβριο** του έτους **2007**, τα ατυχήματα ανήλθαν σε **1.342**, με **141** νεκρούς, **208** βαριά τραυματίες και **1.511** ελαφρά τραυματίες. Από τη σύγκριση των στοιχείων αυτών προκύπτει ότι το μήνα **Σεπτέμβριο 2007**, υπήρξε μείωση των ατυχημάτων κατά **1,6%**, μείωση των νεκρών κατά **5%**, **μείωση** των βαριά τραυματιών κατά **25,5%** και μείωση των ελαφρά τραυματιών κατά **2,4%**.

Κατά την περίοδο **Ιανουαρίου-Σεπτεμβρίου** των τριών τελευταίων ετών, τα οδικά τροχαία ατυχήματα, καθώς, επίσης, οι θάνατοι και οι τραυματισμοί ατόμων σε αυτά, ήταν:

Χρονική Περίοδος	Ατυχήματα	Νεκροί	Τραυματίες		
			Σύνολο	Βαριά	Ελαφρά
Ιανουάριος-Σεπτέμβριος 2008	11.255	1.201	14.001	1.422	12.579
Ιανουάριος-Σεπτέμβριος 2007	11.445	1.176	14.355	1.428	12.927
Ιανουάριος-Σεπτέμβριος 2006	12.034	1.233	15.431	1.534	13.897

Η μεταβολή σε ποσοστά των στοιχείων αυτών είναι η εξής:

Χρονική Περίοδος	Ατυχήματα	Νεκροί	Τραυματίες		
			Σύνολο	Βαριά	Ελαφρά
2008/2007	-1,7	2,1	-2,5	-0,4	-2,7
2007/2006	-4,9	-4,6	-7,0	-6,9	-7,0

Αναλυτικότερα στον πίνακα 1 που ακολουθεί, τα οδικά τροχαία ατυχήματα και τα παθόντα σε αυτά άτομα κατανέμονται κατά γεωγραφικό διαμέρισμα και νομό ως εξής:

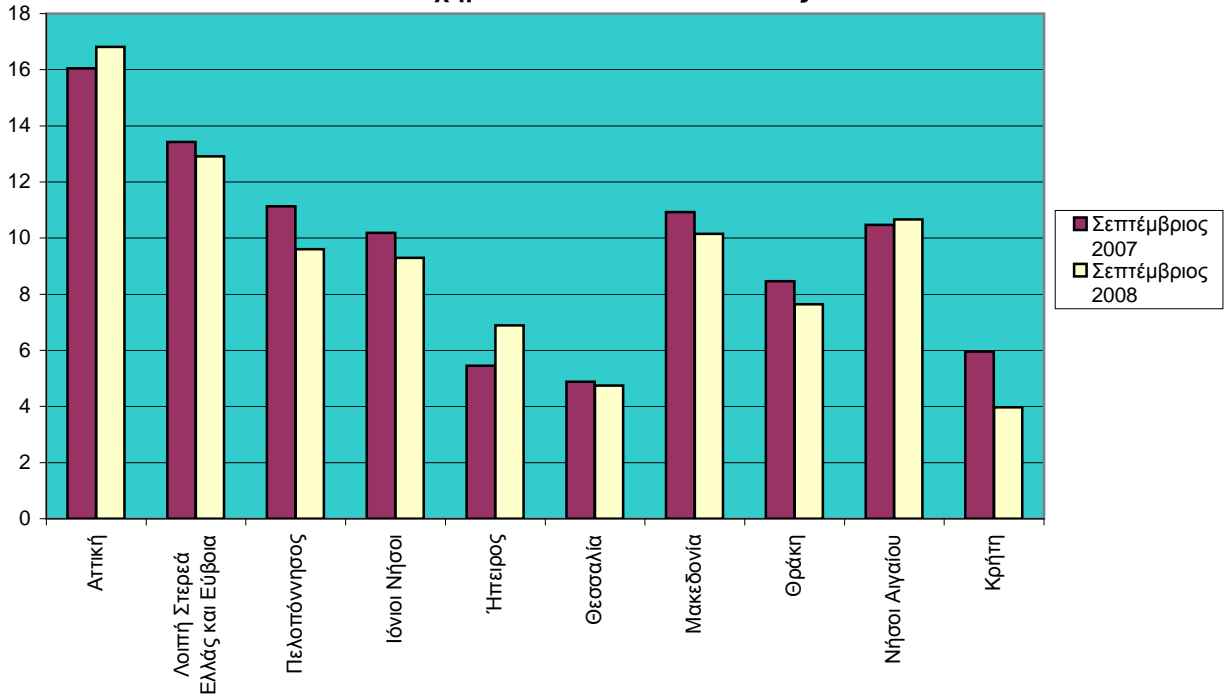
Πίνακας 1: Οδικά τροχαία ατυχήματα και παθόντα πρόσωπα, κατά γεωγραφικό διαμέρισμα και νομό

Γεωγραφικό διαμέρισμα και νομός	Σεπτέμβριος 2007				Σεπτέμβριος 2008			
	Ατυχήματα	Νεκροί	Τραυματίες		Ατυχήματα	Νεκροί	Τραυματίες	
			Βαριά	Ελαφρά			Βαριά	Ελαφρά
Σύνολο Ελλάδος.....	1.342	141	208	1.511	1.321	134	155	1.475
Αττική.....	647	29	65	732	678	29	34	786
Λοιπή Στερεά Ελλάς και Εύβοια.....	104	24	27	115	100	16	19	110
Αιτωλίας και Ακαρνανίας....	32	7	4	32	22	4	1	35
Βοιωτίας.....	14	13	5	10	20	6	2	26
Ευβοίας.....	27	3	8	37	34	4	6	29
Ευρυτανίας.....	1	–	–	1	–	–	–	–
Φθιώτιδος.....	25	1	9	30	23	2	10	19
Φωκίδος.....	5	–	1	5	1	–	–	1
Πελοπόννησος.....	124	13	27	155	107	14	29	111
Αργολίδος.....	15	2	5	24	14	–	2	15
Αρκαδίας.....	20	–	6	24	11	2	1	17
Αχαΐας.....	24	6	1	30	19	1	9	13
Ηλείας.....	7	2	1	10	14	5	4	15
Κορινθίας.....	27	1	7	30	22	2	6	23
Λακωνίας.....	10	–	2	13	12	3	3	12
Μεσσηνίας.....	21	2	5	24	15	1	4	16
Ιόνιοι Νήσοι.....	23	3	4	27	21	3	1	24
Ζακύνθου.....	7	2	2	7	6	1	–	7
Κερκύρας.....	8	–	1	10	7	2	–	7
Κεφαλληνίας.....	4	–	1	5	8	–	1	10
Λευκάδος.....	4	1	–	5	–	–	–	–
Ήπειρος.....	19	7	5	33	24	11	8	12
Άρτης.....	1	1	–	3	6	4	1	1
Θεσπρωτίας.....	6	2	2	13	6	1	2	4
Ιωαννίνων.....	7	1	–	17	10	4	5	4
Πρεβέζης.....	5	3	3	–	2	2	–	3
Θεσσαλία.....	36	10	6	30	35	12	8	31
Καρδίτσας.....	5	2	–	8	8	1	–	9
Λαρίσης.....	11	4	3	6	8	4	1	11
Μαγνησίας.....	7	2	2	3	14	6	5	8
Τρικάλων.....	13	2	1	13	5	1	2	3

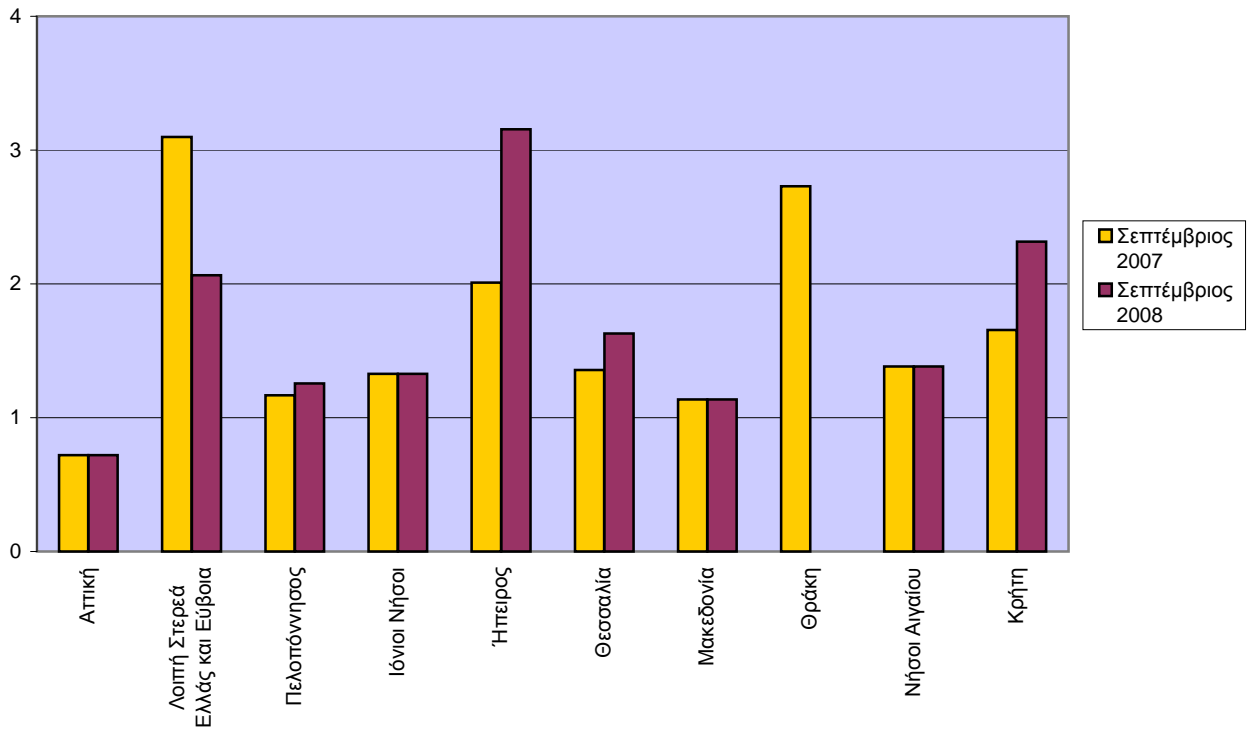
Πίνακας 1. Συνέχεια

Γεωγραφικό διαμέρισμα και νομός	Σεπτέμβριος 2007				Σεπτέμβριος 2008			
	Ατυχήματα	Νεκροί	Τραυματίες		Ατυχήματα	Νεκροί	Τραυματίες	
			Βαριά	Ελαφρά			Βαριά	Ελαφρά
Μακεδονία.....	269	28	47	296	250	28	28	295
Γρεβενών.....	1	–	–	3	1	1	–	1
Δράμας.....	11	1	1	9	12	2	–	17
Ημαθίας.....	9	1	–	11	8	2	4	9
Θεσσαλονίκης.....	200	14	35	229	169	10	5	209
Καβάλας.....	10	1	2	12	15	1	7	10
Καστορίας.....	1	–	1	–	5	3	1	6
Κιλκίς.....	5	2	1	3	4	1	–	3
Κοζάνης.....	2	–	1	1	7	2	1	8
Πέλλης.....	4	1	–	4	1	–	–	1
Πιερίας.....	5	5	–	4	5	–	1	4
Σερρών.....	9	–	3	9	6	1	1	9
Φλωρίνης.....	1	1	–	1	–	–	–	–
Χαλκιδικής.....	11	2	3	10	17	5	8	18
Θράκη.....	31	10	8	25	28	0	7	36
Έβρου.....	5	2	1	2	8	–	1	9
Ξάνθης.....	16	3	5	15	10	–	5	13
Ροδόπης.....	10	5	2	8	10	–	1	14
Νήσοι Αιγαίου.....	53	7	12	59	54	7	17	46
Δωδεκανήσου.....	28	3	8	32	31	2	10	27
Κυκλάδων.....	5	1	2	3	9	3	4	8
Λέσβου.....	11	3	2	12	6	1	1	5
Σάμου.....	3	–	–	3	6	1	2	4
Χίου.....	6	–	–	9	2	–	–	2
Κρήτη.....	36	10	7	39	24	14	4	24
Ηρακλείου.....	12	4	3	12	14	6	2	16
Λασιθίου.....	8	1	–	12	1	1	–	1
Ρεθύμνης.....	6	3	2	7	4	3	1	4
Χανίων.....	10	2	2	8	5	4	1	3

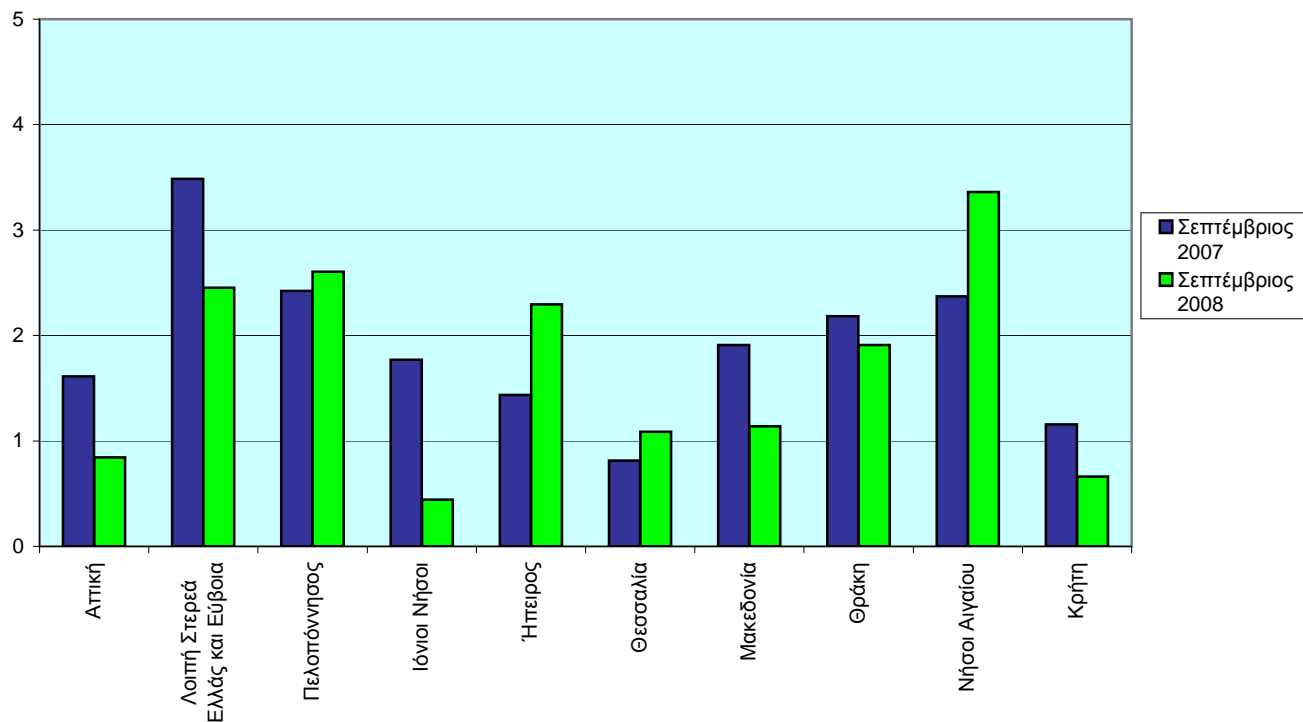
Ατυχήματα ανά 100.000 κατοίκους



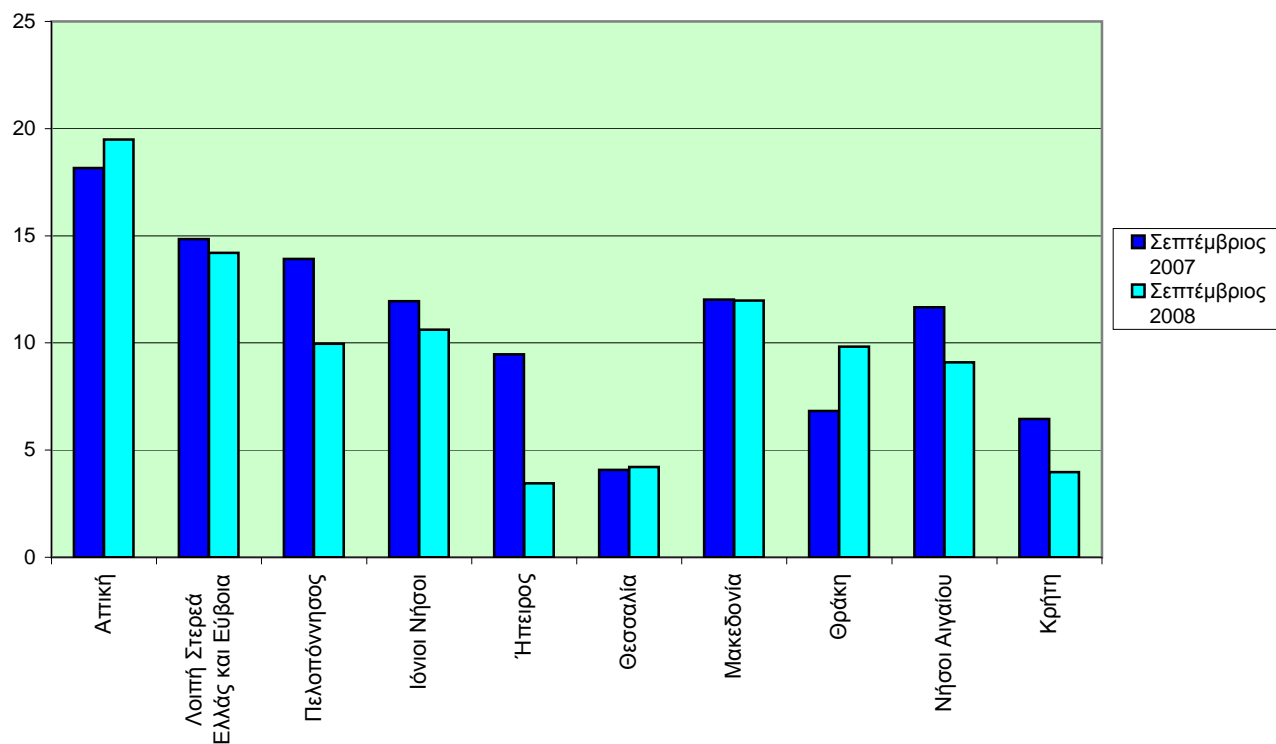
Νεκροί ανά 100.000 κατοίκους



Βαριά τραυματίες ανά 100.000 κατοίκους



Ελαφρά τραυματίες ανά 100.000 κατοίκους



Αρμόδιος: Β. Παράσχου
 Τηλέφωνο: 210 4852771
 email: parasv@statistics.gr