



ΕΛΛΗΝΙΚΗ ΔΗΜΟΚΡΑΤΙΑ

ΥΠΟΥΡΓΕΙΟ ΟΙΚΟΝΟΜΙΑΣ &amp; ΟΙΚΟΝΟΜΙΚΩΝ

ΓΕΝΙΚΗ ΓΡΑΜΜΑΤΕΙΑ  
ΕΘΝΙΚΗΣ ΣΤΑΤΙΣΤΙΚΗΣ ΥΠΗΡΕΣΙΑΣ  
ΤΗΣ ΕΛΛΑΔΟΣ

Πειραιάς, 26/09/2008

# ΔΕΛΤΙΟ ΤΥΠΟΥ

## ΟΔΙΚΑ ΤΡΟΧΑΙΑ ΑΤΥΧΗΜΑΤΑ

**ΙΟΥΛΙΟΣ 2008**

(Προσωρινά στοιχεία)

Από τη Γενική Γραμματεία της Εθνικής Στατιστικής Υπηρεσίας της Ελλάδος ανακοινώνεται ότι, κατά το μήνα **Ιούλιο** του έτους **2008**, τα οδικά τροχαία ατυχήματα, που συνέβησαν σε ολόκληρη τη Χώρα και προκάλεσαν το θάνατο ή τον τραυματισμό ατόμων, ανήλθαν σε **1.522**. Στα ατυχήματα αυτά **159** άτομα έχασαν τη ζωή τους, **201** τραυματίστηκαν βαριά και **1.745** τραυματίστηκαν ελαφρά.

Κατά το μήνα **Ιούλιο** του έτους **2007**, τα ατυχήματα ανήλθαν σε **1.538**, με **167** νεκρούς, **192** βαριά τραυματίες και **1.754** ελαφρά τραυματίες. Από τη σύγκριση των στοιχείων αυτών προκύπτει ότι το μήνα **Ιούλιο 2008**, υπήρξε μείωση των ατυχημάτων κατά **1%**, μείωση των νεκρών κατά **4,8%**, αύξηση των βαριά τραυματιών κατά **4,7%** και μείωση των ελαφρά τραυματιών κατά **0,5%**.

Κατά την περίοδο **Ιανουαρίου-Ιουλίου** των τριών τελευταίων ετών, τα οδικά τροχαία ατυχήματα, καθώς, επίσης, οι θάνατοι και οι τραυματισμοί ατόμων σε αυτά, ήταν:

Χρονική Περίοδος	Ατυχήματα	Νεκροί	Τραυματίες		
			Σύνολο	Βαριά	Ελαφρά
Ιανουάριος-Ιούλιος 2008	8.592	863	10.669	1.049	9.620
Ιανουάριος-Ιούλιος 2007	8.876	890	11.054	1.044	10.010
Ιανουάριος-Ιούλιος 2006	9.149	900	11.706	1.144	10.562

Η μεταβολή σε ποσοστά των στοιχείων αυτών είναι η εξής:

Χρονική Περίοδος	Ατυχήματα	Νεκροί	Τραυματίες		
			Σύνολο	Βαριά	Ελαφρά
2008/2007	-3,2	-3,0	-3,5	0,5	-3,9
2007/2006	-3,0	-1,1	-5,6	-8,7	-5,2

Αναλυτικότερα στον πίνακα 1 που ακολουθεί, τα οδικά τροχαία ατυχήματα και τα παθόντα σε αυτά άτομα κατανέμονται κατά γεωγραφικό διαμέρισμα και νομό ως εξής:

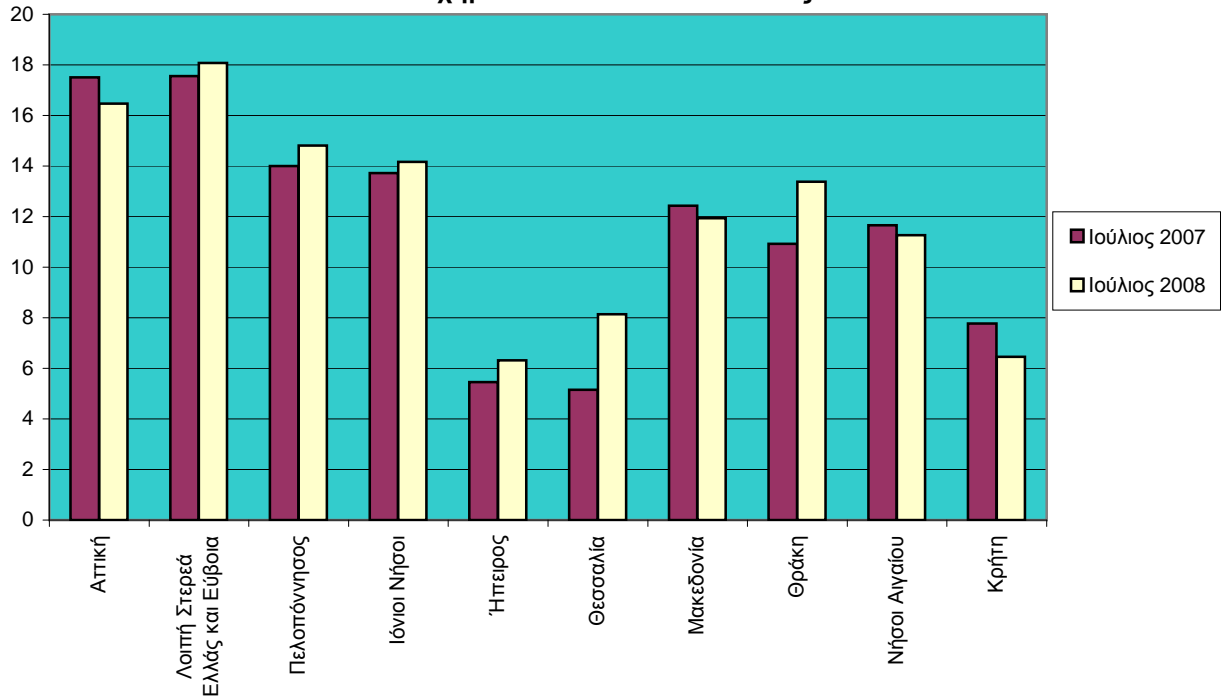
Πίνακας 1: Οδικά τροχαία ατυχήματα και παθόντα πρόσωπα, κατά γεωγραφικό διαμέρισμα και νομό

Γεωγραφικό διαμέρισμα και νομός	Ιούλιος 2007				Ιούλιος 2008			
	Ατυχήματα	Νεκροί	Τραυματίες		Ατυχήματα	Νεκροί	Τραυματίες	
			Βαριά	Ελαφρά			Βαριά	Ελαφρά
<b>Σύνολο Ελλάδος.....</b>	<b>1.538</b>	<b>167</b>	<b>192</b>	<b>1.754</b>	<b>1.522</b>	<b>159</b>	<b>201</b>	<b>1.745</b>
<b>Αττική.....</b>	<b>706</b>	<b>36</b>	<b>55</b>	<b>847</b>	<b>664</b>	<b>33</b>	<b>40</b>	<b>759</b>
<b>Λοιπή Στερεά Ελλάς και Εύβοια.....</b>	<b>136</b>	<b>19</b>	<b>20</b>	<b>154</b>	<b>140</b>	<b>20</b>	<b>18</b>	<b>200</b>
Αιτωλίας και Ακαρνανίας....	44	3	6	61	29	7	–	39
Βοιωτίας.....	23	2	3	18	24	–	3	31
Ευβοίας.....	39	8	6	39	44	3	7	54
Ευρυτανίας.....	–	–	–	–	2	–	–	9
Φθιώπιδος.....	26	5	5	32	35	9	8	56
Φωκίδος.....	4	1	–	4	6	1	–	11
<b>Πελοπόννησος.....</b>	<b>156</b>	<b>22</b>	<b>23</b>	<b>184</b>	<b>165</b>	<b>26</b>	<b>39</b>	<b>201</b>
Αργολίδος.....	24	2	4	32	21	4	9	22
Αρκαδίας.....	17	2	2	28	17	1	6	20
Αχαΐας.....	34	7	3	32	32	8	9	44
Ηλείας.....	15	3	5	14	19	5	7	20
Κορινθίας.....	28	4	3	34	32	1	3	41
Λακωνίας.....	23	2	2	33	21	3	1	27
Μεσσηνίας.....	15	2	4	11	23	4	4	27
<b>Ιόνιοι Νήσοι.....</b>	<b>31</b>	<b>2</b>	<b>5</b>	<b>30</b>	<b>32</b>	<b>2</b>	<b>7</b>	<b>28</b>
Ζακύνθου.....	16	1	2	16	14	1	3	13
Κερκύρας.....	7	1	1	5	10	1	2	9
Κεφαλληνίας.....	5	–	–	7	8	–	2	6
Λευκάδος.....	3	–	2	2	–	–	–	–
<b>Ήπειρος.....</b>	<b>19</b>	<b>8</b>	<b>5</b>	<b>18</b>	<b>22</b>	<b>5</b>	<b>8</b>	<b>30</b>
Άρτης.....	3	2	1	2	1	–	–	2
Θεσπρωτίας.....	6	1	2	6	8	1	5	6
Ιωαννίνων.....	7	4	1	5	7	2	3	8
Πρεβέζης.....	3	1	1	5	6	2	–	14
<b>Θεσσαλία.....</b>	<b>38</b>	<b>13</b>	<b>11</b>	<b>37</b>	<b>60</b>	<b>17</b>	<b>15</b>	<b>50</b>
Καρδίτσας.....	7	4	1	9	11	7	1	10
Λαρίσης.....	16	3	5	15	21	4	8	19
Μαγνησίας.....	7	2	4	6	11	2	2	8
Τρικάλων.....	8	4	1	7	17	4	4	13

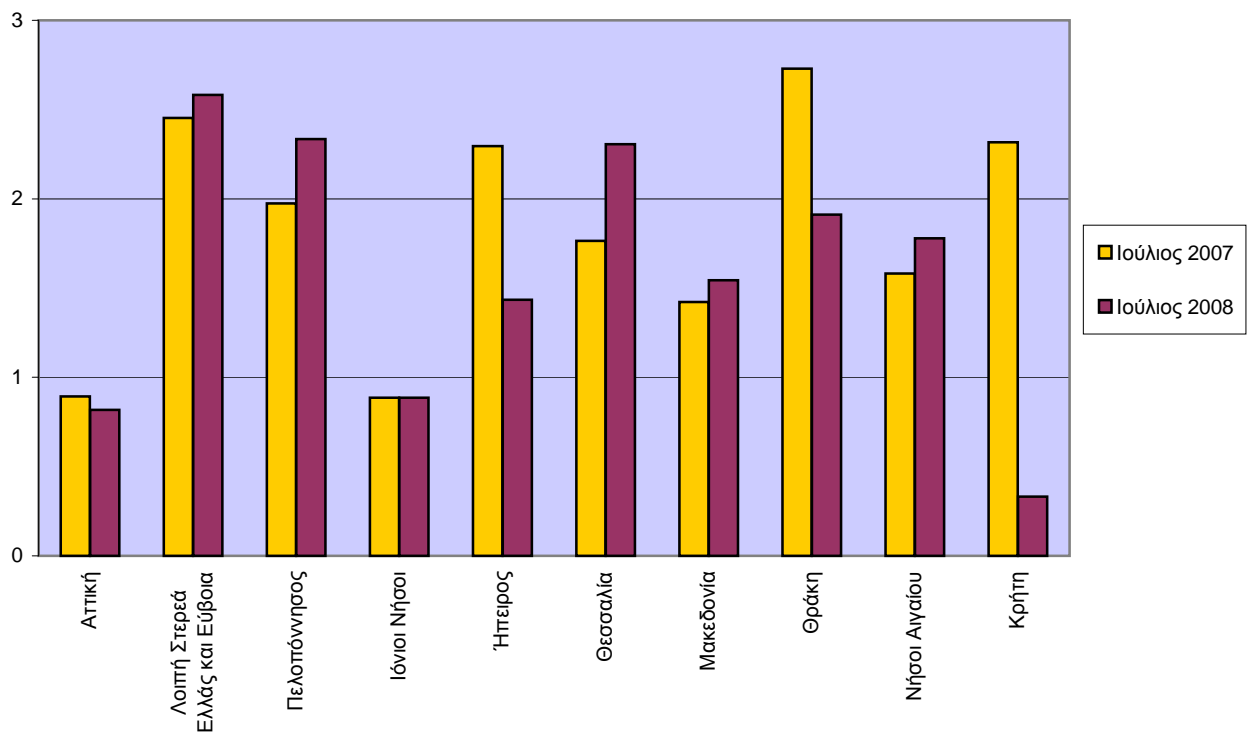
Πίνακας 1. Συνέχεια

Γεωγραφικό διαμέρισμα και νομός	Ιούλιος 2007				Ιούλιος 2008			
	Ατυχήματα	Νεκροί	Τραυματίες		Ατυχήματα	Νεκροί	Τραυματίες	
			Βαριά	Ελαφρά			Βαριά	Ελαφρά
<b>Μακεδονία.....</b>	<b>306</b>	<b>35</b>	<b>43</b>	<b>333</b>	<b>294</b>	<b>38</b>	<b>40</b>	<b>328</b>
Γρεβενών.....	2	1	2	4	1	–	1	–
Δράμας.....	22	3	5	19	18	2	1	30
Ημαθίας.....	15	5	1	17	21	4	3	16
Θεσσαλονίκης.....	188	13	24	197	164	11	12	179
Καβάλας.....	17	1	1	24	12	3	2	15
Καστορίας.....	3	1	–	3	4	1	2	2
Κιλκίς.....	6	2	–	9	5	3	–	3
Κοζάνης.....	7	4	3	4	6	2	2	9
Πέλλης.....	1	1	–	–	6	4	3	8
Πιερίας.....	2	–	–	2	6	2	3	6
Σερρών.....	13	1	3	20	14	–	2	22
Φλωρίνης.....	5	–	1	6	–	–	–	–
Χαλκιδικής.....	25	3	3	28	37	6	9	38
<b>Θράκη.....</b>	<b>40</b>	<b>10</b>	<b>8</b>	<b>45</b>	<b>49</b>	<b>7</b>	<b>10</b>	<b>55</b>
Έβρου.....	7	3	1	8	13	1	1	14
Ξάνθης.....	19	5	5	22	13	4	8	13
Ροδόπης.....	14	2	2	15	23	2	1	28
<b>Νήσοι Αιγαίου.....</b>	<b>59</b>	<b>8</b>	<b>11</b>	<b>67</b>	<b>57</b>	<b>9</b>	<b>9</b>	<b>55</b>
Δωδεκανήσου.....	29	4	8	28	31	6	5	29
Κυκλάδων.....	4	–	2	5	–	–	–	–
Λέσβου.....	12	2	–	14	11	2	1	12
Σάμου.....	7	1	1	10	13	1	2	12
Χίου.....	7	1	–	10	2	–	1	2
<b>Κρήτη.....</b>	<b>47</b>	<b>14</b>	<b>11</b>	<b>39</b>	<b>39</b>	<b>2</b>	<b>15</b>	<b>39</b>
Ηρακλείου.....	16	4	5	10	20	2	10	16
Λασιθίου.....	6	1	1	4	4	–	–	6
Ρεθύμνης.....	11	2	2	11	5	–	2	4
Χανίων.....	14	7	3	14	10	–	3	13

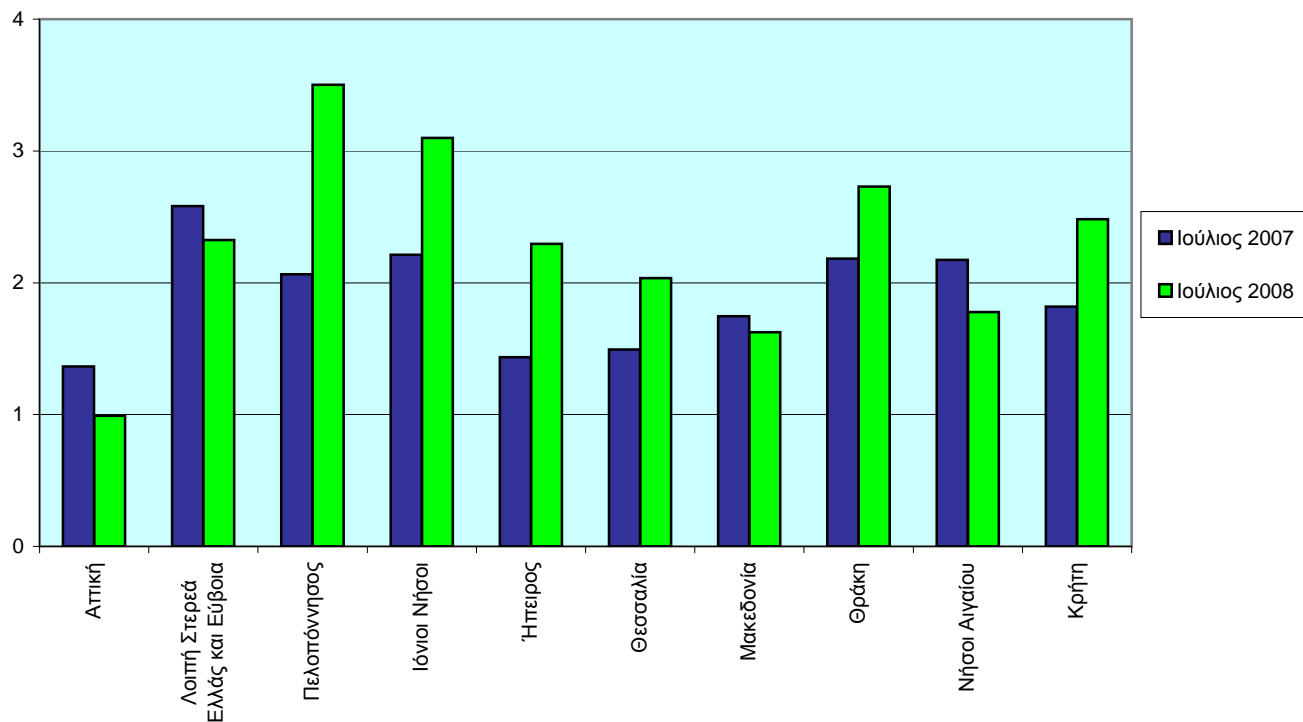
**Ατυχήματα ανά 100.000 κατοίκους**



**Νεκροί ανά 100.000 κατοίκους**



### Βαριά τραυματίες ανά 100.000 κατοίκους



### Ελαφρά τραυματίες ανά 100.000 κατοίκους

