



ΕΛΛΗΝΙΚΗ ΔΗΜΟΚΡΑΤΙΑ

ΥΠΟΥΡΓΕΙΟ ΟΙΚΟΝΟΜΙΑΣ &amp; ΟΙΚΟΝΟΜΙΚΩΝ

ΓΕΝΙΚΗ ΓΡΑΜΜΑΤΕΙΑ  
ΕΘΝΙΚΗΣ ΣΤΑΤΙΣΤΙΚΗΣ ΥΠΗΡΕΣΙΑΣ  
ΤΗΣ ΕΛΛΑΔΟΣ

Πειραιάς, 29/08/2008

# ΔΕΛΤΙΟ ΤΥΠΟΥ

## ΟΔΙΚΑ ΤΡΟΧΑΙΑ ΑΤΥΧΗΜΑΤΑ

**ΙΟΥΝΙΟΣ 2008**

(Προσωρινά στοιχεία)

Από τη Γενική Γραμματεία της Εθνικής Στατιστικής Υπηρεσίας της Ελλάδος ανακοινώνεται ότι, κατά το μήνα **Ιούνιο** του έτους **2008**, τα οδικά τροχαία ατυχήματα, που συνέβησαν σε ολόκληρη τη Χώρα και προκάλεσαν το θάνατο ή τον τραυματισμό ατόμων, ανήλθαν σε **1.483**. Στα ατυχήματα αυτά **153** άτομα έχασαν τη ζωή τους, **200** τραυματίστηκαν βαριά και **1.690** τραυματίστηκαν ελαφρά.

Κατά το μήνα **Ιούνιο** του έτους **2007**, τα ατυχήματα ανήλθαν σε **1.324**, με **106** νεκρούς, **144** βαριά τραυματίες και **1.454** ελαφρά τραυματίες. Από τη σύγκριση των στοιχείων αυτών προκύπτει ότι το μήνα **Ιούνιο 2008**, υπήρξε αύξηση των ατυχημάτων κατά **12%**, αύξηση των νεκρών κατά **44,3%**, αύξηση των βαριά τραυματιών κατά **38,9%** και αύξηση των ελαφρά τραυματιών κατά **16,2%**.

Κατά την περίοδο **Ιανουαρίου-Ιουνίου** των τριών τελευταίων ετών, τα οδικά τροχαία ατυχήματα, καθώς, επίσης, οι θάνατοι και οι τραυματισμοί ατόμων σε αυτά, ήταν:

Χρονική Περίοδος	Ατυχήματα	Νεκροί	Τραυματίες		
			Σύνολο	Βαριά	Ελαφρά
Ιανουάριος-Ιούνιος 2008	7.070	704	8.723	848	7.875
Ιανουάριος-Ιούνιος 2007	7.338	723	9.108	852	8.256
Ιανουάριος-Ιούνιος 2006	7.566	721	9.639	920	8.719

Η μεταβολή σε ποσοστά των στοιχείων αυτών είναι η εξής:

Χρονική Περίοδος	Ατυχήματα	Νεκροί	Τραυματίες		
			Σύνολο	Βαριά	Ελαφρά
2008/2007	-3,7	-2,6	-4,2	-0,5	-4,6
2007/2006	-3,0	0,3	-5,5	-7,4	-5,3

Αναλυτικότερα στον πίνακα 1 που ακολουθεί, τα οδικά τροχαία ατυχήματα και τα παθόντα σε αυτά άτομα κατανέμονται κατά γεωγραφικό διαμέρισμα και νομό ως εξής:

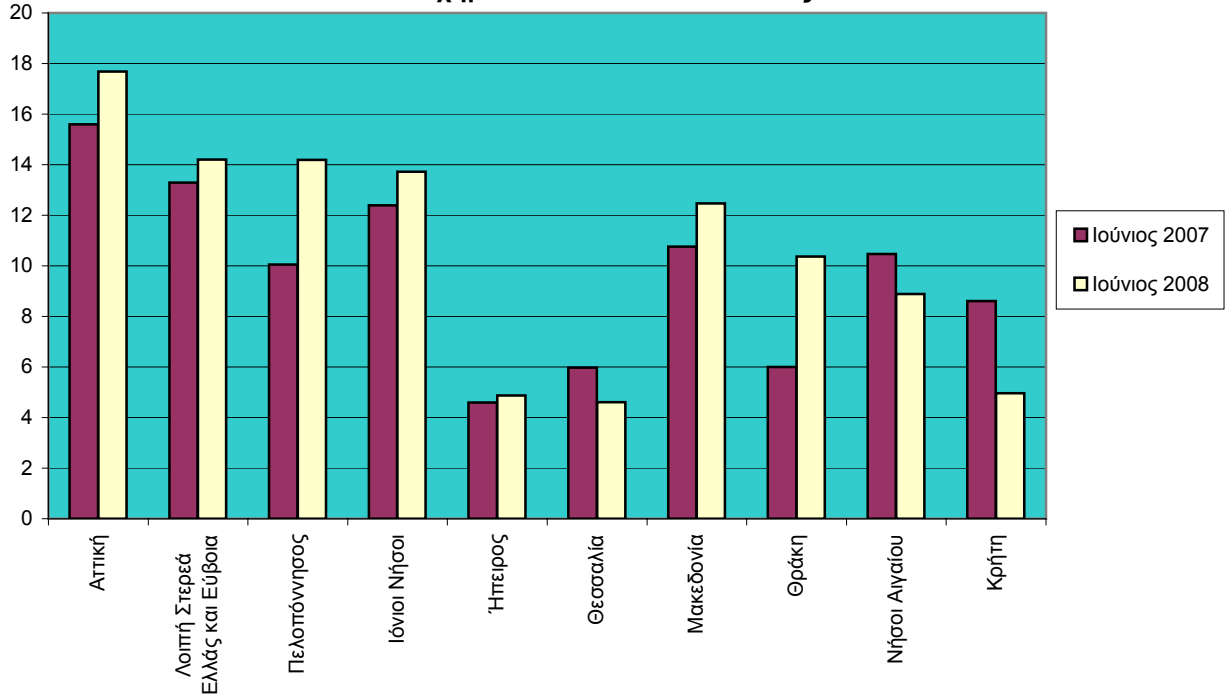
Πίνακας 1: Οδικά τροχαία ατυχήματα και παθόντα πρόσωπα, κατά γεωγραφικό διαμέρισμα και νομό

Γεωγραφικό διαμέρισμα και νομός	Ιούνιος 2007				Ιούνιος 2008			
	Ατυχήματα	Νεκροί	Τραυματίες		Ατυχήματα	Νεκροί	Τραυματίες	
			Βαριά	Ελαφρά			Βαριά	Ελαφρά
<b>Σύνολο Ελλάδος.....</b>	<b>1.324</b>	<b>106</b>	<b>144</b>	<b>1.454</b>	<b>1.483</b>	<b>153</b>	<b>200</b>	<b>1.690</b>
<b>Αττική.....</b>	<b>629</b>	<b>20</b>	<b>34</b>	<b>723</b>	<b>713</b>	<b>37</b>	<b>54</b>	<b>812</b>
<b>Λοιπή Στερεά Ελλάς και Εύβοια.....</b>	<b>103</b>	<b>9</b>	<b>19</b>	<b>121</b>	<b>110</b>	<b>16</b>	<b>25</b>	<b>117</b>
Αιτωλίας και Ακαρνανίας....	27	1	4	35	28	9	5	33
Βοιωτίας.....	17	2	5	15	17	2	1	20
Ευβοίας.....	32	5	6	33	38	4	11	42
Ευρυτανίας.....	1	–	–	1	1	–	–	1
Φθιώπιδος.....	24	1	4	35	24	1	8	19
Φωκίδος.....	2	–	–	2	2	–	–	2
<b>Πελοπόννησος.....</b>	<b>112</b>	<b>11</b>	<b>14</b>	<b>119</b>	<b>158</b>	<b>24</b>	<b>32</b>	<b>195</b>
Αργολίδος.....	17	1	3	19	22	1	11	26
Αρκαδίας.....	11	–	–	16	12	1	1	27
Αχαΐας.....	21	4	2	20	39	7	6	39
Ηλείας.....	12	4	1	14	19	6	3	18
Κορινθίας.....	24	2	6	22	38	5	8	50
Λακωνίας.....	11	–	–	11	11	1	1	14
Μεσσηνίας.....	16	–	2	17	17	3	2	21
<b>Ιόνιοι Νήσοι.....</b>	<b>28</b>	<b>3</b>	<b>2</b>	<b>29</b>	<b>31</b>	<b>6</b>	<b>5</b>	<b>27</b>
Ζακύνθου.....	16	1	1	17	8	1	1	6
Κερκύρας.....	4	2	1	2	12	3	2	13
Κεφαλληνίας.....	5	–	–	7	10	2	1	8
Λευκάδος.....	3	–	–	3	1	–	1	–
<b>Ήπειρος.....</b>	<b>16</b>	<b>5</b>	<b>3</b>	<b>18</b>	<b>17</b>	<b>7</b>	<b>7</b>	<b>14</b>
Άρτης.....	3	1	–	2	3	4	–	1
Θεσπρωτίας.....	2	–	1	1	2	1	–	1
Ιωαννίνων.....	9	4	1	14	7	2	5	9
Πρεβέζης.....	2	–	1	1	5	–	2	3
<b>Θεσσαλία.....</b>	<b>44</b>	<b>9</b>	<b>9</b>	<b>39</b>	<b>34</b>	<b>7</b>	<b>7</b>	<b>47</b>
Καρδίτσας.....	8	1	1	8	7	1	2	10
Λαρίσης.....	16	7	2	16	6	1	–	5
Μαγνησίας.....	10	–	3	8	6	1	1	8
Τρικάλων.....	10	1	3	7	15	4	4	24

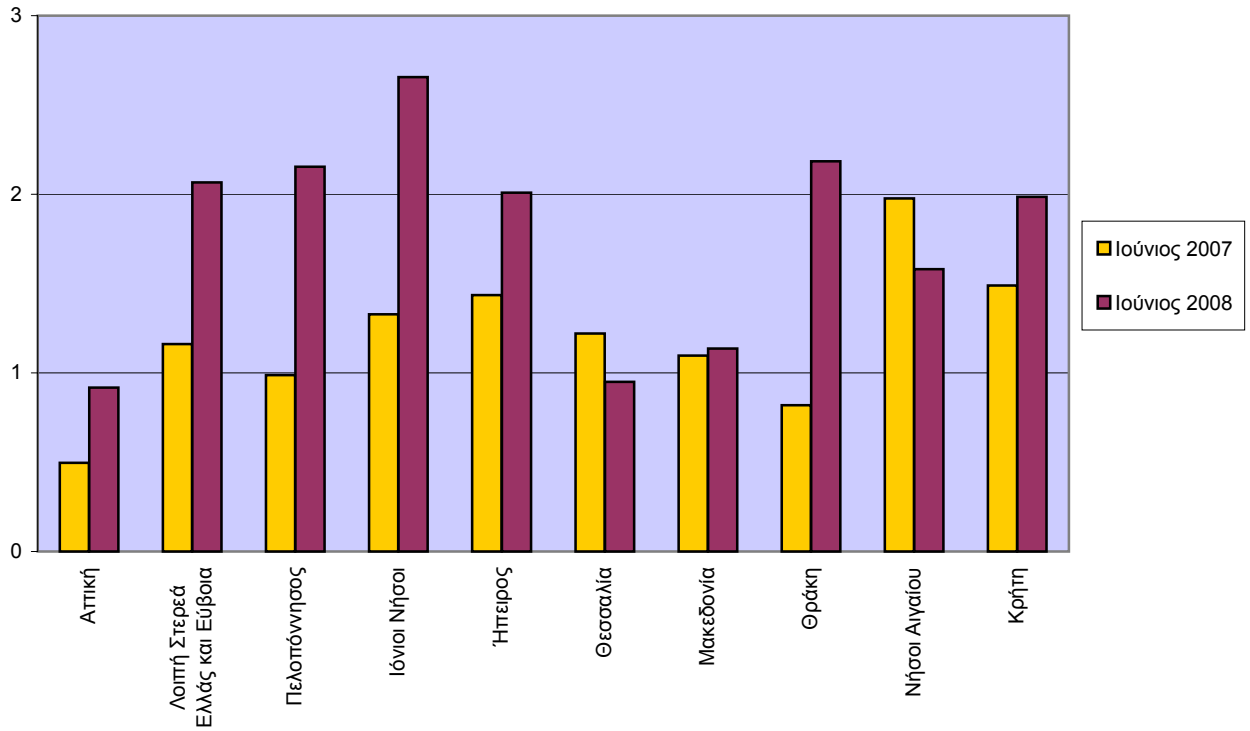
Πίνακας 1. Συνέχεια

Γεωγραφικό διαμέρισμα και νομός	Ιούνιος 2007				Ιούνιος 2008			
	Ατυχήματα	Νεκροί	Τραυματίες		Ατυχήματα	Νεκροί	Τραυματίες	
			Βαριά	Ελαφρά			Βαριά	Ελαφρά
<b>Μακεδονία.....</b>	<b>265</b>	<b>27</b>	<b>35</b>	<b>283</b>	<b>307</b>	<b>28</b>	<b>35</b>	<b>371</b>
Γρεβενών.....	1	–	–	1	1	–	1	–
Δράμας.....	11	–	1	13	17	1	1	19
Ημαθίας.....	9	1	1	9	6	1	1	4
Θεσσαλονίκης.....	175	6	16	206	190	11	10	237
Καβάλας.....	13	2	4	9	24	1	6	29
Καστορίας.....	2	–	1	1	2	–	–	2
Κιλκίς.....	6	2	2	3	6	2	1	6
Κοζάνης.....	5	2	2	5	3	1	–	5
Πέλλης.....	4	1	1	2	3	2	–	7
Πιερίας.....	5	4	2	2	6	–	1	8
Σερρών.....	12	5	2	8	14	5	5	10
Φλωρίνης.....	1	–	–	1	3	–	–	5
Χαλκιδικής.....	21	4	3	23	32	4	9	39
<b>Θράκη.....</b>	<b>22</b>	<b>3</b>	<b>6</b>	<b>29</b>	<b>38</b>	<b>8</b>	<b>5</b>	<b>44</b>
Έβρου.....	6	3	4	1	12	5	1	12
Ξάνθης.....	11	–	1	20	14	1	2	17
Ροδόπης.....	5	–	1	8	12	2	2	15
<b>Νήσοι Αιγαίου.....</b>	<b>53</b>	<b>10</b>	<b>9</b>	<b>47</b>	<b>45</b>	<b>8</b>	<b>19</b>	<b>35</b>
Δωδεκανήσου.....	24	3	5	22	26	6	13	20
Κυκλάδων.....	8	3	3	4	9	1	4	7
Λέσβου.....	11	3	1	11	3	–	–	4
Σάμου.....	6	1	–	5	4	–	–	4
Χίου.....	4	–	–	5	3	1	2	–
<b>Κρήτη.....</b>	<b>52</b>	<b>9</b>	<b>13</b>	<b>46</b>	<b>30</b>	<b>12</b>	<b>11</b>	<b>28</b>
Ηρακλείου.....	21	6	8	10	9	6	7	9
Λασιθίου.....	11	–	2	13	3	–	2	2
Ρεθύμνης.....	6	2	1	10	2	2	–	2
Χανίων.....	14	1	2	13	16	4	2	15

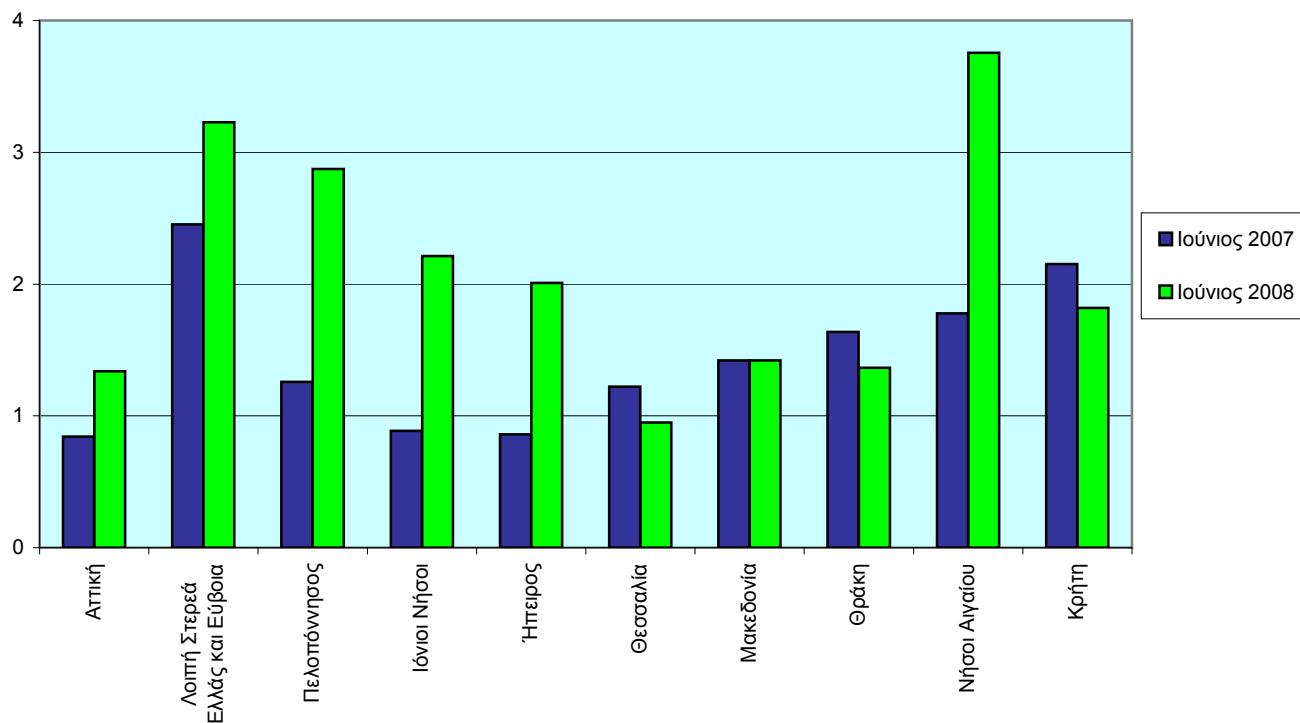
Ατυχήματα ανά 100.000 κατοίκους



Νεκροί ανά 100.000 κατοίκους



### Βαριά τραυματίες ανά 100.000 κατοίκους



### Ελαφρά τραυματίες ανά 100.000 κατοίκους

