



ΕΛΛΗΝΙΚΗ ΔΗΜΟΚΡΑΤΙΑ

ΥΠΟΥΡΓΕΙΟ ΟΙΚΟΝΟΜΙΑΣ & ΟΙΚΟΝΟΜΙΚΩΝ

ΓΕΝΙΚΗ ΓΡΑΜΜΑΤΕΙΑ
ΕΘΝΙΚΗΣ ΣΤΑΤΙΣΤΙΚΗΣ ΥΠΗΡΕΣΙΑΣ
ΤΗΣ ΕΛΛΑΔΟΣ

Πειραιάς, 30/05/2008

ΔΕΛΤΙΟ ΤΥΠΟΥ

ΟΔΙΚΑ ΤΡΟΧΑΙΑ ΑΤΥΧΗΜΑΤΑ

ΜΑΡΤΙΟΣ 2008

(Προσωρινά στοιχεία)

Από τη Γενική Γραμματεία της Εθνικής Στατιστικής Υπηρεσίας της Ελλάδος ανακοινώνεται ότι, κατά το μήνα **Μάρτιο** του έτους **2008**, τα οδικά τροχαία ατυχήματα, που συνέβησαν σε ολόκληρη τη Χώρα και προκάλεσαν το θάνατο ή τον τραυματισμό ατόμων, ανήλθαν σε **1.092**. Στα ατυχήματα αυτά **121** άτομα έχασαν τη ζωή τους, **139** τραυματίστηκαν βαριά και **1.167** τραυματίστηκαν ελαφρά.

Κατά το μήνα **Μάρτιο** του έτους **2007**, τα ατυχήματα ανήλθαν σε **1.285**, με **133** νεκρούς, **150** βαριά τραυματίες και **1.480** ελαφρά τραυματίες. Από τη σύγκριση των στοιχείων αυτών προκύπτει ότι το μήνα Μάρτιο 2008, υπήρξε μείωση των ατυχημάτων κατά **15%**, μείωση των νεκρών κατά **9%**, μείωση των βαριά τραυματιών κατά **7,3%** και μείωση των ελαφρά τραυματιών κατά **21,1%**.

Κατά την περίοδο **Ιανουαρίου-Μαρτίου** των τριών τελευταίων ετών, τα οδικά τροχαία ατυχήματα, καθώς, επίσης, οι θάνατοι και οι τραυματισμοί ατόμων σε αυτά, ήταν:

Χρονική Περίοδος	Ατυχήματα	Νεκροί	Τραυματίες		
			Σύνολο	Βαριά	Ελαφρά
Ιανουάριος-Μάρτιος 2008	3.006	308	3.674	353	3.321
Ιανουάριος-Μάρτιος 2007	3.431	360	4.250	414	3.836
Ιανουάριος-Μάρτιος 2006	3.293	306	4.204	395	3.809

Η μεταβολή σε ποσοστά των στοιχείων αυτών είναι η εξής:

Χρονική Περίοδος	Ατυχήματα	Νεκροί	Τραυματίες		
			Σύνολο	Βαριά	Ελαφρά
2008/2007	-12,4	-14,4	-13,6	-14,7	-13,4
2007/2006	4,2	17,6	1,1	4,8	0,7

Αναλυτικότερα στον πίνακα 1 που ακολουθεί, τα οδικά τροχαία ατυχήματα και τα παθόντα σε αυτά άτομα κατανέμονται κατά γεωγραφικό διαμέρισμα και νομό ως εξής:

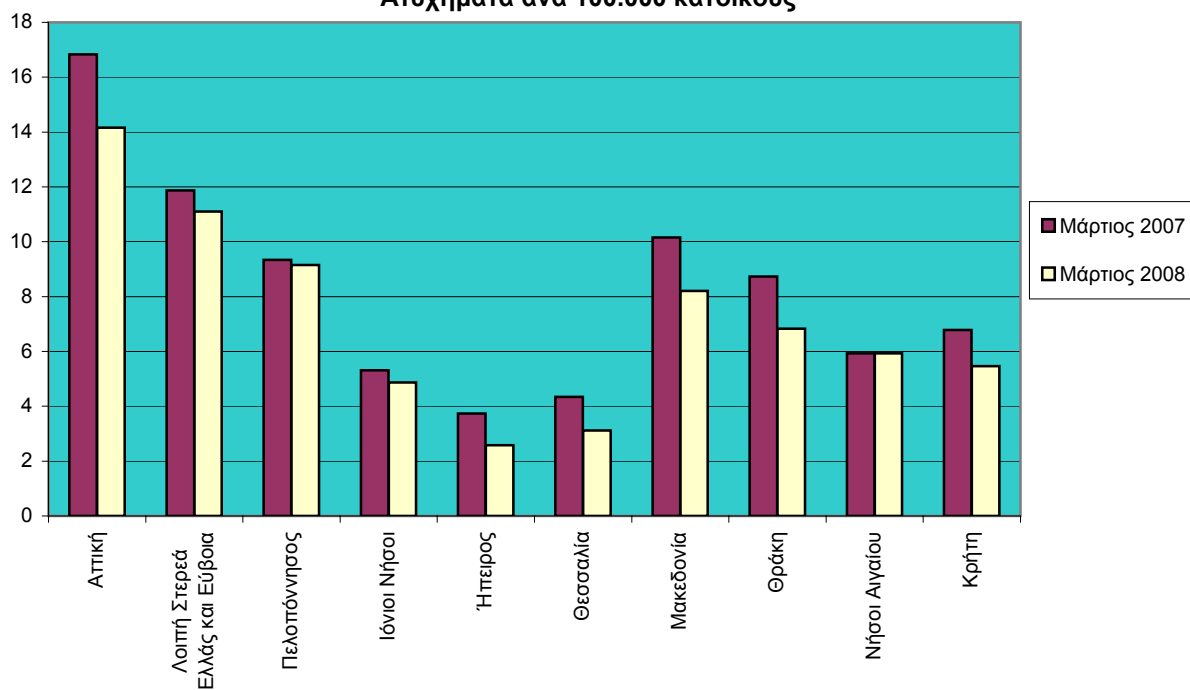
Πίνακας 1: Οδικά τροχαία ατυχήματα και παθόντα πρόσωπα, κατά γεωγραφικό διαμέρισμα και νομό

Γεωγραφικό διαμέρισμα και νομός	Μάρτιος 2007				Μάρτιος 2008			
	Ατυχήματα	Νεκροί	Τραυματίες		Ατυχήματα	Νεκροί	Τραυματίες	
			Βαριά	Ελαφρά			Βαριά	Ελαφρά
Σύνολο Ελλάδος.....	1.285	133	150	1.480	1.092	121	139	1.167
Αττική.....	679	29	43	775	571	18	32	614
Λοιπή Στερεά Ελλάς και Εύβοια.....	92	18	15	98	86	20	16	100
Αιτωλίας και Ακαρνανίας....	26	5	5	26	23	7	9	24
Βοιωτίας.....	17	3	2	16	12	3	1	15
Ευβοίας.....	19	6	4	21	23	4	3	24
Ευρυτανίας.....	2	–	–	3	–	–	–	–
Φθιώτιδος.....	23	3	3	24	25	4	3	34
Φωκίδος.....	5	1	1	8	3	2	–	3
Πελοπόννησος.....	104	19	17	122	102	26	20	105
Αργολίδος.....	14	1	3	16	14	6	5	13
Αρκαδίας.....	11	–	4	15	9	–	–	12
Αχαΐας.....	23	2	4	33	26	8	6	25
Ηλείας.....	13	6	2	10	10	3	1	11
Κορινθίας.....	23	6	3	30	22	5	4	21
Λακωνίας.....	6	–	–	9	9	–	1	10
Μεσσηνίας.....	14	4	1	9	12	4	3	13
Ιόνιοι Νήσοι.....	12	0	1	18	11	1	0	13
Ζακύνθου.....	4	–	–	4	5	–	–	5
Κερκύρας.....	3	–	1	6	4	–	–	7
Κεφαλληνίας.....	2	–	–	4	1	–	–	1
Λευκάδος.....	3	–	–	4	1	1	–	–
Ήπειρος.....	13	2	2	15	9	3	4	6
Άρτης.....	–	–	–	–	1	–	1	2
Θεσπρωτίας.....	5	1	2	4	4	1	2	2
Ιωαννίνων.....	5	1	–	6	1	–	–	1
Πρεβέζης.....	3	–	–	5	3	2	1	1
Θεσσαλία.....	32	8	9	35	23	5	4	29
Καρδίτσας.....	3	1	1	4	1	–	1	4
Λαρίσης.....	19	4	6	20	6	2	–	9
Μαγνησίας.....	6	2	2	6	10	2	2	12
Τρικάλων.....	4	1	–	5	6	1	1	4

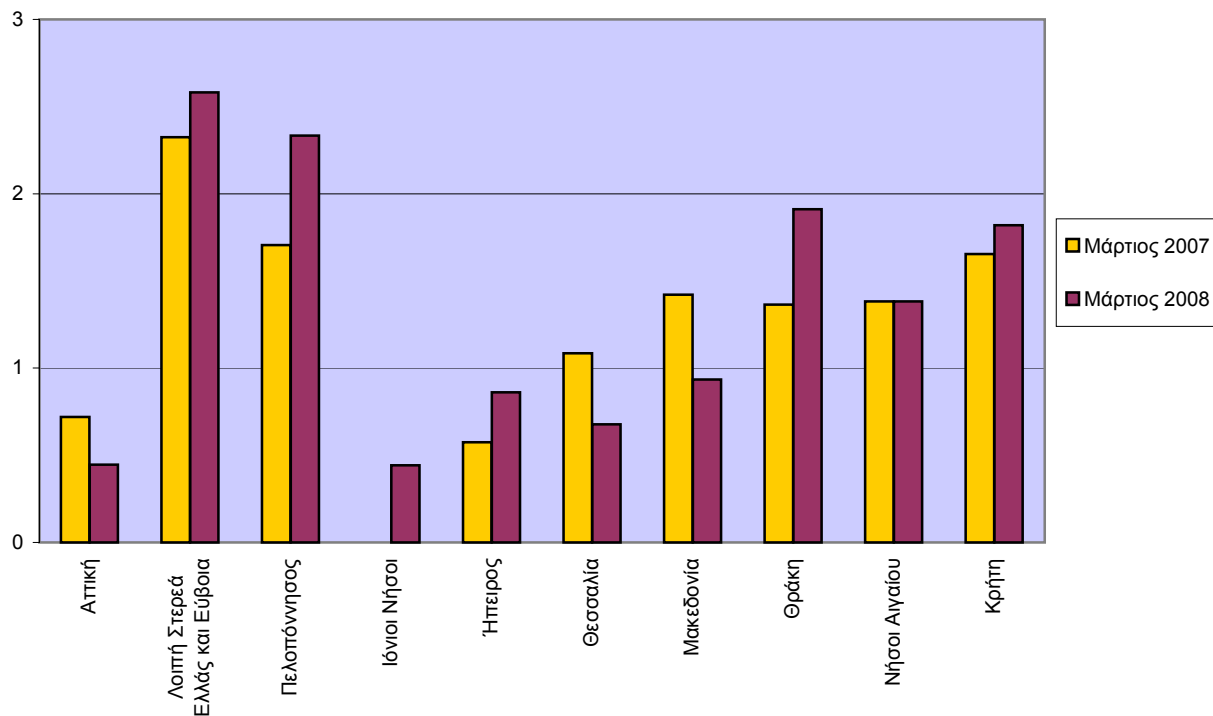
Πίνακας 1. Συνέχεια

Γεωγραφικό διαμέρισμα και νομός	Μάρτιος 2007				Μάρτιος 2008			
	Ατυχήματα	Νεκροί	Τραυματίες		Ατυχήματα	Νεκροί	Τραυματίες	
			Βαριά	Ελαφρά			Βαριά	Ελαφρά
Μακεδονία.....	250	35	45	305	202	23	39	225
Γρεβενών.....	2	–	1	4	1	–	–	1
Δράμας.....	15	5	2	27	5	1	–	9
Ημαθίας.....	9	–	4	7	5	1	3	4
Θεσσαλονίκης.....	172	11	28	217	134	7	18	155
Καβάλας.....	14	5	4	19	16	4	2	22
Καστοριάς.....	1	1	–	–	2	1	2	5
Κιλκίς.....	6	1	–	7	3	–	1	2
Κοζάνης.....	5	–	1	6	3	1	1	1
Πέλλης.....	4	3	–	1	7	3	3	1
Πιερίας.....	1	–	–	1	7	2	4	2
Σερρών.....	12	4	3	9	8	1	2	8
Φλωρίνης.....	1	1	–	–	–	–	–	–
Χαλκιδικής.....	8	4	2	7	11	2	3	15
Θράκη.....	32	5	6	38	25	7	2	21
Έβρου.....	8	3	–	6	5	2	–	3
Ξάνθης.....	8	2	4	8	8	3	2	4
Ροδόπης.....	16	–	2	24	12	2	–	14
Νήσοι Αιγαίου.....	30	7	6	28	30	7	10	25
Δωδεκανήσου.....	15	3	2	17	16	2	7	13
Κυκλάδων.....	5	1	2	2	4	2	2	–
Λέσβου.....	4	1	1	4	3	1	1	3
Σάμου.....	3	2	1	2	2	1	–	4
Χίου.....	3	–	–	3	5	1	–	5
Κρήτη.....	41	10	6	46	33	11	12	29
Ηρακλείου.....	15	7	5	16	7	6	3	5
Λασιθίου.....	10	1	–	16	5	1	2	4
Ρεθύμνης.....	9	1	1	8	7	–	1	13
Χανίων.....	7	1	–	6	14	4	6	7

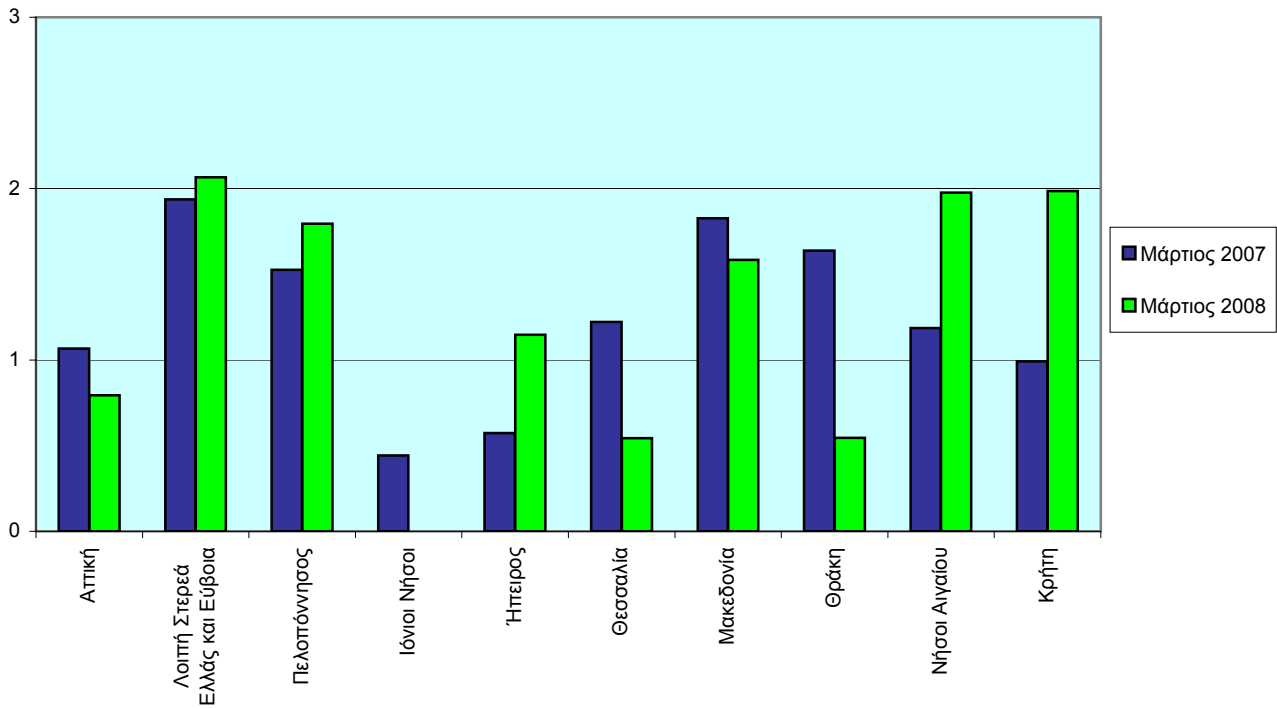
Ατυχήματα ανά 100.000 κατοίκους



Νεκροί ανά 100.000 κατοίκους



Βαριά τραυματίες ανά 100.000 κατοίκους



Ελαφρά τραυματίες ανά 100.000 κατοίκους

