



ΕΛΛΗΝΙΚΗ ΔΗΜΟΚΡΑΤΙΑ

ΥΠΟΥΡΓΕΙΟ ΟΙΚΟΝΟΜΙΑΣ & ΟΙΚΟΝΟΜΙΚΩΝ

ΓΕΝΙΚΗ ΓΡΑΜΜΑΤΕΙΑ
ΕΘΝΙΚΗΣ ΣΤΑΤΙΣΤΙΚΗΣ ΥΠΗΡΕΣΙΑΣ
ΤΗΣ ΕΛΛΑΔΟΣ

Πειραιάς, 31/12/2007

ΔΕΛΤΙΟ ΤΥΠΟΥ

ΟΔΙΚΑ ΤΡΟΧΑΙΑ ΑΤΥΧΗΜΑΤΑ

ΟΚΤΩΒΡΙΟΣ 2007

(Προσωρινά στοιχεία)

Από τη Γενική Γραμματεία της Εθνικής Στατιστικής Υπηρεσίας της Ελλάδος ανακοινώνεται ότι, κατά το μήνα **Οκτώβριο** του έτους **2007**, τα οδικά τροχαία ατυχήματα, που συνέβησαν σε ολόκληρη τη Χώρα και προκάλεσαν το θάνατο ή τον τραυματισμό ατόμων, ανήλθαν σε **1.339**. Στα ατυχήματα αυτά **136** άτομα έχασαν τη ζωή τους, **156** τραυματίστηκαν βαριά και **1.528** τραυματίστηκαν ελαφρά.

Κατά το μήνα **Οκτώβριο** του έτους **2006**, τα ατυχήματα ανήλθαν σε **1.392**, με **129** νεκρούς, **214** βαριά τραυματίες και **1.534** ελαφρά τραυματίες. Από τη σύγκριση των στοιχείων αυτών προκύπτει ότι το μήνα **Οκτώβριο 2007**, υπήρξε μείωση των ατυχημάτων κατά **3,8%**, αύξηση των νεκρών κατά **5,4%**, μείωση των βαριά τραυματιών κατά **27,1%** και μείωση των ελαφρά τραυματιών κατά **0,4%**.

Κατά την περίοδο **Ιανουαρίου-Οκτωβρίου** των τριών τελευταίων ετών, τα οδικά τροχαία ατυχήματα, καθώς, επίσης, οι θάνατοι και οι τραυματισμοί ατόμων σε αυτά, ήταν:

Χρονική Περίοδος	Ατυχήματα	Νεκροί	Τραυματίες		
			Σύνολο	Βαριά	Ελαφρά
Ιανουάριος-Οκτώβριος 2007	12.784	1.312	16.039	1.584	14.455
Ιανουάριος-Οκτώβριος 2006	13.426	1.362	17.179	1.748	15.431
Ιανουάριος-Οκτώβριος 2005	14.385	1.346	18.453	1.985	16.468

Η μεταβολή σε ποσοστά των στοιχείων αυτών είναι η εξής:

Χρονική Περίοδος	Ατυχήματα	Νεκροί	Τραυματίες		
			Σύνολο	Βαριά	Ελαφρά
2007/2006	-4,8	-3,7	-6,6	-9,4	-6,3
2006/2005	-6,7	1,2	-6,9	-11,9	-6,3

Αναλυτικότερα στον πίνακα 1 που ακολουθεί, τα οδικά τροχαία ατυχήματα και τα παθόντα σε αυτά άτομα κατανέμονται κατά γεωγραφικό διαμέρισμα και νομό ως εξής:

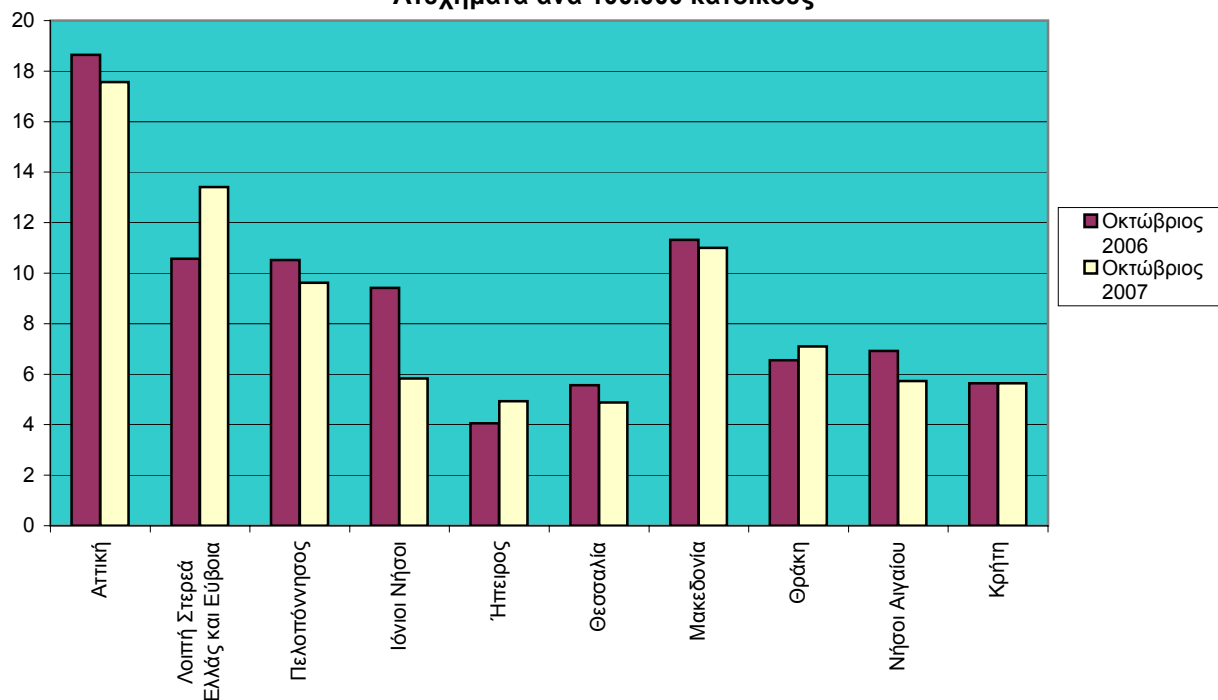
Πίνακας 1: Οδικά τροχαία ατυχήματα και παθόντα πρόσωπα, κατά γεωγραφικό διαμέρισμα και νομό

Γεωγραφικό διαμέρισμα και νομός	Οκτώβριος 2006				Οκτώβριος 2007			
	Ατυχήματα	Νεκροί	Τραυματίες		Ατυχήματα	Νεκροί	Τραυματίες	
			Βαριά	Ελαφρά			Βαριά	Ελαφρά
Σύνολο Ελλάδος.....	1.392	129	214	1.534	1.339	136	156	1.528
Αττική.....	746	26	54	857	703	30	52	800
Λοιπή Στερεά Ελλάς και Εύβοια.....	82	12	24	87	104	15	11	129
Αιτωλίας και Ακαρνανίας....	15	2	4	14	27	4	–	37
Βοιωτίας.....	15	6	6	14	11	–	1	15
Ευβοίας.....	19	1	10	11	36	3	7	45
Ευρυτανίας.....	–	–	–	–	1	1	–	–
Φθιώτιδος.....	27	1	2	41	25	7	3	26
Φωκίδος.....	6	2	2	7	4	–	–	6
Πελοπόννησος.....	117	21	30	124	107	18	24	118
Αργολίδος.....	13	3	2	14	11	2	4	11
Αρκαδίας.....	10	2	5	13	17	1	1	23
Αχαΐας.....	29	2	7	34	15	3	7	15
Ηλείας.....	14	4	6	17	11	1	3	11
Κορινθίας.....	27	5	7	22	22	3	3	29
Λακωνίας.....	12	1	1	13	13	3	–	13
Μεσσηνίας.....	12	4	2	11	18	5	6	16
Ιόνιοι Νήσοι.....	21	0	6	19	13	5	4	10
Ζακύνθου.....	8	–	3	7	1	2	–	–
Κερκύρας.....	9	–	2	9	6	1	2	5
Κεφαλληνίας.....	4	–	1	3	5	2	2	4
Λευκάδος.....	–	–	–	–	1	–	–	1
Ήπειρος.....	14	3	6	20	17	8	3	13
Αρτης.....	2	–	2	–	3	3	–	3
Θεσπρωτίας.....	2	–	2	2	1	–	–	1
Ιωαννίνων.....	6	2	1	8	11	5	2	8
Πρεβέζης.....	4	1	1	10	2	–	1	1
Θεσσαλία.....	41	8	11	47	36	8	11	34
Καρδίτσας.....	6	2	2	7	4	1	4	4
Λαρίσης.....	21	4	7	24	16	5	4	15
Μαγνησίας.....	2	–	–	2	5	1	1	4
Τρικάλων.....	12	2	2	14	11	1	2	11

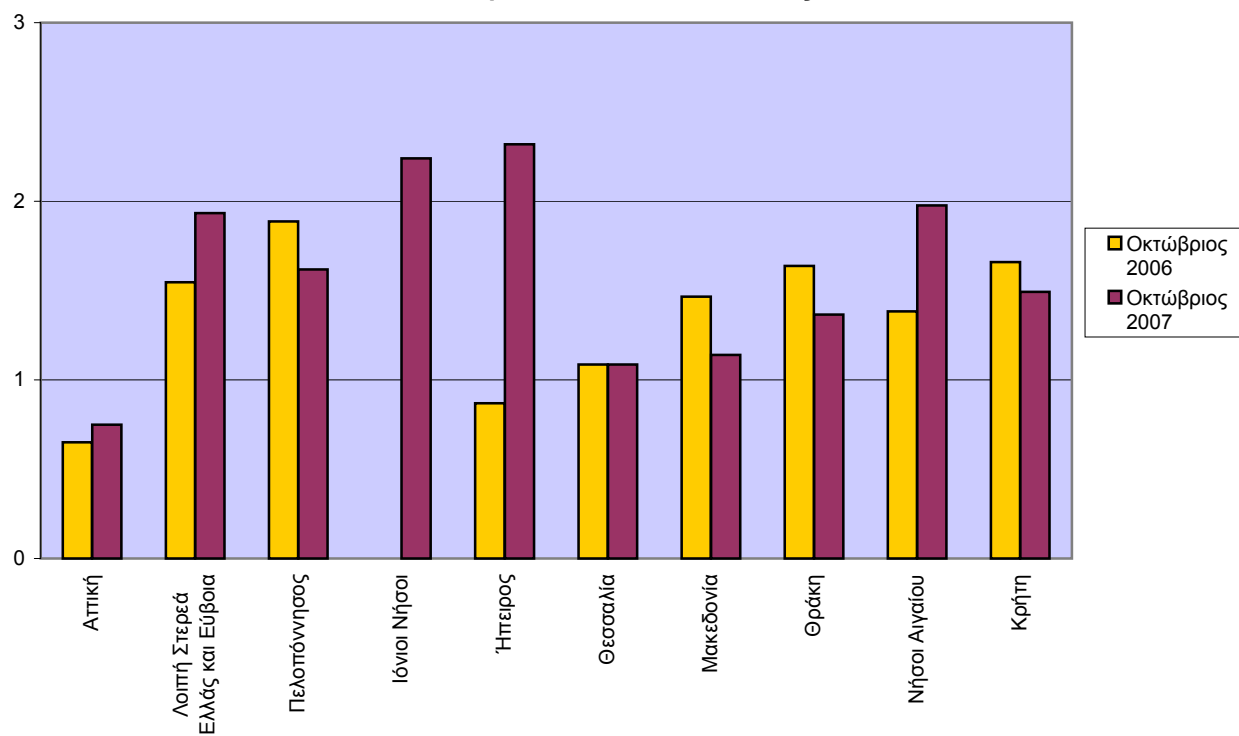
Πίνακας 1. Συνέχεια

Γεωγραφικό διαμέρισμα και νομός	Οκτώβριος 2006				Οκτώβριος 2007			
	Ατυχήματα	Νεκροί	Τραυματίες		Ατυχήματα	Νεκροί	Τραυματίες	
			Βαριά	Ελαφρά			Βαριά	Ελαφρά
Μακεδονία.....	278	36	41	304	270	28	40	331
Γρεβενών.....	1	–	1	6	2	–	–	4
Δράμας.....	14	1	1	22	15	2	1	15
Ημαθίας.....	11	2	3	9	10	1	3	22
Θεσσαλονίκης.....	214	16	23	246	172	7	19	213
Καβάλας.....	6	3	1	5	22	5	3	21
Καστορίας.....	2	–	1	2	3	2	2	–
Κιλκίς.....	3	2	1	1	4	2	2	5
Κοζάνης.....	9	3	8	1	4	1	1	6
Πέλλης.....	4	3	–	2	2	1	–	1
Πιερίας.....	1	1	–	–	9	2	2	9
Σερρών.....	6	2	2	5	15	3	3	24
Φλωρίνης.....	3	2	–	1	1	1	–	–
Χαλκιδικής.....	4	1	–	4	11	1	4	11
Θράκη.....	24	6	8	19	26	5	3	27
Έβρου.....	4	–	3	1	8	3	2	6
Ξάνθης.....	11	3	3	10	5	1	1	4
Ροδόπης.....	9	3	2	8	13	1	–	17
Νήσοι Αιγαίου.....	35	7	17	29	29	10	3	28
Δωδεκανήσου.....	18	4	10	18	19	6	1	23
Κυκλάδων.....	10	1	7	6	5	2	1	2
Λέσβου.....	4	1	–	3	2	–	1	2
Σάμου.....	1	1	–	–	2	1	–	1
Χίου.....	2	–	–	2	1	1	–	–
Κρήτη.....	34	10	17	28	34	9	5	38
Ηρακλείου.....	16	5	9	13	11	6	2	8
Λασιθίου.....	6	1	2	7	6	1	1	6
Ρεθύμνης.....	8	2	6	4	3	–	–	6
Χανίων.....	4	2	–	4	14	2	2	18

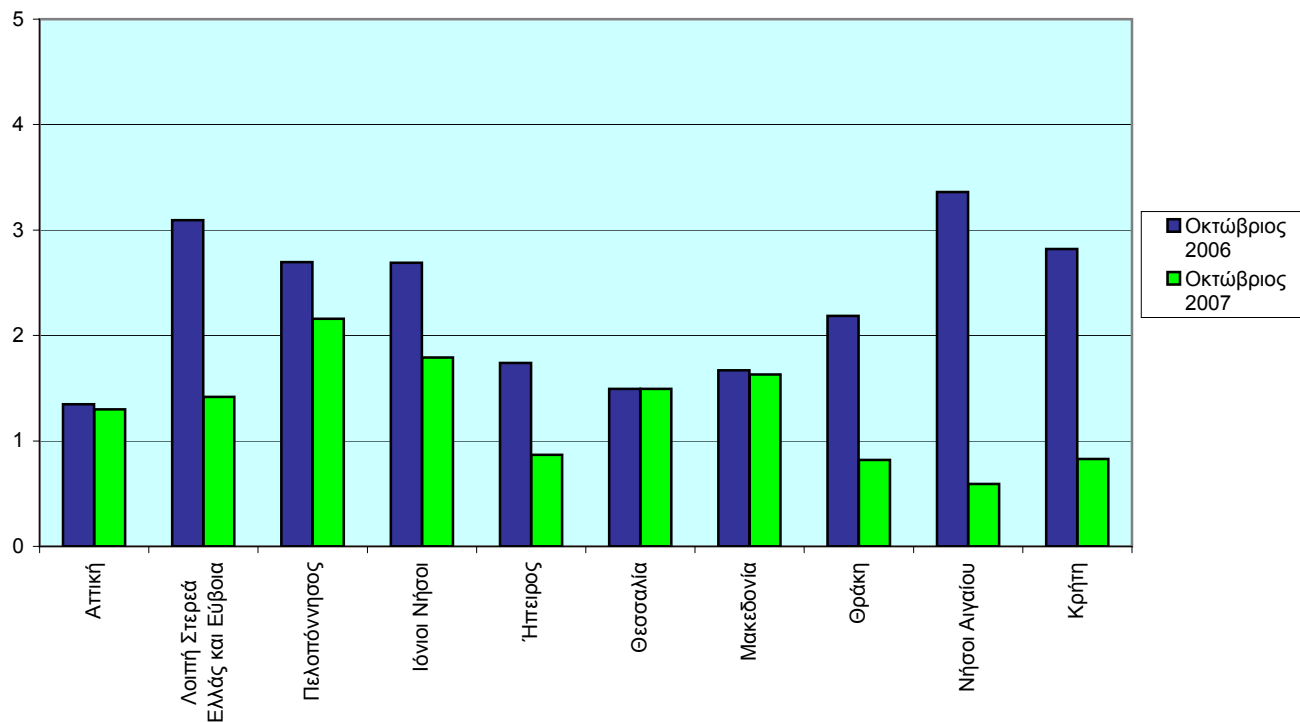
Ατυχήματα ανά 100.000 κατοίκους



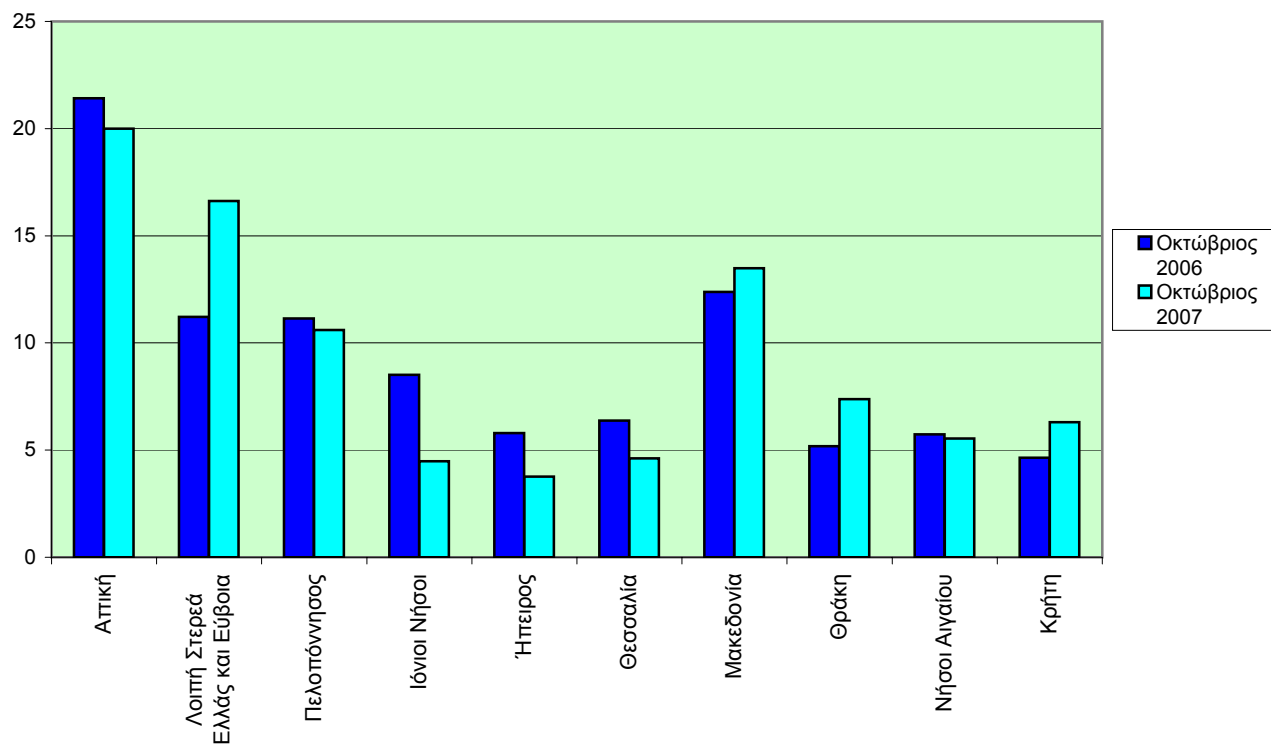
Νεκροί ανά 100.000 κατοίκους



Βαριά τραυματίες ανά 100.000 κατοίκους



Ελαφρά τραυματίες ανά 100.000 κατοίκους



Αρμόδιος: Β. Παράσχου
 Τηλέφωνο: 210 4852771
 email: parasv@statistics.gr