



ΕΛΛΗΝΙΚΗ ΔΗΜΟΚΡΑΤΙΑ

ΥΠΟΥΡΓΕΙΟ ΟΙΚΟΝΟΜΙΑΣ &amp; ΟΙΚΟΝΟΜΙΚΩΝ

ΓΕΝΙΚΗ ΓΡΑΜΜΑΤΕΙΑ  
ΕΘΝΙΚΗΣ ΣΤΑΤΙΣΤΙΚΗΣ ΥΠΗΡΕΣΙΑΣ  
ΤΗΣ ΕΛΛΑΔΟΣ

Πειραιάς, 30/11/2007

# ΔΕΛΤΙΟ ΤΥΠΟΥ

## ΟΔΙΚΑ ΤΡΟΧΑΙΑ ΑΤΥΧΗΜΑΤΑ

**ΣΕΠΤΕΜΒΡΙΟΣ 2007**

(Προσωρινά στοιχεία)

Από τη Γενική Γραμματεία της Εθνικής Στατιστικής Υπηρεσίας της Ελλάδος ανακοινώνεται ότι, κατά το μήνα **Σεπτέμβριο** του έτους **2007**, τα οδικά τροχαία ατυχήματα, που συνέβησαν σε ολόκληρη τη Χώρα και προκάλεσαν το θάνατο ή τον τραυματισμό ατόμων, ανήλθαν σε **1.342**. Στα ατυχήματα αυτά **141** άτομα έχασαν τη ζωή τους, **208** τραυματίστηκαν βαριά και **1.511** τραυματίστηκαν ελαφρά.

Κατά το μήνα **Σεπτέμβριο** του έτους **2006**, τα ατυχήματα ανήλθαν σε **1.400**, με **168** νεκρούς, **154** βαριά τραυματίες και **1.565** ελαφρά τραυματίες. Από τη σύγκριση των στοιχείων αυτών προκύπτει ότι το μήνα **Σεπτέμβριο 2007**, υπήρξε μείωση των ατυχημάτων κατά **4,1%**, μείωση των νεκρών κατά **16,1%**, αύξηση των βαριά τραυματιών κατά **35,1%** και μείωση των ελαφρά τραυματιών κατά **3,5%**.

Κατά την περίοδο **Ιανουαρίου-Σεπτεμβρίου** των τριών τελευταίων ετών, τα οδικά τροχαία ατυχήματα, καθώς, επίσης, οι θάνατοι και οι τραυματισμοί ατόμων σε αυτά, ήταν:

Χρονική Περίοδος	Ατυχήματα	Νεκροί	Τραυματίες		
			Σύνολο	Βαριά	Ελαφρά
Ιανουάριος-Σεπτέμβριος 2007	11.445	1.176	14.355	1.428	12.927
Ιανουάριος-Σεπτέμβριος 2006	12.034	1.233	15.431	1.534	13.897
Ιανουάριος-Σεπτέμβριος 2005	12.919	1.207	16.569	1.794	14.775

Η μεταβολή σε ποσοστά των στοιχείων αυτών είναι η εξής:

Χρονική Περίοδος	Ατυχήματα	Νεκροί	Τραυματίες		
			Σύνολο	Βαριά	Ελαφρά
2007/2006	-4,9	-4,6	-7,0	-6,9	-7,0
2006/2005	-6,9	2,2	-6,9	-14,5	-5,9

Αναλυτικότερα στον πίνακα 1 που ακολουθεί, τα οδικά τροχαία ατυχήματα και τα παθόντα σε αυτά άτομα κατανέμονται κατά γεωγραφικό διαμέρισμα και νομό ως εξής:

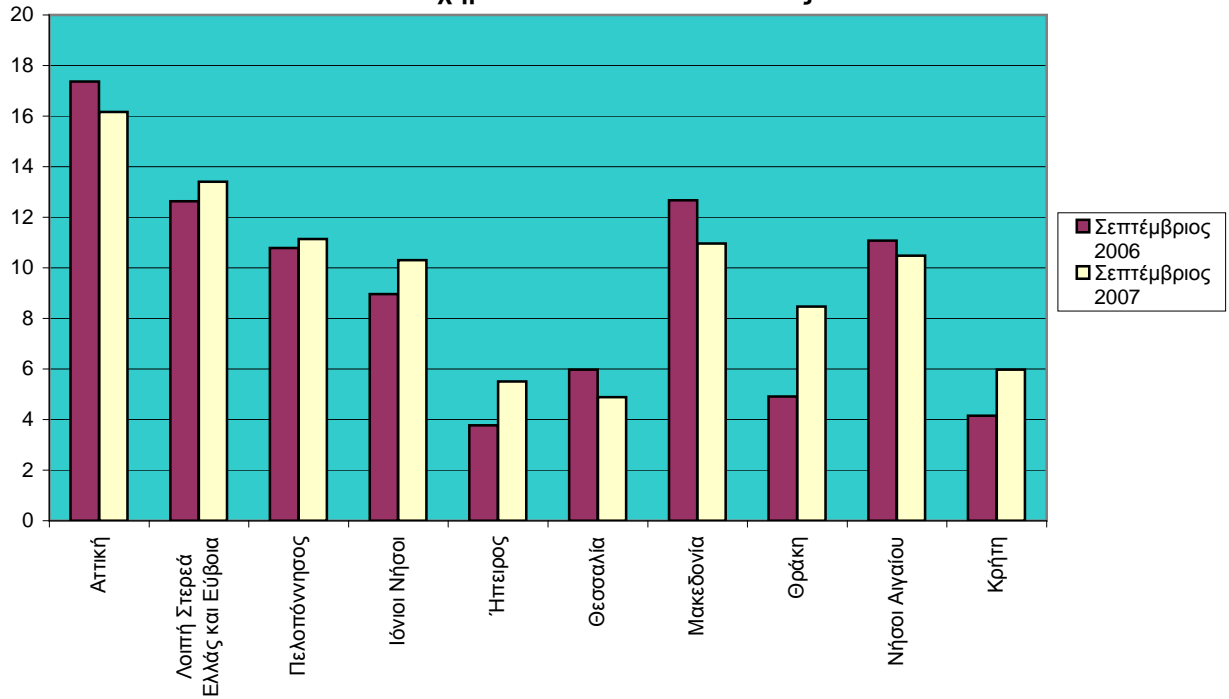
Πίνακας 1: Οδικά τροχαία ατυχήματα και παθόντα πρόσωπα, κατά γεωγραφικό διαμέρισμα και νομό

Γεωγραφικό διαμέρισμα και νομός	Σεπτέμβριος 2006				Σεπτέμβριος 2007			
	Ατυχήματα	Νεκροί	Τραυματίες		Ατυχήματα	Νεκροί	Τραυματίες	
			Βαριά	Ελαφρά			Βαριά	Ελαφρά
<b>Σύνολο Ελλάδος.....</b>	<b>1.400</b>	<b>168</b>	<b>154</b>	<b>1.565</b>	<b>1.342</b>	<b>141</b>	<b>208</b>	<b>1.511</b>
<b>Αττική.....</b>	<b>695</b>	<b>35</b>	<b>40</b>	<b>803</b>	<b>647</b>	<b>29</b>	<b>65</b>	<b>732</b>
<b>Λοιπή Στερεά Ελλάς και Εύβοια.....</b>	<b>98</b>	<b>26</b>	<b>12</b>	<b>84</b>	<b>104</b>	<b>24</b>	<b>27</b>	<b>115</b>
Αιτωλίας και Ακαρνανίας....	29	5	5	15	32	7	4	32
Βοιωτίας.....	20	11	3	19	14	13	5	10
Ευβοίας.....	16	3	2	13	27	3	8	37
Ευρυτανίας.....	1	1	–	–	1	–	–	1
Φθιώτιδος.....	28	5	2	30	25	1	9	30
Φωκίδος.....	4	1	–	7	5	–	1	5
<b>Πελοπόννησος.....</b>	<b>120</b>	<b>26</b>	<b>21</b>	<b>147</b>	<b>124</b>	<b>13</b>	<b>27</b>	<b>155</b>
Αργολίδος.....	16	2	4	15	15	2	5	24
Αρκαδίας.....	17	3	1	27	20	–	6	24
Αχαΐας.....	29	8	7	35	24	6	1	30
Ηλείας.....	20	5	6	23	7	2	1	10
Κορινθίας.....	22	6	1	26	27	1	7	30
Λακωνίας.....	8	1	2	10	10	–	2	13
Μεσσηνίας.....	8	1	–	11	21	2	5	24
<b>Ιόνιοι Νήσοι.....</b>	<b>20</b>	<b>2</b>	<b>2</b>	<b>21</b>	<b>23</b>	<b>3</b>	<b>4</b>	<b>27</b>
Ζακύνθου.....	10	–	1	11	7	2	2	7
Κερκύρας.....	9	2	1	8	8	–	1	10
Κεφαλληνίας.....	1	–	–	2	4	–	1	5
Λευκάδος.....	–	–	–	–	4	1	–	5
<b>Ήπειρος.....</b>	<b>13</b>	<b>5</b>	<b>4</b>	<b>9</b>	<b>19</b>	<b>7</b>	<b>5</b>	<b>33</b>
Άρτης.....	1	2	–	–	1	1	–	3
Θεσπρωτίας.....	4	–	2	2	6	2	2	13
Ιωαννίνων.....	6	1	2	7	7	1	–	17
Πρεβέζης.....	2	2	–	–	5	3	3	–
<b>Θεσσαλία.....</b>	<b>44</b>	<b>14</b>	<b>12</b>	<b>30</b>	<b>36</b>	<b>10</b>	<b>6</b>	<b>30</b>
Καρδίτσας.....	3	1	2	2	5	2	–	8
Λαρίσης.....	23	8	6	15	11	4	3	6
Μαγνησίας.....	9	4	3	6	7	2	2	3
Τρικάλων.....	9	1	1	7	13	2	1	13

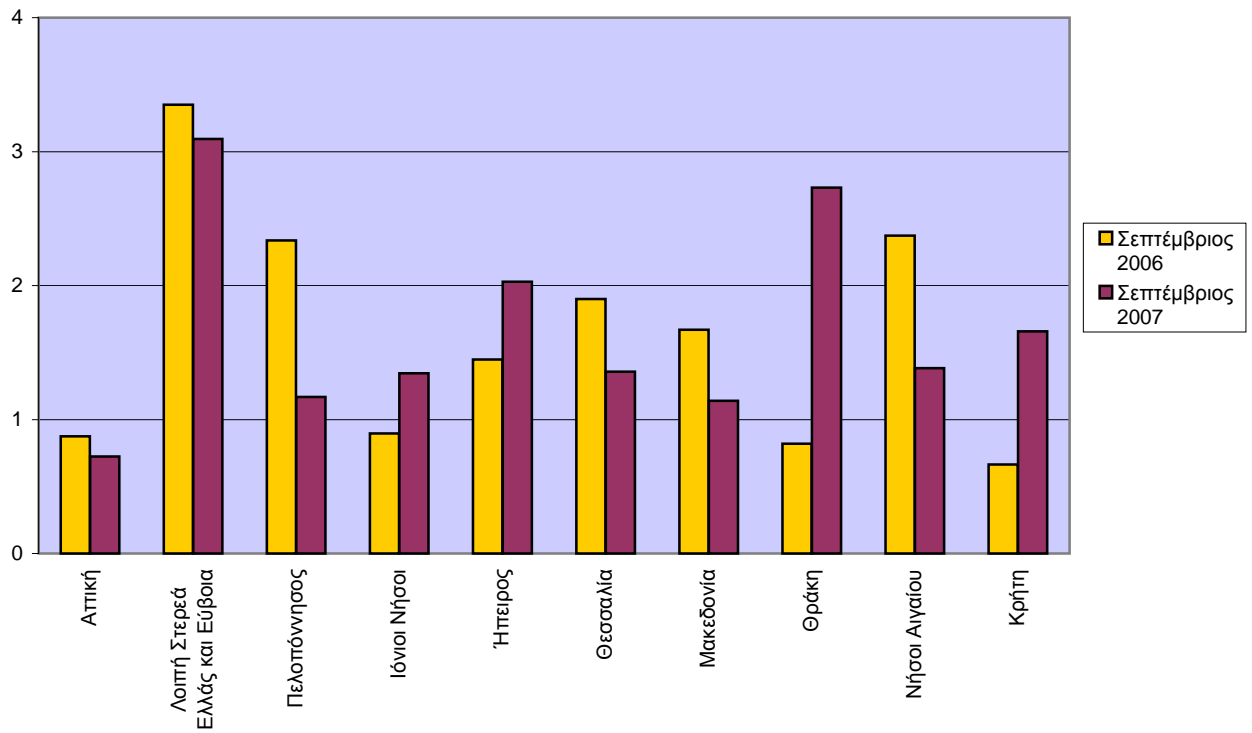
Πίνακας 1. Συνέχεια

Γεωγραφικό διαμέρισμα και νομός	Σεπτέμβριος 2006				Σεπτέμβριος 2007			
	Ατυχήματα	Νεκροί	Τραυματίες		Ατυχήματα	Νεκροί	Τραυματίες	
			Βαριά	Ελαφρά			Βαριά	Ελαφρά
<b>Μακεδονία.....</b>	<b>311</b>	<b>41</b>	<b>37</b>	<b>359</b>	<b>269</b>	<b>28</b>	<b>47</b>	<b>296</b>
Γρεβενών.....	–	–	–	–	1	–	–	3
Δράμας.....	14	1	3	20	11	1	1	9
Ημαθίας.....	7	3	3	2	9	1	–	11
Θεσσαλονίκης.....	220	13	11	276	200	14	35	229
Καβάλας.....	16	3	3	13	10	1	2	12
Καστορίας.....	2	1	–	1	1	–	1	–
Κιλκίς.....	6	1	3	9	5	2	1	3
Κοζάνης.....	10	5	4	8	2	–	1	1
Πέλλης.....	6	2	–	5	4	1	–	4
Πιερίας.....	6	5	1	3	5	5	–	4
Σερρών.....	10	1	5	9	9	–	3	9
Φλωρίνης.....	2	1	2	–	1	1	–	1
Χαλκιδικής.....	12	5	2	13	11	2	3	10
<b>Θράκη.....</b>	<b>18</b>	<b>3</b>	<b>6</b>	<b>32</b>	<b>31</b>	<b>10</b>	<b>8</b>	<b>25</b>
Έβρου.....	5	–	4	15	5	2	1	2
Ξάνθης.....	5	2	1	4	16	3	5	15
Ροδόπης.....	8	1	1	13	10	5	2	8
<b>Νήσοι Αιγαίου.....</b>	<b>56</b>	<b>12</b>	<b>12</b>	<b>58</b>	<b>53</b>	<b>7</b>	<b>12</b>	<b>59</b>
Δωδεκανήσου.....	33	10	9	25	28	3	8	32
Κυκλάδων.....	6	–	1	6	5	1	2	3
Λέσβου.....	7	1	1	10	11	3	2	12
Σάμου.....	7	1	1	11	3	–	–	3
Χίου.....	3	–	–	6	6	–	–	9
<b>Κρήτη.....</b>	<b>25</b>	<b>4</b>	<b>8</b>	<b>22</b>	<b>36</b>	<b>10</b>	<b>7</b>	<b>39</b>
Ηρακλείου.....	5	1	1	4	12	4	3	12
Λασιθίου.....	6	–	3	5	8	1	–	12
Ρεθύμνης.....	6	1	2	8	6	3	2	7
Χανίων.....	8	2	2	5	10	2	2	8

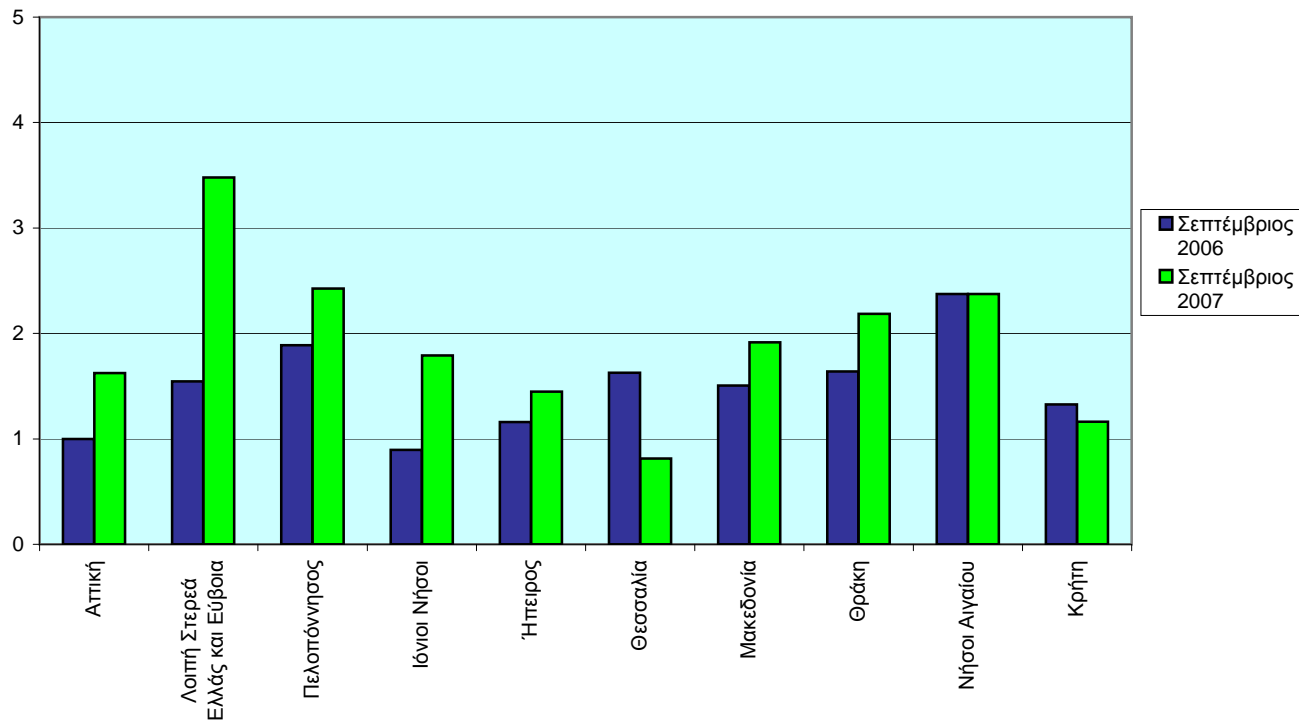
### Ατυχήματα ανά 100.000 κατοίκους



### Νεκροί ανά 100.000 κατοίκους



### Βαριά τραυματίες ανά 100.000 κατοίκους



### Ελαφρά τραυματίες ανά 100.000 κατοίκους

