



ΕΛΛΗΝΙΚΗ ΔΗΜΟΚΡΑΤΙΑ

ΥΠΟΥΡΓΕΙΟ ΟΙΚΟΝΟΜΙΑΣ & ΟΙΚΟΝΟΜΙΚΩΝ

ΓΕΝΙΚΗ ΓΡΑΜΜΑΤΕΙΑ
ΕΘΝΙΚΗΣ ΣΤΑΤΙΣΤΙΚΗΣ ΥΠΗΡΕΣΙΑΣ
ΤΗΣ ΕΛΛΑΔΟΣ

Πειραιάς, 31/10/2007

ΔΕΛΤΙΟ ΤΥΠΟΥ

ΟΔΙΚΑ ΤΡΟΧΑΙΑ ΑΤΥΧΗΜΑΤΑ

ΑΥΓΟΥΣΤΟΣ 2007

(Προσωρινά στοιχεία)

Από τη Γενική Γραμματεία της Εθνικής Στατιστικής Υπηρεσίας της Ελλάδος ανακοινώνεται ότι, κατά το μήνα **Αύγουστο** του έτους **2007**, τα οδικά τροχαία ατυχήματα, που συνέβησαν σε ολόκληρη τη Χώρα και προκάλεσαν το θάνατο ή τον τραυματισμό ατόμων, ανήλθαν σε **1.227**. Στα ατυχήματα αυτά **145** άτομα έχασαν τη ζωή τους, **176** τραυματίστηκαν βαριά και **1.406** τραυματίστηκαν ελαφρά.

Κατά το μήνα **Αύγουστο** του έτους **2006**, τα ατυχήματα ανήλθαν σε **1.485**, με **165** νεκρούς, **236** βαριά τραυματίες και **1.770** ελαφρά τραυματίες. Από τη σύγκριση των στοιχείων αυτών προκύπτει ότι το μήνα **Αύγουστο 2007**, υπήρξε μείωση των ατυχημάτων κατά **17,4%**, μείωση των νεκρών κατά **12,1%**, μείωση των βαριά τραυματιών κατά **25,4%** και μείωση των ελαφρά τραυματιών κατά **20,6%**.

Κατά την περίοδο **Ιανουαρίου-Αυγούστου** των τριών τελευταίων ετών, τα οδικά τροχαία ατυχήματα, καθώς, επίσης, οι θάνατοι και οι τραυματισμοί ατόμων σε αυτά, ήταν:

Χρονική Περίοδος	Ατυχήματα	Νεκροί	Τραυματίες		
			Σύνολο	Βαριά	Ελαφρά
Ιανουάριος-Αύγουστος 2007	10.103	1.035	12.636	1.220	11.416
Ιανουάριος-Αύγουστος 2006	10.634	1.065	13.712	1.380	12.332
Ιανουάριος-Αύγουστος 2005	11.463	1.074	14.675	1.603	13.072

Η μεταβολή σε ποσοστά των στοιχείων αυτών είναι η εξής:

Χρονική Περίοδος	Ατυχήματα	Νεκροί	Τραυματίες		
			Σύνολο	Βαριά	Ελαφρά
2007/2006	-5,0	-2,8	-7,8	-11,6	-7,4
2006/2005	-7,2	-0,8	-6,6	-13,9	-5,7

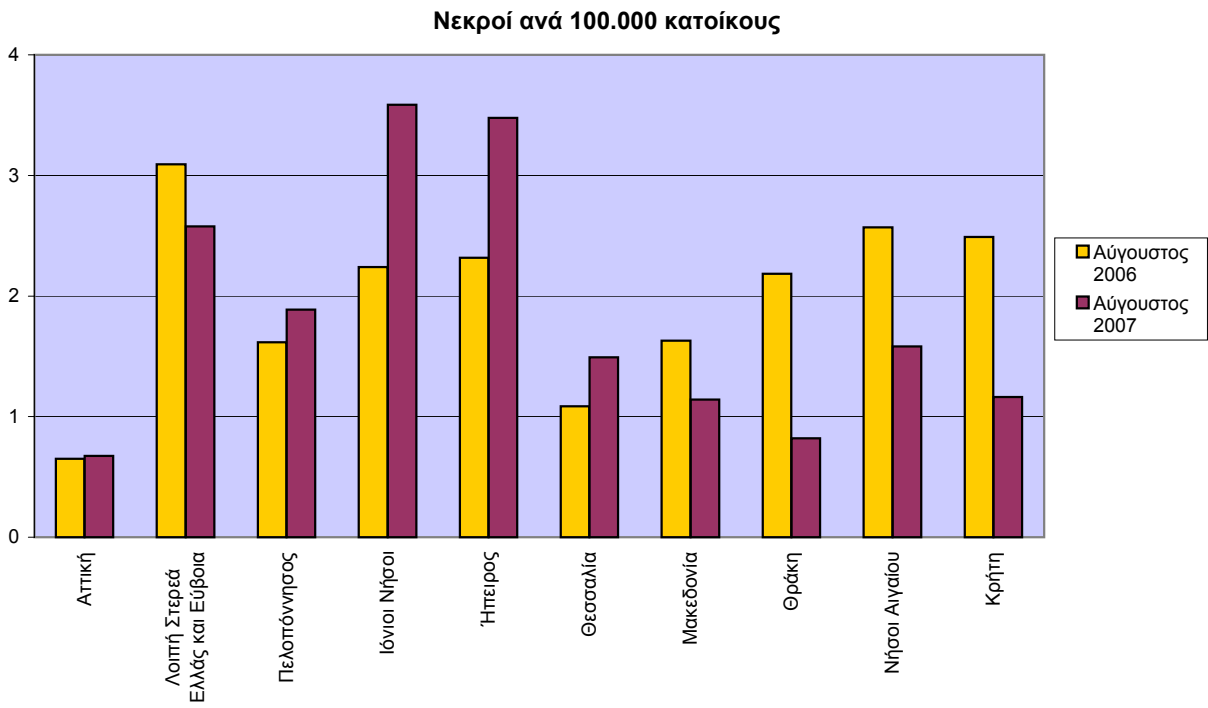
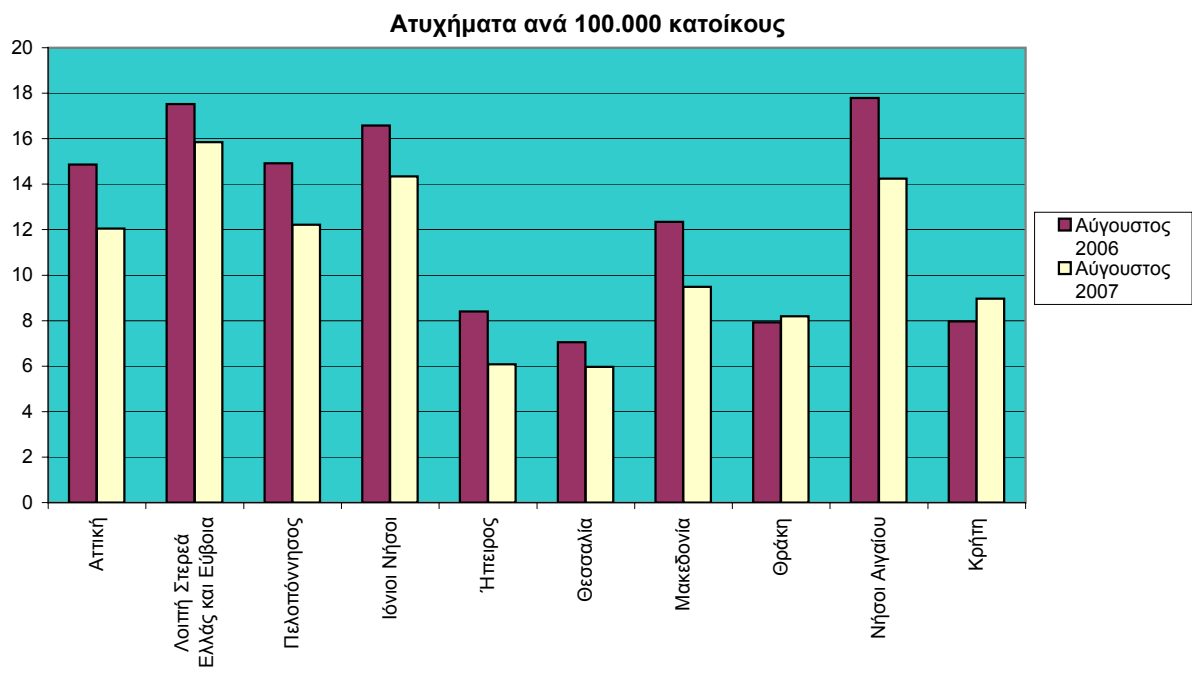
Αναλυτικότερα στον πίνακα 1 που ακολουθεί, τα οδικά τροχαία ατυχήματα και τα παθόντα σε αυτά άτομα κατανέμονται κατά γεωγραφικό διαμέρισμα και νομό ως εξής:

Πίνακας 1: Οδικά τροχαία ατυχήματα και παθόντα πρόσωπα, κατά γεωγραφικό διαμέρισμα και νομό

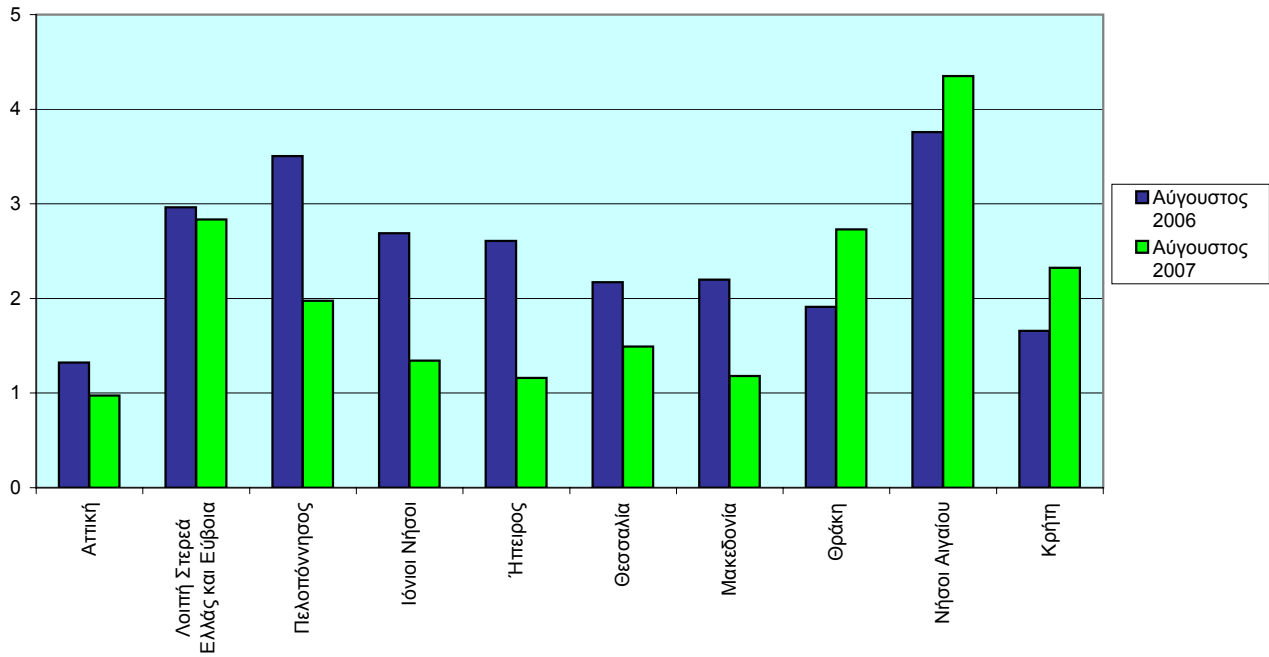
Γεωγραφικό διαμέρισμα και νομός	Αύγουστος 2006				Αύγουστος 2007			
	Ατυχήματα	Νεκροί	Τραυματίες		Ατυχήματα	Νεκροί	Τραυματίες	
			Βαριά	Ελαφρά			Βαριά	Ελαφρά
Σύνολο Ελλάδος.....	1.485	165	236	1.770	1.227	145	176	1.406
Αττική.....	595	26	53	733	482	27	39	540
Λοιπή Στερεά Ελλάς και Εύβοια.....	136	24	23	166	123	20	22	151
Αιτωλίας και Ακαρνανίας....	31	7	5	51	36	8	5	44
Βοιωτίας.....	17	2	5	21	15	4	5	19
Ευβοίας.....	50	7	11	59	40	5	3	51
Ευρυτανίας.....	4	1	–	6	2	–	–	2
Φθιώτιδος.....	27	6	2	22	28	3	8	33
Φωκίδος.....	7	1	–	7	2	–	1	2
Πελοπόννησος.....	166	18	39	206	136	21	22	158
Αργολίδος.....	28	1	4	32	13	1	3	15
Αρκαδίας.....	25	4	4	26	16	2	2	20
Αχαΐας.....	28	1	8	33	33	8	4	34
Ηλείας.....	22	7	5	28	17	2	3	21
Κορινθίας.....	32	4	10	38	28	4	2	35
Λακωνίας.....	13	1	4	26	11	–	3	14
Μεσσηνίας.....	18	–	4	23	18	4	5	19
Ιόνιοι Νήσοι.....	37	5	6	33	32	8	3	28
Ζακύνθου.....	14	1	3	10	15	2	1	17
Κερκύρας.....	14	4	3	12	12	4	1	8
Κεφαλληνίας.....	8	–	–	10	4	1	1	3
Λευκάδος.....	1	–	–	1	1	1	–	–
Ήπειρος.....	29	8	9	34	21	12	4	28
Αρτης.....	3	2	1	2	1	1	–	1
Θεσπρωτίας.....	10	1	–	13	3	1	1	1
Ιωαννίνων.....	11	3	7	14	10	7	2	6
Πρεβέζης.....	5	2	1	5	7	3	1	20
Θεσσαλία.....	52	8	16	51	44	11	11	36
Καρδίτσης.....	5	4	3	2	7	–	1	11
Λαρίσης.....	22	3	5	25	20	5	3	12
Μαγνησίας.....	14	–	7	8	9	3	4	8
Τρικάλων.....	11	1	1	16	8	3	3	5

Πίνακας 1. Συνέχεια

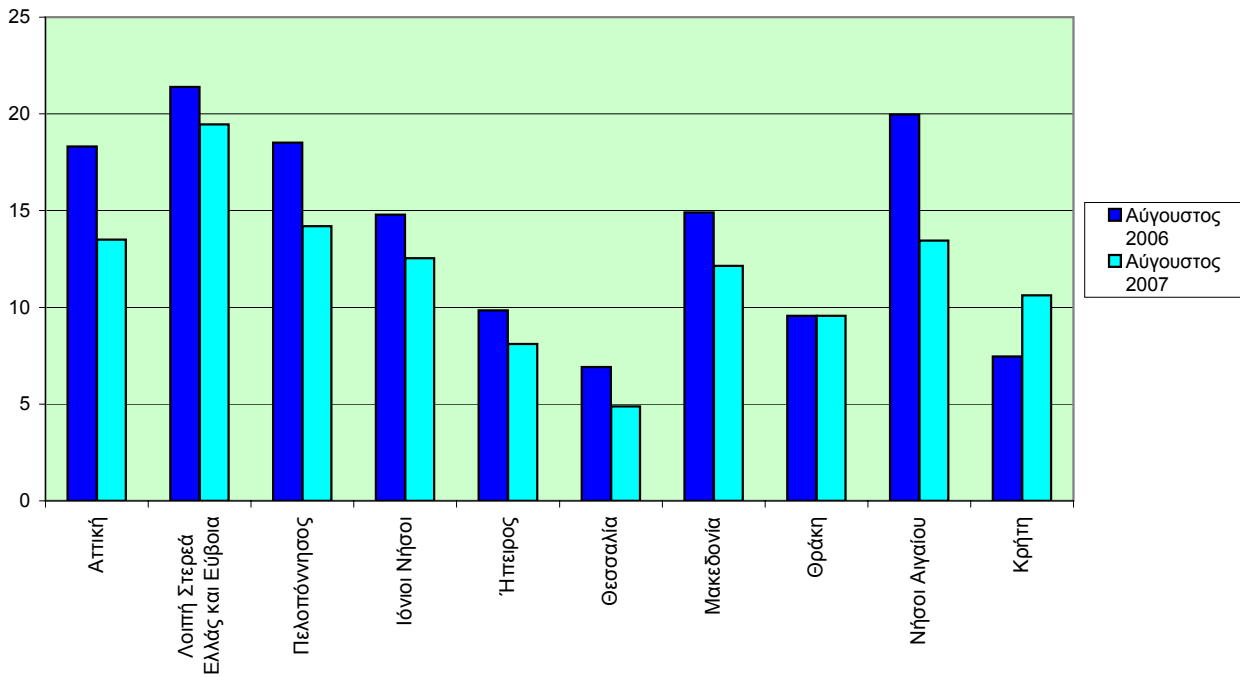
Γεωγραφικό διαμέρισμα και νομός	Αύγουστος 2006				Αύγουστος 2007			
	Ατυχήματα	Νεκροί	Τραυματίες		Ατυχήματα	Νεκροί	Τραυματίες	
			Βαριά	Ελαφρά			Βαριά	Ελαφρά
Μακεδονία.....	303	40	54	366	233	28	29	298
Γρεβενών.....	1	1	3	–	1	–	–	1
Δράμας.....	14	1	1	16	13	1	1	15
Ημαθίας.....	10	1	3	11	7	1	2	9
Θεσσαλονίκης.....	170	11	19	205	142	3	12	180
Καβάλας.....	28	4	5	46	10	5	5	19
Καστοριάς.....	2	1	2	1	1	–	–	1
Κιλκίς.....	3	–	1	3	3	5	1	3
Κοζάνης.....	9	4	2	10	4	1	2	2
Πέλλης.....	6	–	4	6	4	–	–	4
Πιερίας.....	17	7	1	18	6	1	–	13
Σερρών.....	14	5	4	14	17	5	2	19
Φλωρίνης.....	1	–	–	1	5	3	1	3
Χαλκιδικής.....	28	5	9	35	20	3	3	29
Θράκη.....	29	8	7	35	30	3	10	35
Έβρου.....	7	4	–	5	8	–	4	12
Ξάνθης.....	11	–	5	16	15	1	4	16
Ροδόπης.....	11	4	2	14	7	2	2	7
Νήσοι Αιγαίου.....	90	13	19	101	72	8	22	68
Δωδεκανήσου.....	41	7	8	36	32	2	10	30
Κυκλάδων.....	18	4	7	25	10	2	6	8
Λέσβου.....	17	2	3	19	11	3	1	11
Σάμου.....	5	–	1	4	8	–	4	9
Χίου.....	9	–	–	17	11	1	1	10
Κρήτη.....	48	15	10	45	54	7	14	64
Ηρακλείου.....	14	12	2	10	23	–	8	35
Λασιθίου.....	9	–	2	13	6	2	–	5
Ρεθύμνης.....	16	3	4	11	8	1	2	11
Χανίων.....	9	–	2	11	17	4	4	13



Βαριά τραυματίες ανά 100.000 κατοίκους



Ελαφρά τραυματίες ανά 100.000 κατοίκους



Αρμόδιος: Β. Παράσχου
 Τηλέφωνο: 210 4852771
 email: parasv@statistics.gr