



ΕΛΛΗΝΙΚΗ ΔΗΜΟΚΡΑΤΙΑ

ΥΠΟΥΡΓΕΙΟ ΟΙΚΟΝΟΜΙΑΣ &amp; ΟΙΚΟΝΟΜΙΚΩΝ

ΓΕΝΙΚΗ ΓΡΑΜΜΑΤΕΙΑ  
ΕΘΝΙΚΗΣ ΣΤΑΤΙΣΤΙΚΗΣ ΥΠΗΡΕΣΙΑΣ  
ΤΗΣ ΕΛΛΑΔΟΣ

Πειραιάς, 31/01/2007

# ΔΕΛΤΙΟ ΤΥΠΟΥ

## ΟΔΙΚΑ ΤΡΟΧΑΙΑ ΑΤΥΧΗΜΑΤΑ

**ΝΟΕΜΒΡΙΟΣ 2006**

(Προσωρινά στοιχεία)

Η Δ/ση Κοινωνικών Στατιστικών της Γενικής Γραμματείας της Εθνικής Στατιστικής Υπηρεσίας της Ελλάδος ανακοινώνει ότι κατά το μήνα **Νοέμβριο 2006**, τα οδικά τροχαία ατυχήματα, που συνέβησαν σε ολόκληρη τη Χώρα και προκάλεσαν το θάνατο ή τον τραυματισμό ατόμων, ανήλθαν σε **1.261**. Στα ατυχήματα αυτά, **120** άτομα έχασαν τη ζωή τους, **139** τραυματίστηκαν βαριά και **1.443** ελαφρά.

Κατά το μήνα **Νοέμβριο** του έτους **2005**, τα ατυχήματα ανήλθαν σε **1.236**, με **130** νεκρούς, **157** βαριά τραυματίες και **1.400** ελαφρά. Από τη σύγκριση των στοιχείων αυτών προκύπτει, ότι το μήνα **Νοέμβριο 2006**, υπήρξε αύξηση των ατυχημάτων κατά **2%**, μείωση των νεκρών κατά **7,7%**, μείωση των βαριά τραυματιών κατά **11,5%** και αύξηση των ελαφρά τραυματιών κατά **3,1%**.

Κατά την περίοδο **Ιανουαρίου-Νοεμβρίου** των τριών τελευταίων ετών, τα οδικά τροχαία ατυχήματα, καθώς και οι θάνατοι και οι τραυματισμοί ατόμων σε αυτά, ήταν:

Χρονική Περίοδος	Ατυχήματα	Θάνατοι	Τραυματισμοί		
			Σύνολο	Βαριά	Ελαφρά
Ιανουάριος-Νοέμβριος 2006	14.687	1.482	18.761	1.887	16.874
Ιανουάριος-Νοέμβριος 2005	15.621	1.476	20.010	2.142	17.868
Ιανουάριος-Νοέμβριος 2004	14.123	1.485	18.168	2.280	15.888

Η μεταβολή σε ποσοστά των στοιχείων αυτών είναι η εξής:

Χρονική Περίοδος	Ατυχήματα	Θάνατοι	Τραυματισμοί		
			Σύνολο	Βαριά	Ελαφρά
<b>2006/2005</b>	-6,0	0,4	-6,2	-11,9	-5,6
<b>2005/2004</b>	10,6	-0,6	10,1	-6,1	12,5

Αναλυτικότερα, τα οδικά τροχαία ατυχήματα και τα παθόντα σε αυτά άτομα, κατανέμονται κατά γεωγραφικό διαμέρισμα και νομό στον πίνακα 1.

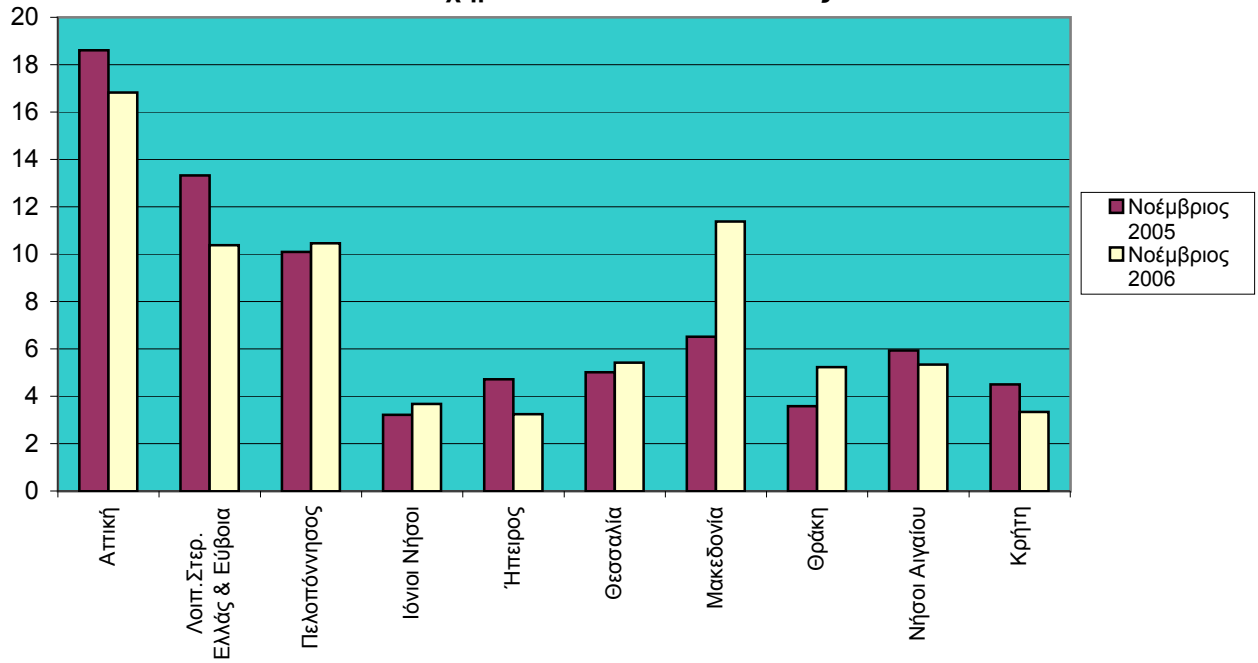
Πίνακας 1: Οδικά τροχαία ατυχήματα και παθόντα πρόσωπα κατά γεωγραφικό διαμέρισμα και νομό  
 Νοέμβριος 2005 - Νοέμβριος 2006

Γεωγραφικό διαμέρισμα και νομός	Νοέμβριος 2005				Νοέμβριος 2006			
	Ατυχήματα	Νεκροί	Τραυματίες		Ατυχήματα	Νεκροί	Τραυματίες	
			Βαριά	Ελαφρά			Βαριά	Ελαφρά
<b>Σύνολο Ελλάδος.....</b>	<b>1.236</b>	<b>130</b>	<b>157</b>	<b>1.400</b>	<b>1.261</b>	<b>120</b>	<b>139</b>	<b>1.443</b>
<b>Αττική.....</b>	<b>731</b>	<b>24</b>	<b>49</b>	<b>836</b>	<b>661</b>	<b>28</b>	<b>35</b>	<b>806</b>
<b>Λοιπή Στερεά Ελλάς και Εύβοια.....</b>	<b>104</b>	<b>24</b>	<b>19</b>	<b>132</b>	<b>81</b>	<b>11</b>	<b>9</b>	<b>83</b>
Αιτωλίας & Ακαρνανίας.....	39	8	5	55	32	3	3	32
Βοιωτίας.....	14	2	1	21	9	-	-	16
Ευβοίας.....	27	7	8	25	19	3	3	18
Ευρυτανίας.....	-	-	-	-	-	-	-	-
Φθιώτιδος.....	19	6	4	25	20	5	3	16
Φωκίδος.....	5	1	1	6	1	-	-	1
<b>Πελοπόννησος.....</b>	<b>112</b>	<b>31</b>	<b>26</b>	<b>132</b>	<b>116</b>	<b>20</b>	<b>22</b>	<b>136</b>
Αργολίδος.....	8	4	1	9	21	5	6	20
Αρκαδίας.....	18	2	1	24	10	1	1	11
Αχαΐας.....	34	14	9	42	32	6	8	36
Ηλείας.....	12	2	2	13	9	2	2	11
Κορινθίας.....	18	5	7	22	22	4	3	30
Λακωνίας.....	9	1	-	13	8	-	2	12
Μεσσηνίας.....	13	3	6	9	14	2	-	16
<b>Ιόνιοι Νήσοι.....</b>	<b>7</b>	<b>1</b>	<b>0</b>	<b>8</b>	<b>8</b>	<b>0</b>	<b>0</b>	<b>9</b>
Ζακύνθου.....	2	-	-	3	2	-	-	2
Κερκύρας.....	4	1	-	4	3	-	-	3
Κεφαλληνίας.....	1	-	-	1	2	-	-	3
Λευκάδος.....	-	-	-	-	1	-	-	1
<b>Ήπειρος.....</b>	<b>16</b>	<b>7</b>	<b>6</b>	<b>16</b>	<b>11</b>	<b>3</b>	<b>4</b>	<b>13</b>
Άρτης.....	1	-	-	1	1	1	-	-
Θεσπρωτίας.....	1	1	-	-	2	-	1	1
Ιωαννίνων.....	7	1	3	4	6	2	2	8
Πρεβέζης.....	7	5	3	11	2	-	1	4
<b>Θεσσαλία.....</b>	<b>37</b>	<b>4</b>	<b>7</b>	<b>44</b>	<b>40</b>	<b>13</b>	<b>12</b>	<b>33</b>
Καρδίτσας.....	3	-	-	4	6	3	2	5
Λαρίσης.....	18	2	3	22	23	8	7	19
Μαγνησίας.....	4	-	3	4	6	1	3	3
Τρικάλων.....	12	2	1	14	5	1	-	6

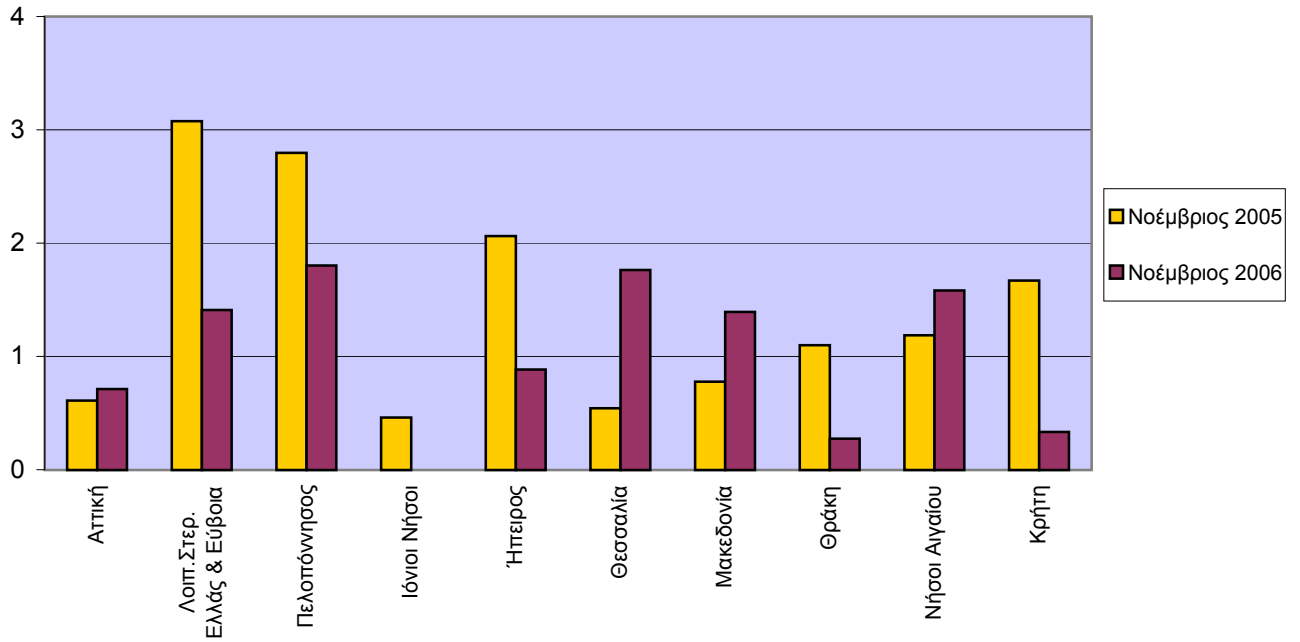
Πίνακας 1. Συνέχεια

Γεωγραφικό διαμέρισμα και νομός	Νοέμβριος 2005				Νοέμβριος 2006			
	Ατυχήματα	Νεκροί	Τραυματίες		Ατυχήματα	Νεκροί	Τραυματίες	
			Βαριά	Ελαφρά			Βαριά	Ελαφρά
<b>Μακεδονία.....</b>	<b>159</b>	<b>19</b>	<b>32</b>	<b>174</b>	<b>278</b>	<b>34</b>	<b>31</b>	<b>313</b>
Γρεβενών.....	3	2	-	1	1	-	-	1
Δράμας.....	14	-	-	19	17	1	1	22
Ημαθίας.....	13	2	5	17	12	2	1	11
Θεσσαλονίκης.....	91	5	14	99	192	12	20	212
Καβάλας.....	9	2	2	11	15	3	1	26
Καστορίας.....	-	-	-	-	2	2	-	-
Κιλκίς.....	4	3	1	3	5	8	2	2
Κοζάνης.....	5	2	6	4	6	1	-	9
Πέλλης.....	4	1	-	4	5	2	2	8
Πιερίας.....	3	-	-	3	6	1	-	8
Σερρών.....	6	-	3	6	9	1	-	10
Φλωρίνης.....	1	-	-	1	2	1	-	2
Χαλκιδικής.....	6	2	1	6	6	-	4	2
<b>Θράκη.....</b>	<b>13</b>	<b>4</b>	<b>4</b>	<b>11</b>	<b>19</b>	<b>1</b>	<b>4</b>	<b>19</b>
Έβρου.....	6	2	1	5	3	-	-	3
Ξάνθης.....	3	2	-	3	7	-	1	9
Ροδόπης.....	4	-	3	3	9	1	3	7
<b>Νήσοι Αιγαίου.....</b>	<b>30</b>	<b>6</b>	<b>7</b>	<b>28</b>	<b>27</b>	<b>8</b>	<b>9</b>	<b>15</b>
Δωδεκανήσου.....	6	2	3	1	10	3	5	4
Κυκλάδων.....	6	2	2	3	8	1	4	4
Λέσβου.....	14	2	1	18	4	1	-	5
Σάμου.....	1	-	1	2	3	1	-	2
Χίου.....	3	-	-	4	2	2	-	-
<b>Κρήτη.....</b>	<b>27</b>	<b>10</b>	<b>7</b>	<b>19</b>	<b>20</b>	<b>2</b>	<b>13</b>	<b>16</b>
Ηρακλείου.....	7	4	3	3	10	2	7	6
Λασιθίου.....	5	2	2	1	3	-	1	4
Ρεθύμνης.....	7	2	-	7	4	-	1	6
Χανίων.....	8	2	2	8	3	-	4	-

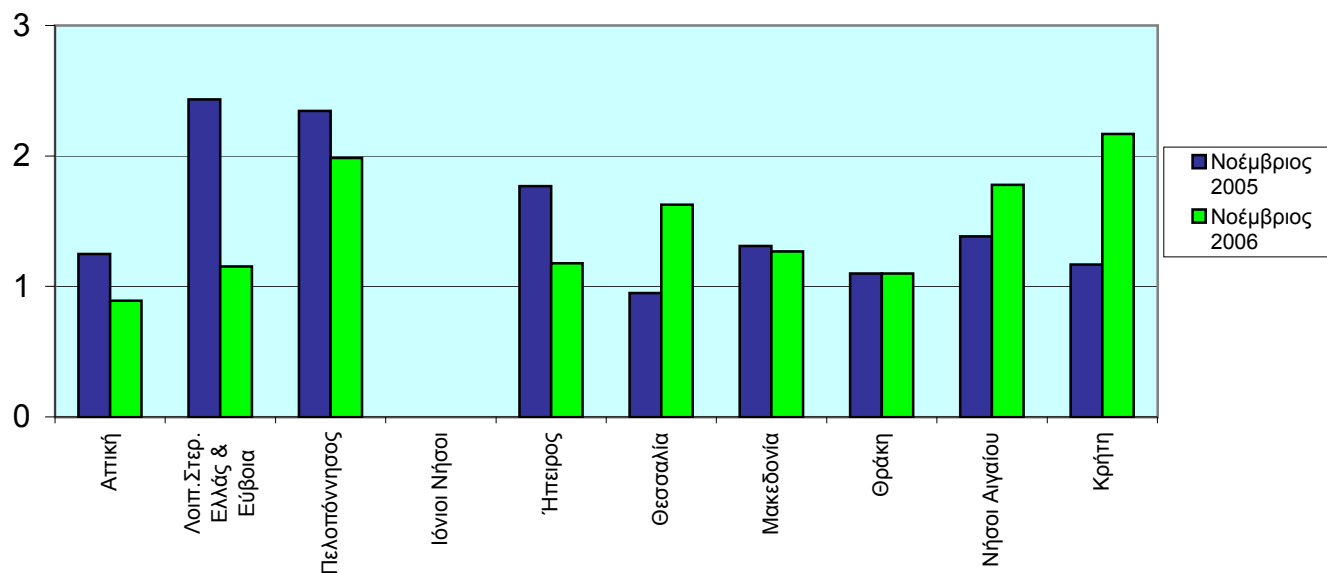
**Ατυχήματα ανά 100.000 κατοίκους**



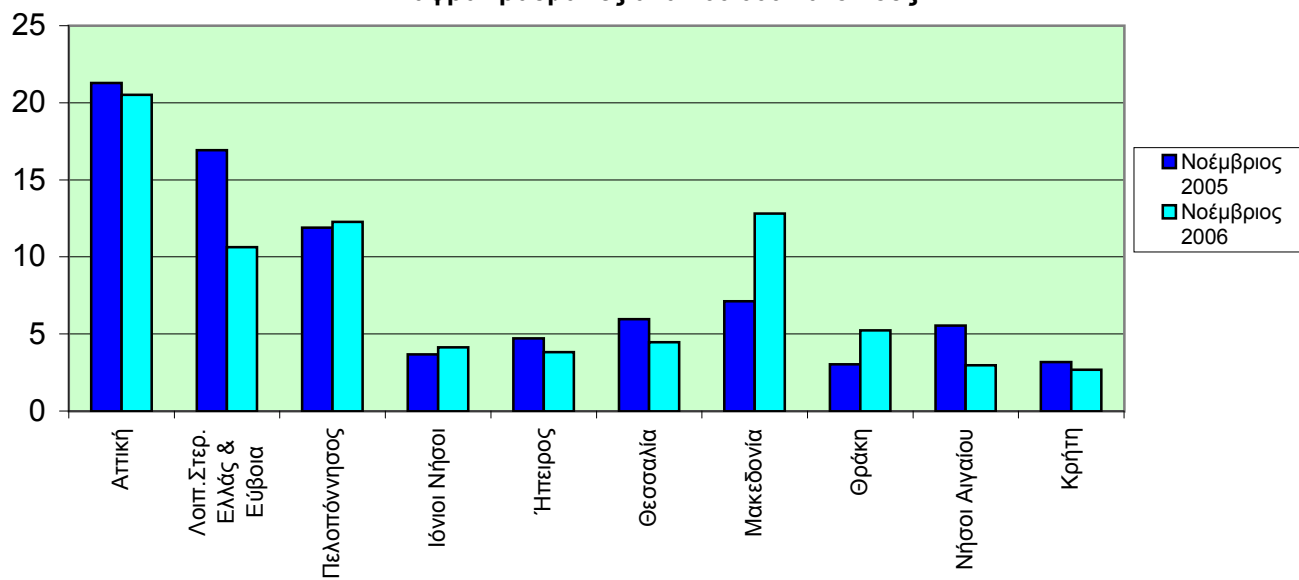
**Νεκροί ανά 100.000 κατοίκους**



### Βαριά τραυματίες ανά 100.000 κατοίκους



### Ελαφρά τραυματίες ανά 100.000 κατοίκους



Αρμόδιος: Β. Παράσχου  
Τηλέφωνο: 210 4852771  
Πειραιάς, .....