

ΕΛΛΗΝΙΚΗ ΔΗΜΟΚΡΑΤΙΑ  
ΥΠΟΥΡΓΕΙΟ ΟΙΚΟΝΟΜΙΑΣ & ΟΙΚΟΝΟΜΙΚΩΝ  
ΕΘΝΙΚΗ ΣΤΑΤΙΣΤΙΚΗ ΥΠΗΡΕΣΙΑ ΤΗΣ ΕΛΛΑΔΟΣ



Αθήνα, 30-6-2004

## Δ Ε Λ Τ Ι Ο Τ Υ Π Ο Υ

### ΟΔΙΚΑ ΤΡΟΧΑΙΑ ΑΤΥΧΗΜΑΤΑ

**ΑΠΡΙΛΙΟΣ 2004**

(Προσωρινά στοιχεία)

Η Δ/ση Κοινωνικών Στατιστικών της Γενικής Γραμματείας της Εθνικής Στατιστικής Υπηρεσίας της Ελλάδος ανακοινώνει ότι κατά το μήνα **Απρίλιο 2004**, τα οδικά τροχαία ατυχήματα, που συνέβησαν σε ολόκληρη τη Χώρα και προκάλεσαν το θάνατο ή τον τραυματισμό ατόμων, ανήλθαν σε **1.210**. Στα ατυχήματα αυτά, **131** άτομα έχασαν τη ζωή τους, **180** τραυματίστηκαν βαριά και **1.318** ελαφρά.

Κατά το μήνα **Απρίλιο** του έτους **2003**, τα ατυχήματα ανήλθαν σε **1.143**, με **122** νεκρούς, **167** βαριά τραυματίες και **1.387** ελαφρά. Από τη σύγκριση των στοιχείων αυτών προκύπτει, ότι το μήνα **Απρίλιο 2004**, υπήρξε αύξηση των ατυχημάτων κατά **5,9%**, αύξηση των νεκρών κατά **7,4%**, αύξηση των βαριά τραυματιών κατά **7,8%** και μείωση των ελαφρά τραυματιών κατά **5%**.

Κατά την περίοδο **Ιανουαρίου-Απριλίου** των τριών τελευταίων ετών, τα οδικά τροχαία ατυχήματα, καθώς και οι θάνατοι και οι τραυματισμοί ατόμων σε αυτά, ήταν:

Χρονική Περίοδος	Ατυχήματα	Θάνατοι	Τραυματισμοί		
			Σύνολο	Βαριά	Ελαφρά
Ιανουάριος-Απρίλιος 2004	4.382	462	5.520	606	4.914
Ιανουάριος-Απρίλιος 2003	4.323	466	5.685	658	5.027
Ιανουάριος-Απρίλιος 2002	5.183	438	6.713	760	5.953

Η μεταβολή σε ποσοστά των στοιχείων αυτών είναι η εξής:

%

Χρονική Περίοδος	Ατυχήματα	Θάνατοι	Τραυματισμοί		
			Σύνολο	Βαριά	Ελαφρά
<b>2004/2003</b>	1,4	-0,9	-2,9	-7,9	-2,2
<b>2003/2002</b>	-16,6	6,4	-15,3	-13,4	-15,6

Αναλυτικότερα, τα οδικά τροχαία ατυχήματα και τα παθόντα σε αυτά άτομα, κατά τους μήνες **Απρίλιο 2003** και **Απρίλιο 2004**, κατανέμονται κατά γεωγραφικό διαμέρισμα και νομό στον πίνακα 1.

Πίνακας 1

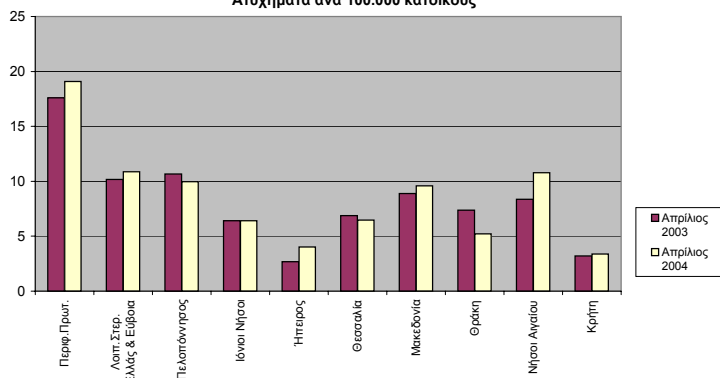
Γεωγραφικό διαμέρισμα και νομός	Απρίλιος 2003				Απρίλιος 2004			
	Ατυχήματα	Νεκροί	Τραυματίες		Ατυχήματα	Νεκροί	Τραυματίες	
			Βαριά	Ελαφρά			Βαριά	Ελαφρά
<b>Σύνολο Ελλάδος.....</b>	<b>1.143</b>	<b>122</b>	<b>167</b>	<b>1.387</b>	<b>1.210</b>	<b>131</b>	<b>180</b>	<b>1.318</b>
<b>Περιφέρεια Πρωτευούσης.....</b>	<b>506</b>	<b>22</b>	<b>34</b>	<b>588</b>	<b>548</b>	<b>21</b>	<b>40</b>	<b>587</b>
<b>Λοιπή Στερεά Ελλάς και Εύβοια.....</b>	<b>150</b>	<b>21</b>	<b>34</b>	<b>185</b>	<b>160</b>	<b>32</b>	<b>31</b>	<b>167</b>
Αιτωλίας & Ακαρνανίας.....	14	1	2	24	33	3	8	39
Αττικής (Υπόλοιπο).....	68	11	13	82	74	10	15	81
Βοιωτίας.....	20	3	5	18	13	4	2	9
Ευβοίας.....	18	4	6	18	16	6	3	18
Ευρυτανίας.....	1	-	-	1	3	1	-	2
Φθιώτιδος.....	19	1	2	33	18	7	3	13
Φωκίδος.....	10	1	6	9	3	1	-	5
<b>Πελοπόννησος.....</b>	<b>125</b>	<b>21</b>	<b>24</b>	<b>148</b>	<b>117</b>	<b>22</b>	<b>25</b>	<b>142</b>
Αργολίδος.....	18	3	5	16	18	1	2	25
Αρκαδίας.....	10	2	-	20	12	-	3	21
Αχαΐας.....	40	8	6	56	36	8	7	48
Ηλείας.....	19	4	3	23	8	2	4	12
Κορινθίας.....	17	3	5	14	12	5	5	3
Λακωνίας.....	10	1	2	9	23	4	4	26
Μεσσηνίας.....	11	-	3	10	8	2	-	7
<b>Ιόνιοι Νήσοι.....</b>	<b>13</b>	<b>0</b>	<b>3</b>	<b>20</b>	<b>13</b>	<b>4</b>	<b>4</b>	<b>12</b>
Ζακύνθου.....	5	-	1	7	4	2	1	1
Κερκύρας.....	5	-	-	8	6	2	3	6
Κεφαλληνίας.....	1	-	2	2	1	-	-	2
Λευκάδος.....	2	-	-	3	2	-	-	3
<b>Ήπειρος.....</b>	<b>10</b>	<b>3</b>	<b>2</b>	<b>17</b>	<b>15</b>	<b>5</b>	<b>8</b>	<b>15</b>
Άρτης.....	1	-	-	1	2	-	2	-
Θεσπρωτίας.....	3	2	-	2	4	1	2	1
Ιωαννίνων.....	6	1	2	14	7	4	2	10
Πρεβέζης.....	-	-	-	-	2	-	2	4
<b>Θεσσαλία.....</b>	<b>51</b>	<b>31</b>	<b>24</b>	<b>77</b>	<b>48</b>	<b>11</b>	<b>17</b>	<b>52</b>
Καρδίτσης.....	9	2	3	9	14	5	8	11
Λαρίσης.....	25	27	18	51	11	3	2	13
Μαγνησίας.....	11	2	3	10	10	-	3	11
Τρικάλων.....	6	-	-	7	13	3	4	17
<b>Μακεδονία.....</b>	<b>208</b>	<b>15</b>	<b>25</b>	<b>253</b>	<b>224</b>	<b>17</b>	<b>26</b>	<b>262</b>
Γρεβενών.....	4	-	-	5	1	-	-	1
Δράμας.....	9	-	-	12	13	-	-	18
Ημαθίας.....	10	-	1	12	10	2	4	7
Θεσσαλονίκης.....	121	5	13	147	152	4	12	188
Καβάλας.....	14	-	3	18	10	1	3	10

Καστορίας.....	3	1	1	3	-	-	-	-
Κιλκίς.....	6	2	1	13	5	-	1	4
Κοζάνης.....	9	2	4	8	3	1	-	2
Πέλλης.....	7	-	-	7	4	1	1	2
Πιερίας.....	2	-	-	4	6	-	2	6
Σερρών.....	10	5	1	7	10	4	1	17
Φλωρίνης.....	4	-	-	8	-	-	-	-
Χαλκιδικής.....	9	-	1	9	10	4	2	7
<b>Θράκη.....</b>	<b>24</b>	<b>4</b>	<b>4</b>	<b>35</b>	<b>17</b>	<b>7</b>	<b>6</b>	<b>20</b>
Έβρου.....	7	3	2	9	7	4	-	11
Ξάνθης.....	11	-	1	17	6	2	4	7
Ροδόπης.....	6	1	1	9	4	1	2	2
<b>Νήσοι Αιγαίου.....</b>	<b>38</b>	<b>4</b>	<b>10</b>	<b>42</b>	<b>49</b>	<b>8</b>	<b>10</b>	<b>50</b>
Δωδεκανήσου.....	20	2	10	20	19	5	2	17
Κυκλάδων.....	6	1	-	5	9	1	5	6
Λέσβου.....	7	1	-	10	15	2	3	20
Σάμου.....	2	-	-	2	3	-	-	3
Χίου.....	3	-	-	5	3	-	-	4
<b>Κρήτη.....</b>	<b>18</b>	<b>1</b>	<b>7</b>	<b>22</b>	<b>19</b>	<b>4</b>	<b>13</b>	<b>11</b>
Ηρακλείου.....	6	-	5	6	7	1	3	5
Λασιθίου.....	1	-	-	2	1	-	-	2
Ρεθύμνης.....	4	-	-	7	7	1	3	3
Χανίων.....	7	1	2	7	4	2	7	1

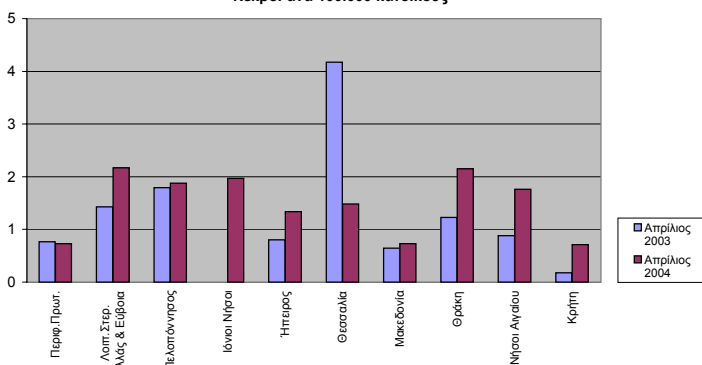
Πίνακας 1. Συνέχεια

Γεωγραφικό διαμέρισμα και νομός	Πληθυσμός	Απρίλιος 2003		Απρίλιος 2004		Απρίλιος 2003		Απρίλιος 2004		Απρίλιος 2003		Απρίλιος 2004		Απρίλιος 2003		Απρίλιος 2004	
		Ατυχήματα	Ατυχήματα ανά 100.000 κατοίκους	Ατυχήματα	Ατυχήματα ανά 100.000 κατοίκους	Νεκροί	Νεκροί ανά 100.000 κατοίκους	Νεκροί	Νεκροί ανά 100.000 κατοίκους	Βαριά τραυματίες	Βαριά τραυματίες ανά 100.000 κατοίκους	Βαριά τραυματίες	Βαριά τραυματίες ανά 100.000 κατοίκους	Ελαφρά τραυματίες	Ελαφρά τραυματίες ανά 100.000 κατοίκους	Ελαφρά τραυματίες	Ελαφρά τραυματίες ανά 100.000 κατοίκους
Σύνολο Ελλάδος	10.521.669	1.143	11	1.210	12	122	1	131	1	167	2	180	2	1.387	13	1.318	13
Περιφ.Πρωτ.	2.873.317	506	18	548	19	22	1	21	1	34	1	40	1	588	20	587	20
Λοιπ.Στερ. Ελλάς & Εύβοια	1.473.659	150	10	160	11	21	1	32	2	34	2	31	2	185	13	167	11
Πελοπόννησος	1.172.588	125	11	117	10	21	2	22	2	24	2	25	2	148	13	142	12
Ιόνιοι Νήσοι	203.142	13	6	13	6	0	0	4	2	3	1	4	2	20	10	12	6
Ήπειρος	373.420	10	3	15	4	3	1	5	1	2	1	8	2	17	5	15	4
Θεσσαλία	742.947	51	7	48	6	31	4	11	1	24	3	17	2	77	10	52	7
Μακεδονία	2.339.425	208	9	224	10	15	1	17	1	25	1	26	1	253	11	262	11
Θράκη	325.162	24	7	17	5	4	1	7	2	4	1	6	2	35	11	20	6
Νήσοι Αιγαίου	454.345	38	8	49	11	4	1	8	2	10	2	10	2	42	9	50	11
Κρήτη	563.664	18	3	19	3	1	0	4	1	7	1	13	2	22	4	11	2

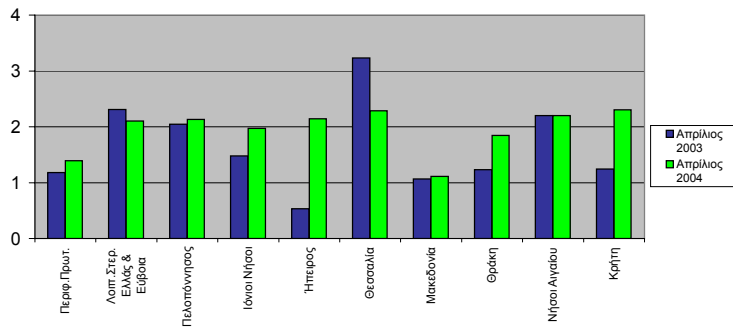
Ατυχήματα ανά 100.000 κατοίκους



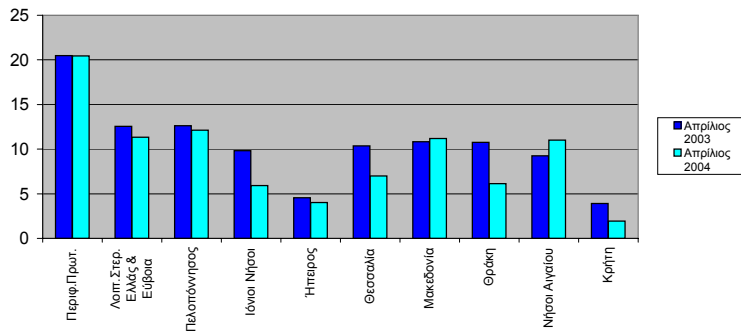
Νεκροί ανά 100.000 κατοίκους



**Βαριά τραυματίες ανά 100.000 κατοίκους**



**Ελαφρά τραυματίες ανά 100.000 κατοίκους**



Αρμόδιος: Α. Χριστακοπούλου  
Τηλέφωνο: 210-7295253