

ΔΕΛΤΙΟ ΤΥΠΟΥ
ΟΔΙΚΩΝ ΤΡΟΧΑΙΩΝ ΑΤΥΧΗΜΑΤΩΝ
 (ΠΡΟΣΩΡΙΝΑ ΣΤΟΙΧΕΙΑ)
ΜΑΡΤΙΟΣ 2002

Από τη Γενική Γραμματεία Εθνικής Στατιστικής Υπηρεσίας της Ελλάδος ανακοινώνονται τα εξής:

1.- Κατά το μήνα **Μάρτιο 2002**, τα οδικά τροχαία ατυχήματα, που συνέβησαν σε ολόκληρη τη Χώρα και προκάλεσαν το θάνατο ή τον τραυματισμό ατόμων, ανήλθαν σε **1.451**. Στα ατυχήματα αυτά, **127** άτομα έχασαν τη ζωή τους, **230** τραυματίστηκαν βαριά και **1.741** ελαφρά.

2.- Κατά το μήνα **Μάρτιο** του έτους **2001**, τα ατυχήματα ανήλθαν σε **1.768**, με **132** νεκρούς, **259** βαριά τραυματίες και **1.941** ελαφρά. Από την σύγκριση των στοιχείων αυτών προκύπτει, ότι το μήνα **Μάρτιο 2002**, υπήρξε μείωση των ατυχημάτων κατά **17,9 %**, μείωση των νεκρών κατά **3,8%**, μείωση των βαριά τραυματιών κατά **11,2%** και μείωση των ελαφρά τραυματιών κατά **10,3%**.

3.- Κατά την περίοδο μηνός **Ιανουαρίου-Μαρτίου** των τριών τελευταίων ετών, τα οδικά τροχαία ατυχήματα, καθώς και οι θάνατοι και οι τραυματισμοί ατόμων σε αυτά, ήταν:

Χρονική Περίοδος	Ατυχήματα	Θάνατοι	Τραυματισμοί		
			Σύνολο	Βαριά	Ελαφρά
Ιαν. - Μάρτ. 2002.....	3.852	322	5.002	570	4.432
Ιαν. - Μάρτ. 2001.....	4.761	435	6.020	676	5.344
Ιαν. - Μάρτ.2000.....	4.989	416	6.512	961	5.551

Η μεταβολή σε ποσοστά των στοιχείων αυτών είναι η εξής:
%

Χρονική Περίοδος	Ατυχήματα	Θάνατοι	Τραυματισμοί		
			Σύνολο	Βαριά	Ελαφρά
2002/2001	-19,09	-25,98	-16,91	-15,68	-17,07
2001/2000	-4,57	4,57	-7,56	-29,66	-3,73

4.- Αναλυτικότερα, τα οδικά τροχαία ατυχήματα και τα παθόντα σε αυτά άτομα, κατά τους μήνες **Μάρτιο 2001** και **Μάρτιο 2002**, κατανέμονται κατά γεωγραφικό διαμέρισμα και νομό, ως κατωτέρω:

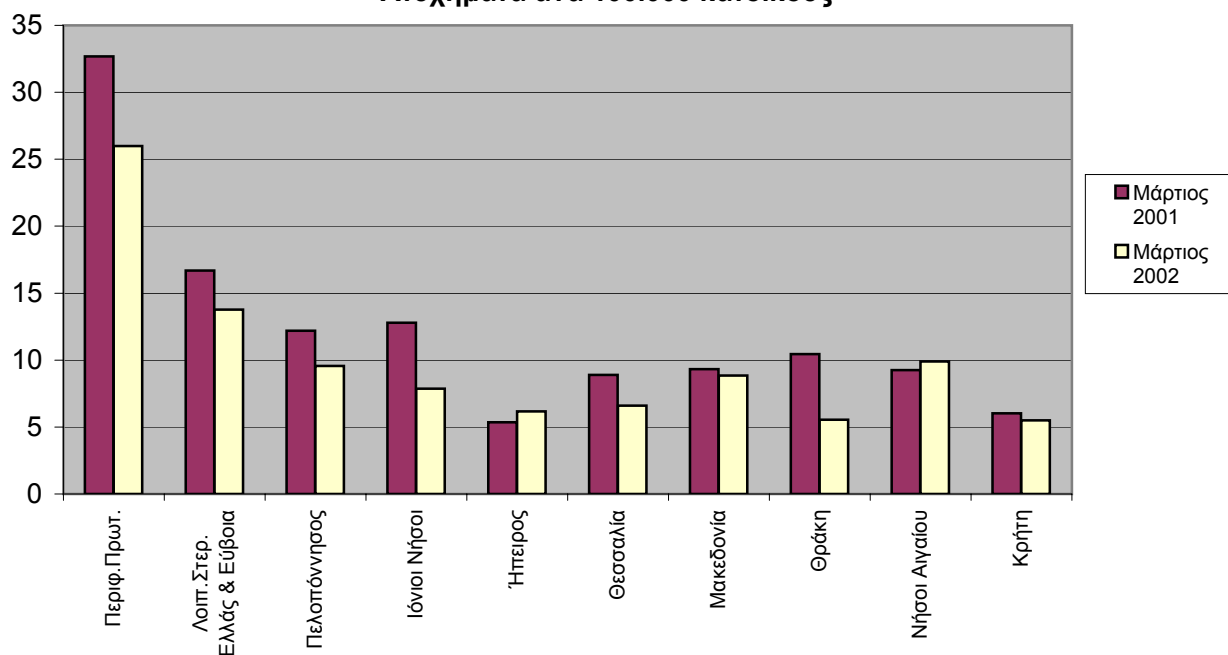
Πίνακας 1

Γεωγραφικό διαμέρισμα και νομός	Μάρτιος 2001				Μάρτιος 2002			
	Ατυχήματα	Τραυματίες			Ατυχήματα	Νεκροί	Τραυματίες	
		Νεκροί	Βαριά	Ελαφρά			Βαριά	Ελαφρά
Σύνολο Ελλάδος.....	1.768	132	259	1.941	1.451	127	230	1.741
Περιφέρεια Πρωτευούσης....	939	22	62	1025	747	25	55	895
Λοιπή Στερεά Ελλάς και Εύβοια.....	246	29	52	273	203	23	46	264
Αιτωλίας & Ακαρνανίας.....	27	4	10	19	34	3	11	51
Αττικής (Υπόλοιπο).....	138	9	19	170	101	12	21	124
Βοιωτίας.....	25	4	5	29	19	2	3	26
Ευβοίας.....	19	3	8	17	17	1	2	18
Ευρυτανίας.....	1	-	-	2	4	-	-	7
Φθιώτιδος.....	29	8	10	27	26	5	9	34
Φωκίδος.....	7	1	-	9	2	-	-	4
Πελοπόννησος.....	143	15	36	158	112	15	20	145
Αργολίδος.....	15	2	3	15	10	1	2	13
Αρκαδίας.....	13	-	5	18	8	1	2	11
Αχαΐας.....	41	3	5	44	44	5	4	61
Ηλείας.....	19	5	2	28	12	2	3	17
Κορινθίας.....	29	4	11	29	18	3	7	18
Λακωνίας.....	9	-	2	10	6	1	1	6
Μεσσηνίας.....	17	1	8	14	14	2	1	19
Ιόνιοι Νήσοι.....	26	2	3	30	16	2	3	14
Ζακύνθου.....	6	-	1	9	3	-	1	3
Κερκύρας.....	7	1	2	6	7	2	1	5
Κεφαλληνίας.....	12	1	-	14	4	-	1	4
Λευκάδος.....	1	-	-	1	2	-	-	2
Ήπειρος.....	20	6	5	15	23	5	7	27
Άρτης.....	5	2	-	3	1	-	-	3
Θεσπρωτίας.....	3	1	-	1	6	2	1	3
Ιωαννίνων.....	9	3	4	6	11	2	4	17
Πρεβέζης.....	3	-	1	5	5	1	2	4
Θεσσαλία.....	66	10	18	59	49	10	20	51
Καρδίτσας.....	10	3	3	6	14	5	1	13
Λαρίσης.....	18	4	4	18	12	1	3	14
Μαγνησίας.....	18	1	7	16	13	2	6	15
Τρικάλων.....	20	2	4	19	10	2	10	9

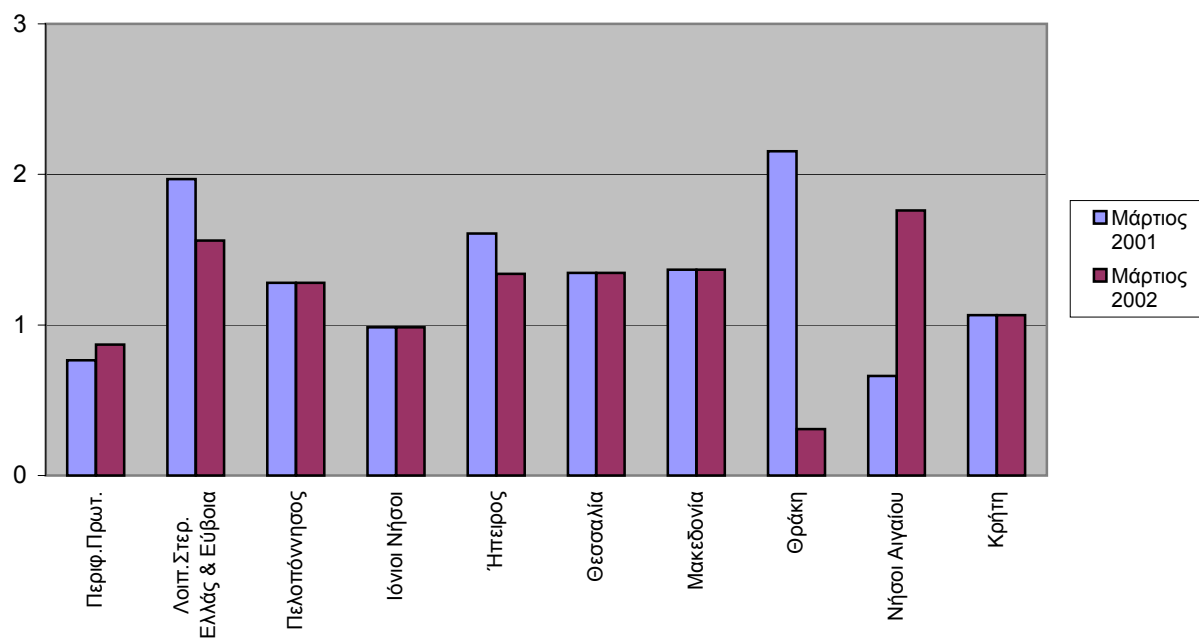
Πίνακας 1. Συνέχεια

Γεωγραφικό διαμέρισμα και νομός	Μάρτιος 2001				Μάρτιος 2002			
	Ατυχήματα	Τραυματίες			Ατυχήματα	Νεκροί	Τραυματίες	
		Νεκροί	Βαριά	Ελαφρά			Βαριά	Ελαφρά
Μακεδονία.....	218	32	42	276	207	32	54	253
Γρεβενών.....	3	-	-	4	2	-	-	2
Δράμας.....	12	1	2	16	13	-	-	16
Ημαθίας.....	16	3	4	16	9	4	5	7
Θεσσαλονίκης.....	93	10	15	126	99	12	18	111
Καβάλας.....	15	2	3	22	15	3	1	23
Καστορίας.....	2	-	-	2	3	-	3	1
Κιλκίς.....	15	2	6	13	4	-	1	6
Κοζάνης.....	4	-	1	7	7	3	1	8
Πέλλης.....	12	3	1	18	10	-	4	13
Πιερίας.....	15	8	5	15	8	-	2	9
Σερρών.....	17	1	3	19	22	7	9	48
Φλωρίνης.....	4	1	-	4	6	2	9	-
Χαλκιδικής.....	10	1	2	14	9	1	1	9
Θράκη.....	34	7	13	29	18	1	7	21
Έβρου.....	13	2	6	12	7	1	2	6
Ξάνθης.....	13	2	5	12	9	-	3	11
Ροδόπης.....	8	3	2	5	2	-	2	4
Νήσοι Αιγαίου.....	42	3	9	42	45	8	12	45
Δωδεκανήσου.....	12	2	5	8	15	2	6	19
Κυκλάδων.....	2	-	-	2	9	2	3	5
Λέσβου.....	17	-	3	22	14	3	1	13
Σάμου.....	2	1	-	1	1	-	-	2
Χίου.....	9	-	1	9	6	1	2	6
Κρήτη.....	34	6	19	34	31	6	6	26
Ηρακλείου.....	13	3	8	11	8	1	1	6
Λασιθίου.....	7	1	2	7	7	2	-	8
Ρεθύμνης.....	6	1	1	8	5	1	2	4
Χανίων.....	8	1	8	8	11	2	3	8

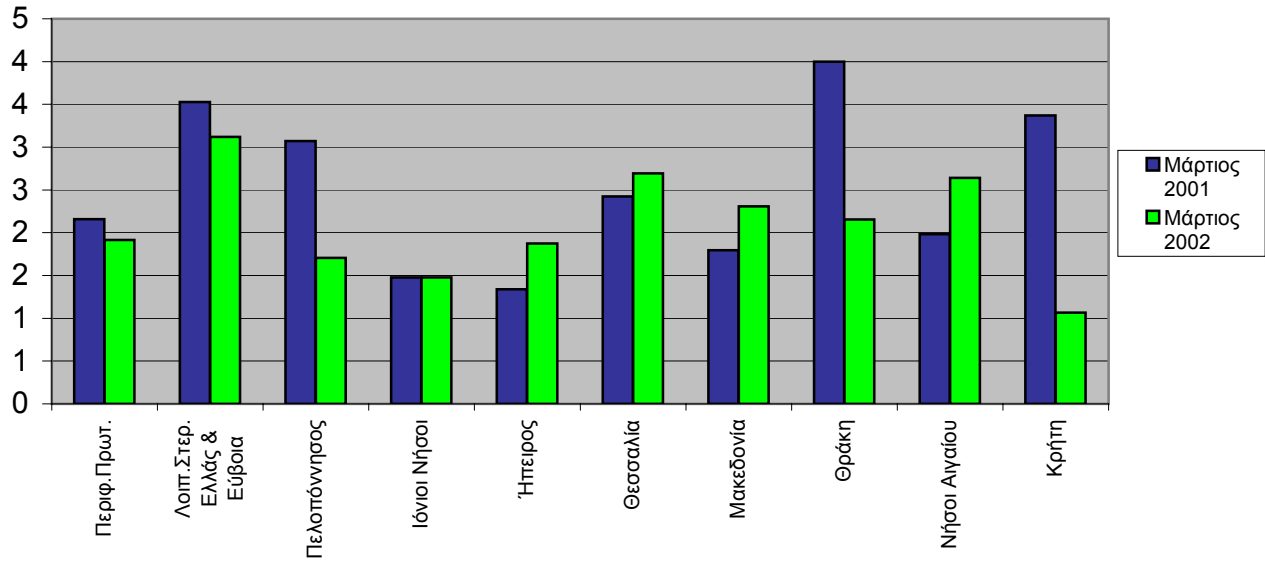
Ατυχήματα ανά 100.000 κατοίκους



Νεκροί ανά 100.000 κατοίκους



Βαριά τραυματίες ανά 100.000 κατοίκους



Ελαφρά τραυματίες ανά 100.000 κατοίκους

