



Δ Ε Λ Τ Ι Ο Τ Υ Π Ο Υ

ΚΙΝΗΣΗ ΜΟΥΣΕΙΩΝ ΚΑΙ ΑΡΧΑΙΟΛΟΓΙΚΩΝ ΧΩΡΩΝ ΝΟΕΜΒΡΙΟΣ 2014

Σύμφωνα με την Έρευνα Κίνησης Μουσείων και Αρχαιολογικών Χώρων ανακοινώνονται τα ακόλουθα:

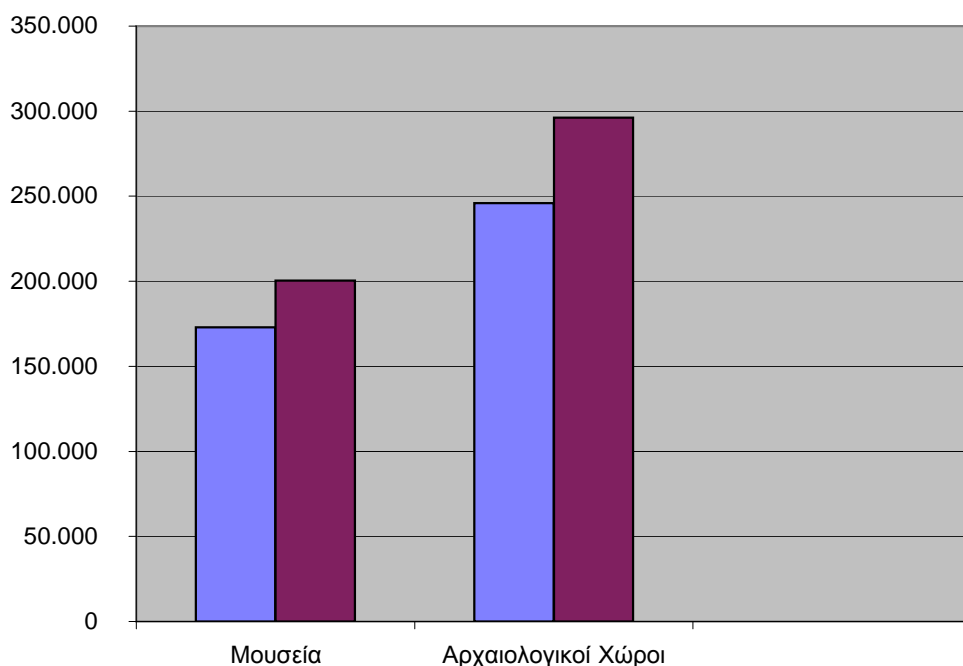
Κατά το μήνα Νοέμβριο 2014, παρουσιάστηκε αύξηση των επισκεπτών των μουσείων κατά 15,8%, καθώς και αύξηση των εισπράξεων κατά 25,4%, σε σχέση με τον αντίστοιχο μήνα του 2013.

Στους αρχαιολογικούς χώρους, κατά το μήνα Νοέμβριο 2014, εμφανίζεται αύξηση των επισκεπτών κατά 20,4% καθώς και αύξηση των εισπράξεων σε ποσοστό 4,9%, σε σχέση με τον αντίστοιχο μήνα του 2013 (Πίνακας 1).

Κατά το ενδεκάμηνο Ιανουαρίου - Νοεμβρίου του 2014, παρατηρείται αύξηση κατά 22,6% στους επισκέπτες των μουσείων και ομοίως αύξηση κατά 27,8% στις εισπράξεις, σε σχέση με την αντίστοιχη περίοδο του 2013.

Στους αρχαιολογικούς χώρους, κατά το ενδεκάμηνο Ιανουαρίου - Νοεμβρίου 2014, παρατηρείται αύξηση των επισκεπτών κατά 21,6% και αντίστοιχη αύξηση των εισπράξεων κατά 13,1% , σε σχέση με την αντίστοιχη περίοδο του 2013 (Πίνακας 2).

ΚΙΝΗΣΗ ΜΟΥΣΕΙΩΝ ΚΑΙ ΑΡΧΑΙΟΛΟΓΙΚΩΝ ΧΩΡΩΝ ΝΟΕΜΒΡΙΟΣ 2014



Πληροφορίες:

Δ/νση Κοινωνικών Στατιστικών

Τμήμα Στατιστικών Πολιτιστικού Τομέα και Αθλητισμού

Βασιλόπουλος Μάριος

Τηλ.: 2131352753 - 2131352129

e-mail: m.vasilopoulos@statistics.gr

**ΠΙΝΑΚΑΣ 1: ΕΠΙΣΚΕΠΤΕΣ ΜΟΥΣΕΙΩΝ ΚΑΙ ΑΡΧΑΙΟΛΟΓΙΚΩΝ ΧΩΡΩΝ - ΕΙΣΠΡΑΞΕΙΣ
(ΝΟΕΜΒΡΙΟΣ 2013 & ΝΟΕΜΒΡΙΟΣ 2014)**

Μουσεία - Αρχαιολογικοί Χώροι	ΝΟΕΜΒΡΙΟΣ		Μεταβολή %
	2013	2014	2014/2013
	ΑΡΙΘΜΟΣ ΕΠΙΣΚΕΠΤΩΝ ⁽²⁾		
A. Μουσεία (σύνολο)	173.020	200.351	15,8
Μουσείο Ακρόπολης	61.225	83.219	35,9
Εθνικό Αρχαιολογικό	25.970	24.507	-5,6
Αρχαίας Ολυμπίας	3.031	3.444	13,6
Παλάτι Ιπποτών (Ρόδου)	4.297	3.449	-19,7
Ηρακλείου (Κρήτης)	2.998	4.088	36,4
Ρόδου	1.406	1.036	-26,3
Δελφών	5.955	6.924	16,3
Λοιπών μουσείων	68.138	73.684	8,1
B. Αρχαιολογικοί χώροι (σύνολο)	245.945	296.211	20,4
Επιδαύρου ⁽¹⁾	7.338	9.970	35,9
Ακροπόλεως Μυκηνών και Θησαυρού Ατρέα	7.684	10.279	33,8
Ακροπόλεως Αθηνών	64.056	87.500	36,6
Σουνίου	8.198	8.833	7,7
Ακροπόλεως Λίνδου	2.544	1.991	-21,7
Καμείρου (Ρόδου)	601	391	-34,9
Αρχαίας Ολυμπίας	19.295	14.021	-27,3
Κνωσού (Κρήτης)	9.790	10.118	3,4
Φαιστού (Κρήτης)	1.638	1.219	-25,6
Αρχαίας Κορίνθου ⁽¹⁾	7.181	6.375	-11,2
Μυστρά ⁽¹⁾	2.263	2.814	24,3
Δελφών	7.032	9.522	35,4
Λοιπών αρχαιολογικών χώρων	108.325	133.178	22,9
	ΑΡΙΘΜΟΣ ΕΠΙΣΚΕΠΤΩΝ ΕΛΕΥΘΕΡΗΣ ΕΙΣΟΔΟΥ		
Σύνολο	152.983	184.890	20,9
A. Μουσεία (επισκέπτες με ελεύθερη είσοδο)	81.068	92.772	14,4
B. Αρχαιολογικοί χώροι (επισκέπτες με ελεύθερη είσοδο)	71.915	92.118	28,1
	ΕΙΣΠΡΑΞΕΙΣ (σε ευρώ)		
Σύνολο	1.614.256,00	1.771.406,00	9,7
A. Μουσεία	378.913,00	475.214,00	25,4
B. Αρχαιολογικοί χώροι	1.235.343,00	1.296.192,00	4,9

(1) Ισχύει ενιαίο εισιτήριο για το μουσείο και τον αρχαιολογικό χώρο.

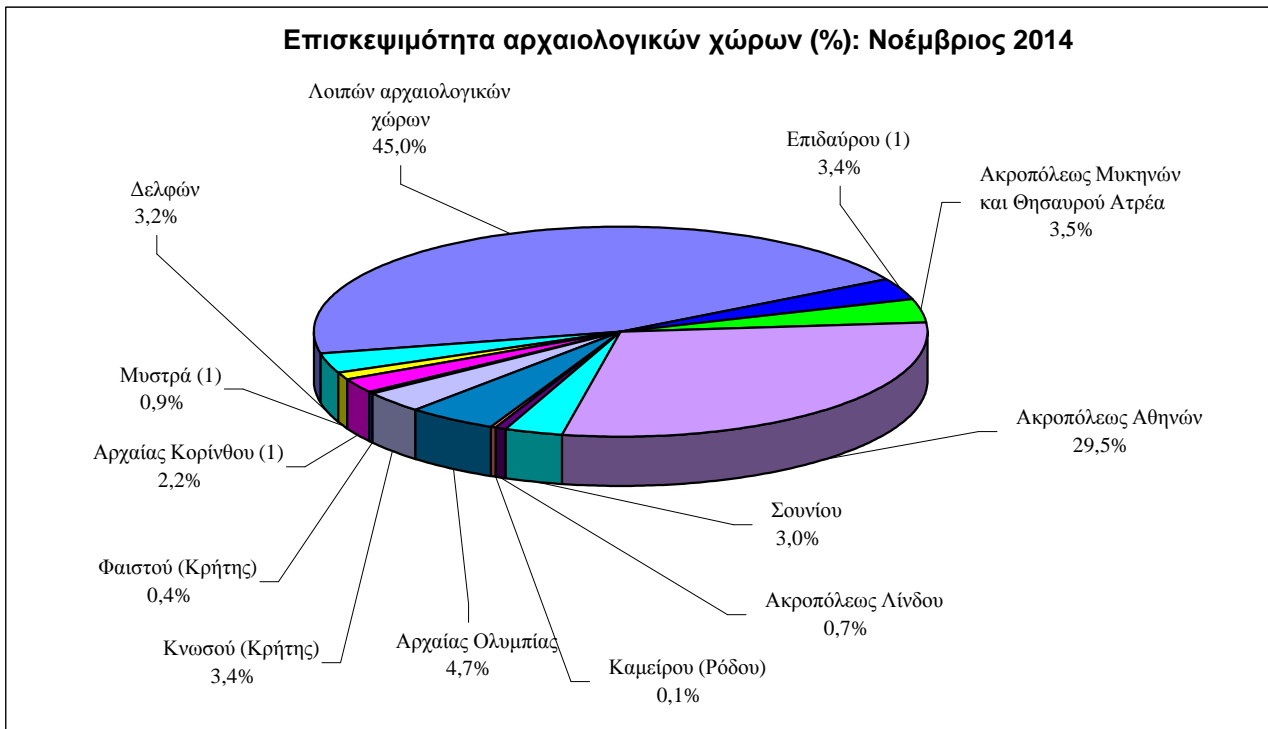
(2) Περιλαμβάνεται ο αριθμός εισιτηρίων ελεύθερης εισόδου στα Μουσεία και στους Αρχαιολογικούς χώρους

**ΠΙΝΑΚΑΣ 2: ΕΠΙΣΚΕΠΤΕΣ ΜΟΥΣΕΙΩΝ ΚΑΙ ΑΡΧΑΙΟΛΟΓΙΚΩΝ ΧΩΡΩΝ - ΕΙΣΠΡΑΞΕΙΣ
(2012, 2013, ΙΑΝΟΥΑΡΙΟΣ - ΝΟΕΜΒΡΙΟΣ 2013 & 2014)**

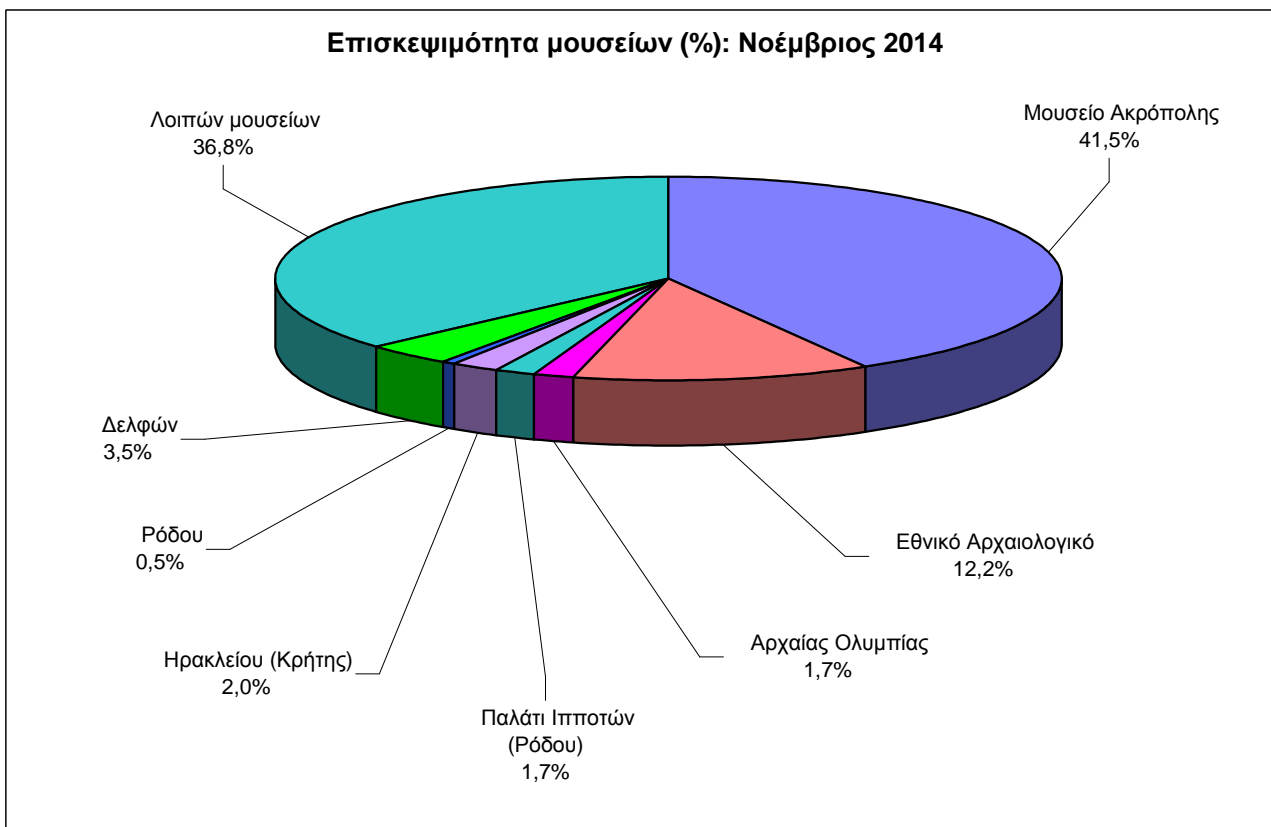
Μουσεία - Αρχαιολογικοί Χώροι	2012	2013	ΙΑΝΟΥΑΡΙΟΣ-ΝΟΕΜΒΡΙΟΣ		Μεταβολή % 2014/2013
			2013	2014	
	ΑΡΙΘΜΟΣ ΕΠΙΣΚΕΠΤΩΝ				
A. Μουσεία (σύνολο)	2.975.689	3.391.218	3.250.735	3.986.558	22,6
Μουσείο Ακρόπολης	1.020.462	1.091.139	1.038.988	1.305.089	25,6
Εθνικό Αρχαιολογικό	311.129	395.091	372.825	437.395	17,3
Αρχαίας Ολυμπίας	70.408	106.997	105.046	132.335	26,0
Παλάτι Ιπποτών (Ρόδου)	189.900	217.329	216.969	257.890	18,9
Ηρακλείου (Κρήτης)	105.681	135.963	134.394	197.207	46,7
Ρόδου	64.038	67.985	67.819	79.357	17,0
Δελφών	122.985	145.298	139.162	184.190	32,4
Λοιπών μουσείων	1.091.086	1.231.416	1.175.532	1.393.095	18,5
B. Αρχαιολογικοί χώροι (σύνολο)	6.693.845	8.167.889	8.027.618	9.765.419	21,6
Επιδαύρου ⁽¹⁾	245.450	318.537	315.435	408.399	29,5
Ακροπόλεως Μυκηνών και Θησαυρού Ατρέα	218.472	280.468	276.949	369.963	33,6
Ακροπόλεως Αθηνών	1.374.365	1.390.056	1.357.712	1.510.460	11,3
Σουνίου	140.473	175.370	170.679	197.361	15,6
Ακροπόλεως Λίνδου	430.944	497.647	497.338	629.548	26,6
Καμείρου (Ρόδου)	129.505	163.878	163.785	177.716	8,5
Αρχαίας Ολυμπίας	425.199	462.370	455.682	457.245	0,3
Κνωσού (Κρήτης)	603.514	697.121	693.670	668.006	-3,7
Φαιστού (Κρήτης)	78.769	88.691	88.323	105.250	19,2
Αρχαίας Κορίνθου ⁽¹⁾	111.928	123.888	120.956	159.056	31,5
Μυστρά ⁽¹⁾	50.879	89.165	87.703	112.447	28,2
Δελφών	213.509	227.079	220.675	285.988	29,6
Λοιπών αρχαιολογικών χώρων	2.670.838	3.653.619	3.578.711	4.683.980	30,9
	ΑΡΙΘΜΟΣ ΕΠΙΣΚΕΠΤΩΝ ΕΛΕΥΘΕΡΗΣ ΕΙΣΟΔΟΥ				
Σύνολο	2.984.232	3.689.062	3.510.375	4.542.861	29,4
A. Μουσεία	1.235.018	1.469.069	1.375.662	1.626.019	18,2
B. Αρχαιολογικοί χώροι	1.749.214	2.219.993	2.134.713	2.916.842	36,6
	ΕΙΣΠΡΑΞΕΙΣ (σε ευρώ)				
Σύνολο	40.552.784,00	47.004.957,00	46.164.223,00	53.541.273,00	16,0
A. Μουσεία	8.130.382,00	9.224.241,00	8.953.272,00	11.440.806,00	27,8
B. Αρχαιολογικοί χώροι	32.422.402,00	37.780.716,00	37.210.951,00	42.100.467,00	13,1

(1) Ισχύει ενιαίο εισιτήριο για το μουσείο και τον αρχαιολογικό χώρο.

Διάγραμμα 1



Διάγραμμα 2



ΕΠΕΞΗΓΗΜΑΤΙΚΕΣ ΣΗΜΕΙΩΣΕΙΣ

Έρευνα Μουσείων και Αρχαιολογικών χώρων Η έρευνα της κίνησης Μουσείων και Αρχαιολογικών Χώρων παράγει αποτελέσματα από το έτος 1970, με συγκέντρωση από το Ταμείο Αρχαιολογικών Πόρων και Απαλλοτριώσεων (ΤΑΠΑ) του Υπουργείου Πολιτισμού και Τουρισμού των στοιχείων που αναφέρονται στον αριθμό των επισκεπτών και στις εισπράξεις από τα διατεθέντα εισιτήρια στα Μουσεία και τους Αρχαιολογικούς χώρους.

Για το **Νέο Μουσείο Ακρόπολης** διαθέτουμε στοιχεία επισκεπτών και εισπράξεων από το μήνα Δεκέμβριο του 2009.

Νομικό πλαίσιο Η παρούσα έρευνα από το έτος 1970 είναι συνεχής και παράγει μηνιαία στοιχεία και κατ' επέκταση ετήσια, τα οποία στηρίζονται στην ΚΥΑ 15189/Β379/73. Η ΕΛΣΤΑΤ προβαίνει στην πινακοποίηση των στοιχείων που αφορούν 150 Μουσεία και 120 Αρχαιολογικούς χώρους σε ολόκληρη την Ελλάδα.

Περίοδος Αναφοράς 01/11/2014 έως 30/11/2014

Πληροφορίες για την καταβολή εισιτηρίου Από τον Ιανουάριο του έτους 2002, θεωρούνται επισκέπτες Μουσείων και Αρχαιολογικών χώρων, εκτός των ατόμων που αγοράζουν εισιτήριο εισόδου, και τα άτομα στα οποία χορηγείται εισιτήριο ελεύθερης εισόδου. Για την είσοδο στα Μουσεία και τους Αρχαιολογικούς χώρους καταβάλλεται από 16.06.1996 το προβλεπόμενο εισιτήριο από όλους ανεξαιρέτως τους επισκέπτες, Έλληνες και αλλοδαπούς, καθ' όλες τις ημέρες του έτους, εκτός από τις ακόλουθες κατά τις οποίες η είσοδος είναι ελεύθερη για όλους:

- 1.Τις εθνικές επετείους (25η Μαρτίου και 28η Οκτωβρίου)
- 2.Την πρώτη Κυριακή κάθε μήνα κατά το διάστημα 1 Νοεμβρίου έως 31 Μαρτίου
- 3.Την 6η Μαρτίου (Μνήμη Μελίνας Μερκούρη)
- 4.Την 18η Απριλίου (Διεθνής Ημέρα Μνημείων)
- 5.Την 18η Μαΐου (Διεθνής Ημέρα Μουσείων)
- 6.Την 5η Ιουνίου (Παγκόσμια Ημέρα Περιβάλλοντος)
- 7.Το τελευταίο Σαββατοκύριακο του Σεπτεμβρίου (Ευρωπαϊκές Ημέρες Πολιτιστικής Κληρονομιάς)

Εισιτήρια ελεύθερης εισόδου

- Από την καταβολή του εισιτηρίου απαλλάσσονται :
- 1.Όλοι οι νέοι έως 18 ετών από τις χώρες της ΕΕ με επίδειξη αστυνομικής ταυτότητας
 - 2.Οι φοιτητές και οι σπουδαστές των Ανώτατων και των Τεχνολογικών Εκπαιδευτικών Ιδρυμάτων ή ισότιμων σχολών των χωρών της ΕΕ καθώς και των σχολών Ξεναγών με επίδειξη φοιτητικής ταυτότητας
 - 3.Οι υπάλληλοι του Υπουργείου Πολιτισμού με επίδειξη υπηρεσιακής ταυτότητας
 - 4.Οι κάτοχοι κάρτας μέλους του Διεθνούς Συμβουλίου Μουσείων (ICOM) και του Διεθνούς Συμβουλίου Μνημείων και Τοποθεσιών (ICOMOS)
 - 5.Οι ξεναγοί με επίδειξη ταυτότητας του Υπουργείου Ανάπτυξης
 - 6.Οι συνοδοί εκπαιδευτικοί στις επισκέψεις σχολείων και ιδρυμάτων της Α΄βάθμιας, Β΄βάθμιας και Γ΄βάθμιας εκπαίδευσης
 - 7.Οι δημοσιογράφοι με επίδειξη δημοσιογραφικής ταυτότητας
 - 8.Τα μέλη Εταιρειών και Συλλόγων Φίλων Μουσείων και Αρχαιολογικών Χώρων
 - 9.Οι επίσημοι φιλοξενούμενοι του Ελληνικού Δημοσίου μετά από σχετική έγκριση
 - 10.Οι συνοδοί τυφλών και ατόμων με κινητικά προβλήματα
 - 11.Οι κάτοχοι Δελτίου ελευθέρως εισόδου
 - 12.Οι κάτοχοι της Κάρτας Πολιτισμού

Αριθμός ενιαίων εισιτηρίων Από τον Απρίλιο 1999, εκτός του καθιερωμένου εισιτηρίου, άρχισε να καταβάλλεται **ενιαίο** εισιτήριο σε ορισμένα μουσεία και αρχαιολογικούς χώρους. Το σύνολο των εισιτηρίων αυτών για το μήνα **Νοέμβριο** ανέρχεται σε 42.160.

Παραπομπές Περισσότερες πληροφορίες σχετικά με την Έρευνα Κίνησης Μουσείων και Αρχαιολογικών χώρων μπορούν να αναζητηθούν στην ιστοσελίδα της ΕΛΣΤΑΤ (www.statistics.gr). Επιπλέον, λεπτομέρειες για την παρούσα καθώς και για παλαιότερες χρονολογικές σειρές διατίθενται στην ιστοσελίδα της Υπηρεσίας.