



Δ Ε Λ Τ Ι Ο Τ Υ Π Ο Υ

ΚΙΝΗΣΗ ΜΟΥΣΕΙΩΝ ΚΑΙ ΑΡΧΑΙΟΛΟΓΙΚΩΝ ΧΩΡΩΝ ΣΕΠΤΕΜΒΡΙΟΣ 2014

Σύμφωνα με την Έρευνα Κίνησης Μουσείων και Αρχαιολογικών Χώρων ανακοινώνονται τα ακόλουθα:

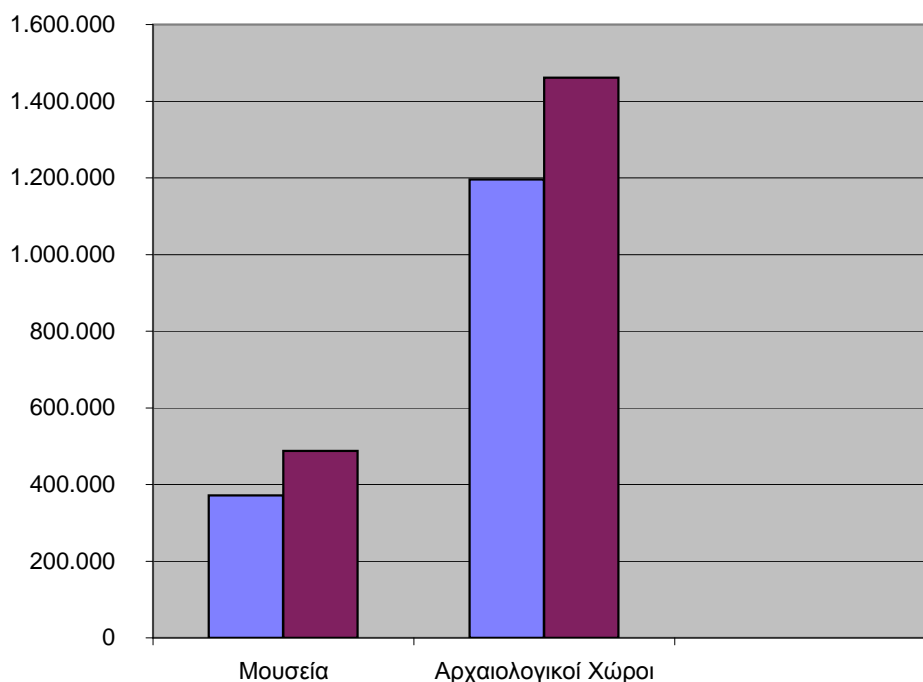
Κατά το μήνα Σεπτέμβριο 2014, παρουσιάστηκε αύξηση των επισκεπτών των μουσείων κατά 31,5%, καθώς και αύξηση των εισπράξεων κατά 32,9%, σε σχέση με τον αντίστοιχο μήνα του 2013.

Στους αρχαιολογικούς χώρους, κατά το μήνα Σεπτέμβριο 2014, εμφανίζεται αύξηση των επισκεπτών κατά 22,2% καθώς και αύξηση των εισπράξεων σε ποσοστό 14,2%, σε σχέση με τον αντίστοιχο μήνα του 2013 (Πίνακας 1).

Κατά το εννεάμηνο Ιανουαρίου - Σεπτεμβρίου του 2014, παρατηρείται αύξηση κατά 23,5% στους επισκέπτες των μουσείων και ομοίως αύξηση κατά 28,9% στις εισπράξεις, σε σχέση με την αντίστοιχη περίοδο του 2013.

Στους αρχαιολογικούς χώρους, κατά το εννεάμηνο Ιανουαρίου - Σεπτεμβρίου 2014, παρατηρείται αύξηση των επισκεπτών κατά 21,7% και αντίστοιχη αύξηση των εισπράξεων κατά 14,2% , σε σχέση με την αντίστοιχη περίοδο του 2013 (Πίνακας 2).

**Κίνηση Μουσείων και Αρχαιολογικών Χώρων
Σεπτέμβριος 2014**



Πληροφορίες:

Δ/ση Κοινωνικών Στατιστικών

Τμήμα Στατιστικών Πολιτιστικού Τομέα και Αθλητισμού

Βασιλόπουλος Μάριος

Τηλ.: 2131352753 - 2131352129

e-mail: m.vasilopoulos@statistics.gr

■ Σεπτέμβριος 2013 ■ Σεπτέμβριος 2014

**ΠΙΝΑΚΑΣ 1: ΕΠΙΣΚΕΠΤΕΣ ΜΟΥΣΕΙΩΝ ΚΑΙ ΑΡΧΑΙΟΛΟΓΙΚΩΝ ΧΩΡΩΝ - ΕΙΣΠΡΑΞΕΙΣ
(ΣΕΠΤΕΜΒΡΙΟΣ 2013 & ΣΕΠΤΕΜΒΡΙΟΣ 2014)**

| Μουσεία - Αρχαιολογικοί Χώροι | ΣΕΠΤΕΜΒΡΙΟΣ | | Μεταβολή % 2014/2013 |
|--|---|---------------------|-------------------------|
| | 2013 | 2014 | |
| | ΑΡΙΘΜΟΣ ΕΠΙΣΚΕΠΤΩΝ ⁽²⁾ | | |
| A. Μουσεία (σύνολο) | 371.195 | 488.087 | 31,5 |
| Μουσείο Ακρόπολης | 107.312 | 145.498 | 35,6 |
| Εθνικό Αρχαιολογικό | 38.032 | 49.047 | 29,0 |
| Αρχαίας Ολυμπίας | 13.260 | 16.563 | 24,9 |
| Παλάτι Ιπποτών (Ρόδου) | 34.558 | 44.589 | 29,0 |
| Ηρακλείου (Κρήτης) | 28.678 | 34.163 | 19,1 |
| Ρόδου | 9.609 | 12.830 | 33,5 |
| Δελφών | 14.971 | 21.337 | 42,5 |
| Λοιπών μουσείων | 124.775 | 164.060 | 31,5 |
| B. Αρχαιολογικοί χώροι (σύνολο) | 1.195.565 | 1.461.308 | 22,2 |
| Επιδαύρου ⁽¹⁾ | 39.875 | 53.316 | 33,7 |
| Ακροπόλεως Μυκηνών και Θησαυρού Ατρέα | 34.008 | 47.169 | 38,7 |
| Ακροπόλεως Αθηνών | 164.344 | 187.755 | 14,2 |
| Σουνίου | 22.727 | 25.633 | 12,8 |
| Ακροπόλεως Λίνδου | 88.000 | 111.034 | 26,2 |
| Καμείρου (Ρόδου) | 31.886 | 34.115 | 7,0 |
| Αρχαίας Ολυμπίας | 63.942 | 65.574 | 2,6 |
| Κνωσού (Κρήτης) | 117.278 | 112.912 | -3,7 |
| Φαιστού (Κρήτης) | 14.684 | 18.030 | 22,8 |
| Αρχαίας Κορίνθου ⁽¹⁾ | 15.850 | 21.350 | 34,7 |
| Μυστρά ⁽¹⁾ | 11.573 | 14.588 | 26,1 |
| Δελφών | 28.812 | 36.349 | 26,2 |
| Λοιπών αρχαιολογικών χώρων | 562.586 | 733.483 | 30,4 |
| | ΑΡΙΘΜΟΣ ΕΠΙΣΚΕΠΤΩΝ ΕΛΕΥΘΕΡΗΣ ΕΙΣΟΔΟΥ | | |
| Σύνολο | 333.119 | 504.861 | 51,6 |
| A. Μουσεία (επισκέπτες με ελεύθερη είσοδο) | 103.036 | 146.063 | 41,8 |
| B. Αρχαιολογικοί χώροι (επισκέπτες με ελεύθερη είσοδο) | 230.083 | 358.798 | 55,9 |
| | ΕΙΣΠΡΑΞΕΙΣ (σε ευρώ) | | |
| Σύνολο | 7.070.069,00 | 8.310.451,00 | 17,5 |
| A. Μουσεία | 1.268.633,00 | 1.685.542,00 | 32,9 |
| B. Αρχαιολογικοί χώροι | 5.801.436,00 | 6.624.909,00 | 14,2 |

(1) Ισχύει ενιαίο εισιτήριο για το μουσείο και τον αρχαιολογικό χώρο.

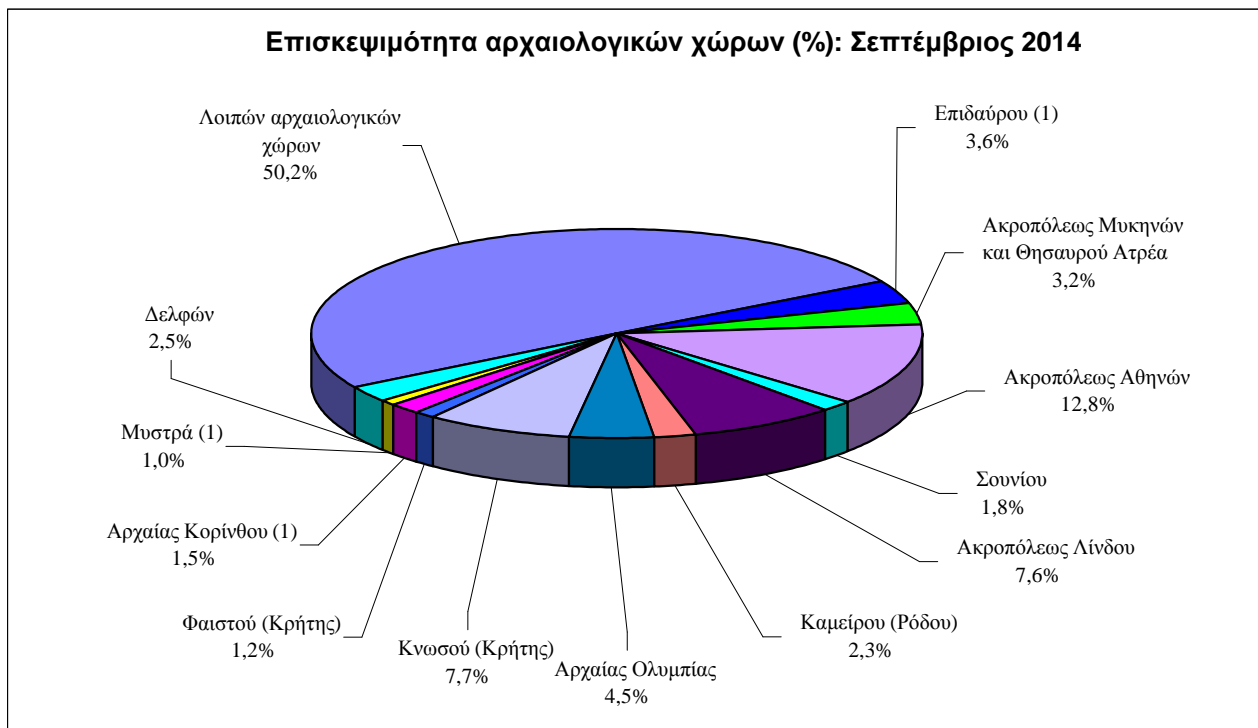
(2) Περιλαμβάνεται ο αριθμός εισιτηρίων ελεύθερης εισόδου στα Μουσεία και στους Αρχαιολογικούς χώρους

**ΠΙΝΑΚΑΣ 2: ΕΠΙΣΚΕΠΤΕΣ ΜΟΥΣΕΙΩΝ ΚΑΙ ΑΡΧΑΙΟΛΟΓΙΚΩΝ ΧΩΡΩΝ - ΕΙΣΠΡΑΞΕΙΣ
(2012, 2013, ΙΑΝΟΥΑΡΙΟΣ - ΣΕΠΤΕΜΒΡΙΟΣ 2013 & 2014)**

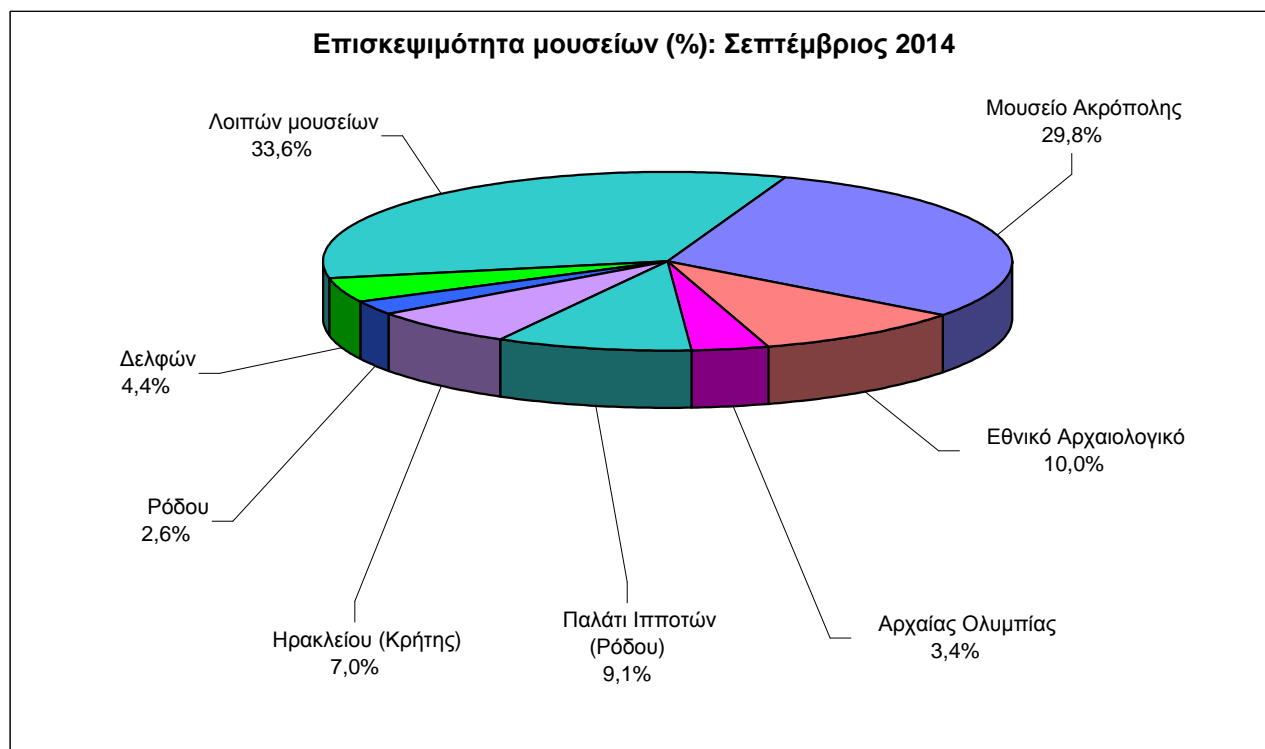
| Μουσεία - Αρχαιολογικοί Χώροι | 2012 | 2013 | ΙΑΝΟΥΑΡΙΟΣ-ΣΕΠΤΕΜΒΡΙΟΣ | | Μεταβολή % 2014/2013 |
|--|---|----------------------|------------------------|----------------------|-------------------------|
| | | | 2013 | 2014 | |
| | ΑΡΙΘΜΟΣ ΕΠΙΣΚΕΠΤΩΝ | | | | |
| A. Μουσεία (σύνολο) | 2.975.689 | 3.391.218 | 2.725.079 | 3.364.621 | 23,5 |
| Μουσείο Ακρόπολης | 1.020.462 | 1.091.139 | 864.046 | 1.080.854 | 25,1 |
| Εθνικό Αρχαιολογικό | 311.129 | 395.091 | 308.573 | 364.440 | 18,1 |
| Αρχαίας Ολυμπίας | 70.408 | 106.997 | 91.150 | 114.772 | 25,9 |
| Παλάτι Ιπποτών (Ρόδου) | 189.900 | 217.329 | 184.776 | 227.422 | 23,1 |
| Ηρακλείου (Κρήτης) | 105.681 | 135.963 | 111.740 | 170.983 | 53,0 |
| Ρόδου | 64.038 | 67.985 | 56.402 | 69.714 | 23,6 |
| Δελφών | 122.985 | 145.298 | 117.657 | 158.215 | 34,5 |
| Λοιπών μουσείων | 1.091.086 | 1.231.416 | 990.735 | 1.178.221 | 18,9 |
| B. Αρχαιολογικοί χώροι (σύνολο) | 6.693.845 | 8.167.889 | 6.888.779 | 8.381.577 | 21,7 |
| Επιδαύρου ⁽¹⁾ | 245.450 | 318.537 | 276.125 | 357.972 | 29,6 |
| Ακροπόλεως Μυκηνών και Θησαυρού Ατρέα | 218.472 | 280.468 | 240.763 | 323.025 | 34,2 |
| Ακροπόλεως Αθηνών | 1.374.365 | 1.390.056 | 1.147.726 | 1.222.074 | 6,5 |
| Σουνίου | 140.473 | 175.370 | 142.186 | 164.901 | 16,0 |
| Ακροπόλεως Λίνδου | 430.944 | 497.647 | 437.174 | 561.018 | 28,3 |
| Καμείρου (Ρόδου) | 129.505 | 163.878 | 142.665 | 158.269 | 10,9 |
| Αρχαίας Ολυμπίας | 425.199 | 462.370 | 375.085 | 392.192 | 4,6 |
| Κνωσού (Κρήτης) | 603.514 | 697.121 | 602.949 | 587.485 | -2,6 |
| Φαιστού (Κρήτης) | 78.769 | 88.691 | 75.311 | 91.860 | 22,0 |
| Αρχαίας Κορίνθου ⁽¹⁾ | 111.928 | 123.888 | 97.057 | 130.730 | 34,7 |
| Μυστρά ⁽¹⁾ | 50.879 | 89.165 | 75.828 | 98.422 | 29,8 |
| Δελφών | 213.509 | 227.079 | 190.547 | 246.903 | 29,6 |
| Λοιπών αρχαιολογικών χώρων | 2.670.838 | 3.653.619 | 3.085.363 | 4.046.726 | 31,2 |
| | ΑΡΙΘΜΟΣ ΕΠΙΣΚΕΠΤΩΝ ΕΛΕΥΘΕΡΗΣ ΕΙΣΟΔΟΥ | | | | |
| Σύνολο | 2.984.232 | 3.689.062 | 3.036.600 | 3.974.618 | 30,9 |
| A. Μουσεία | 1.235.018 | 1.469.069 | 1.170.616 | 1.382.277 | 18,1 |
| B. Αρχαιολογικοί χώροι | 1.749.214 | 2.219.993 | 1.865.984 | 2.592.341 | 38,9 |
| | ΕΙΣΠΡΑΞΕΙΣ (σε ευρώ) | | | | |
| Σύνολο | 40.552.784,00 | 47.004.957,00 | 39.058.418,00 | 45.716.328,00 | 17,0 |
| A. Μουσεία | 8.130.382,00 | 9.224.241,00 | 7.485.552,00 | 9.650.599,00 | 28,9 |
| B. Αρχαιολογικοί χώροι | 32.422.402,00 | 37.780.716,00 | 31.572.866,00 | 36.065.729,00 | 14,2 |

(1) Ισχύει ενιαίο εισιτήριο για το μουσείο και τον αρχαιολογικό χώρο.

Διάγραμμα 1



Διάγραμμα 2



ΕΠΕΞΗΓΗΜΑΤΙΚΕΣ ΣΗΜΕΙΩΣΕΙΣ

Έρευνα Μουσείων και Αρχαιολογικών χώρων Η έρευνα της κίνησης Μουσείων και Αρχαιολογικών Χώρων παράγει αποτελέσματα από το έτος 1970, με συγκέντρωση από το Ταμείο Αρχαιολογικών Πόρων και Απαλλοτριώσεων (ΤΑΠΑ) του Υπουργείου Πολιτισμού και Τουρισμού των στοιχείων που αναφέρονται στον αριθμό των επισκεπτών και στις εισπράξεις από τα διατεθέντα εισιτήρια στα Μουσεία και τους Αρχαιολογικούς χώρους.

Για το **Νέο Μουσείο Ακρόπολης** διαθέτουμε στοιχεία επισκεπτών και εισπράξεων από το μήνα Δεκέμβριο του 2009.

Νομικό πλαίσιο Η παρούσα έρευνα από το έτος 1970 είναι συνεχής και παράγει μηνιαία στοιχεία και κατ' επέκταση ετήσια, τα οποία στηρίζονται στην ΚΥΑ 15189/Β379/73. Η ΕΛΣΤΑΤ προβαίνει στην πινακοποίηση των στοιχείων που αφορούν 150 Μουσεία και 120 Αρχαιολογικούς χώρους σε ολόκληρη την Ελλάδα.

Περίοδος Αναφοράς 01/09/2014 έως 30/09/2014

Πληροφορίες για την καταβολή εισιτηρίου Από τον Ιανουάριο του έτους 2002, θεωρούνται επισκέπτες Μουσείων και Αρχαιολογικών χώρων, εκτός των ατόμων που αγοράζουν εισιτήριο εισόδου, και τα άτομα στα οποία χορηγείται εισιτήριο ελεύθερης εισόδου. Για την είσοδο στα Μουσεία και τους Αρχαιολογικούς χώρους καταβάλλεται από 16.06.1996 το προβλεπόμενο εισιτήριο από όλους ανεξαιρέτως τους επισκέπτες, Έλληνες και αλλοδαπούς, καθ' όλες τις ημέρες του έτους, εκτός από τις ακόλουθες κατά τις οποίες η είσοδος είναι ελεύθερη για όλους:

- 1.Τις εθνικές επετείους (25η Μαρτίου και 28η Οκτωβρίου)
- 2.Την πρώτη Κυριακή κάθε μήνα κατά το διάστημα 1 Νοεμβρίου έως 31 Μαρτίου
- 3.Την 6η Μαρτίου (Μνήμη Μελίνας Μερκούρη)
- 4.Την 18η Απριλίου (Διεθνής Ημέρα Μνημείων)
- 5.Την 18η Μαΐου (Διεθνής Ημέρα Μουσείων)
- 6.Την 5η Ιουνίου (Παγκόσμια Ημέρα Περιβάλλοντος)
- 7.Το τελευταίο Σαββατοκύριακο του Σεπτεμβρίου (Ευρωπαϊκές Ημέρες Πολιτιστικής Κληρονομιάς)

Εισιτήρια ελεύθερης εισόδου

- Από την καταβολή του εισιτηρίου απαλλάσσονται :
- 1.Όλοι οι νέοι έως 18 ετών από τις χώρες της ΕΕ με επίδειξη αστυνομικής ταυτότητας
 - 2.Οι φοιτητές και οι σπουδαστές των Ανώτατων και των Τεχνολογικών Εκπαιδευτικών Ιδρυμάτων ή ισότιμων σχολών των χωρών της ΕΕ καθώς και των σχολών Ξεναγών με επίδειξη φοιτητικής ταυτότητας
 - 3.Οι υπάλληλοι του Υπουργείου Πολιτισμού με επίδειξη υπηρεσιακής ταυτότητας
 - 4.Οι κάτοχοι κάρτας μέλους του Διεθνούς Συμβουλίου Μουσείων (ICOM) και του Διεθνούς Συμβουλίου Μνημείων και Τοποθεσιών (ICOMOS)
 - 5.Οι ξεναγοί με επίδειξη ταυτότητας του Υπουργείου Ανάπτυξης
 - 6.Οι συνοδοί εκπαιδευτικοί στις επισκέψεις σχολείων και ιδρυμάτων της Α΄βάθμιας, Β΄βάθμιας και Γ΄βάθμιας εκπαίδευσης
 - 7.Οι δημοσιογράφοι με επίδειξη δημοσιογραφικής ταυτότητας
 - 8.Τα μέλη Εταιρειών και Συλλόγων Φίλων Μουσείων και Αρχαιολογικών Χώρων
 - 9.Οι επίσημοι φιλοξενούμενοι του Ελληνικού Δημοσίου μετά από σχετική έγκριση
 - 10.Οι συνοδοί τυφλών και ατόμων με κινητικά προβλήματα
 - 11.Οι κάτοχοι Δελτίου ελευθέρως εισόδου
 - 12.Οι κάτοχοι της Κάρτας Πολιτισμού

Αριθμός ενιαίων εισιτηρίων Από τον Απρίλιο 1999, εκτός του καθιερωμένου εισιτηρίου, άρχισε να καταβάλλεται **ενιαίο** εισιτήριο σε ορισμένα μουσεία και αρχαιολογικούς χώρους. Το σύνολο των εισιτηρίων αυτών για το μήνα **Σεπτέμβριο** ανέρχεται σε 187.254 .

Παραπομπές Περισσότερες πληροφορίες σχετικά με την Έρευνα Κίνησης Μουσείων και Αρχαιολογικών χώρων μπορούν να αναζητηθούν στην ιστοσελίδα της ΕΛΣΤΑΤ (www.statistics.gr). Επιπλέον, λεπτομέρειες για την παρούσα καθώς και για παλαιότερες χρονολογικές σειρές διατίθενται στην ιστοσελίδα της Υπηρεσίας.