



Δ Ε Λ Τ Ι Ο Τ Υ Π Ο Υ

ΚΙΝΗΣΗ ΜΟΥΣΕΙΩΝ ΚΑΙ ΑΡΧΑΙΟΛΟΓΙΚΩΝ ΧΩΡΩΝ ΑΥΓΟΥΣΤΟΣ 2014

Σύμφωνα με την Έρευνα Κίνησης Μουσείων και Αρχαιολογικών Χώρων ανακοινώνονται τα ακόλουθα:

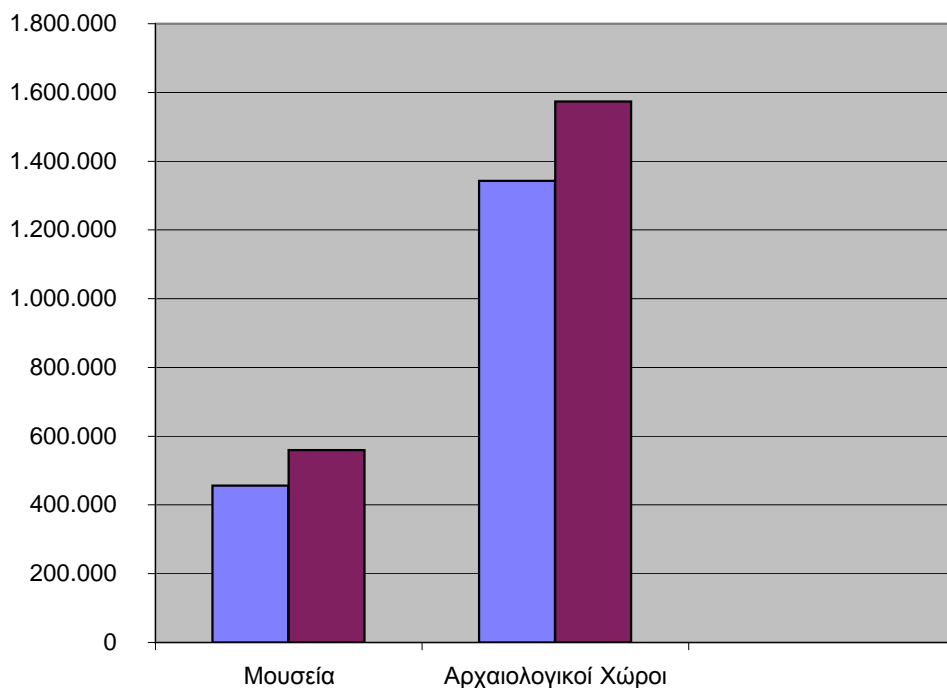
Κατά το μήνα Αύγουστο 2014, παρουσιάστηκε αύξηση των επισκεπτών των μουσείων κατά 22,5%, καθώς και αύξηση των εισπράξεων κατά 27,1%, σε σχέση με τον αντίστοιχο μήνα του 2013.

Στους αρχαιολογικούς χώρους, κατά το μήνα Αύγουστο 2014, εμφανίζεται αύξηση των επισκεπτών κατά 17,2% καθώς και αύξηση των εισπράξεων σε ποσοστό 8,8%, σε σχέση με τον αντίστοιχο μήνα του 2013 (Πίνακας 1).

Κατά το οκτάμηνο Ιανουαρίου - Αυγούστου του 2014, παρατηρείται αύξηση κατά 22,2% στους επισκέπτες των μουσείων και ομοίως αύξηση κατά 28,1% στις εισπράξεις, σε σχέση με την αντίστοιχη περίοδο του 2013.

Στους αρχαιολογικούς χώρους, κατά το οκτάμηνο Ιανουαρίου - Αυγούστου 2014, παρατηρείται αύξηση των επισκεπτών κατά 21,6% και αντίστοιχη αύξηση των εισπράξεων κατά 14,2% , σε σχέση με την αντίστοιχη περίοδο του 2013 (Πίνακας 2).

Κίνηση Μουσείων και Αρχαιολογικών Χώρων Αύγουστος 2014



Πληροφορίες:

Δ/νση Κοινωνικών Στατιστικών

Τμήμα Στατιστικών Πολιτιστικού Τομέα και Αθλητισμού

Βασιλόπουλος Μάριος

Τηλ.: 2131352753 - 2131352129

e-mail: m.vasilopoulos@statistics.gr

■ Αύγουστος 2013

■ Αύγουστος 2014

**ΠΙΝΑΚΑΣ 1: ΕΠΙΣΚΕΠΤΕΣ ΜΟΥΣΕΙΩΝ ΚΑΙ ΑΡΧΑΙΟΛΟΓΙΚΩΝ ΧΩΡΩΝ - ΕΙΣΠΡΑΞΕΙΣ
(ΑΥΓΟΥΣΤΟΣ 2013 & ΑΥΓΟΥΣΤΟΣ 2014)**

Μουσεία - Αρχαιολογικοί Χώροι	ΑΥΓΟΥΣΤΟΣ		Μεταβολή %
	2013	2014	2014/2013
	ΑΡΙΘΜΟΣ ΕΠΙΣΚΕΠΤΩΝ ⁽²⁾		
A. Μουσεία (σύνολο)	456.422	559.320	22,5
Μουσείο Ακρόπολης	130.925	167.594	28,0
Εθνικό Αρχαιολογικό	42.375	51.405	21,3
Αρχαίας Ολυμπίας	12.308	19.772	60,6
Παλάτι Ιπποτών (Ρόδου)	44.316	50.328	13,6
Ηρακλείου (Κρήτης)	32.476	39.269	20,9
Ρόδου	13.345	15.433	15,6
Δελφών	13.665	19.983	46,2
Λοιπών μουσείων	167.012	195.536	17,1
B. Αρχαιολογικοί χώροι (σύνολο)	1.342.786	1.573.454	17,2
Επιδαύρου ⁽¹⁾	44.850	60.789	35,5
Ακροπόλεως Μυκηνών και Θησαυρού Ατρέα	37.017	51.037	37,9
Ακροπόλεως Αθηνών	177.386	192.912	8,8
Σουνίου	23.290	25.567	9,8
Ακροπόλεως Λίνδου	97.962	124.905	27,5
Καμείρου (Ρόδου)	30.565	30.135	-1,4
Αρχαίας Ολυμπίας	62.124	66.329	6,8
Κνωσού (Κρήτης)	137.204	122.988	-10,4
Φαιστού (Κρήτης)	18.091	19.346	6,9
Αρχαίας Κορίνθου ⁽¹⁾	12.004	16.483	37,3
Μυστρά ⁽¹⁾	16.935	19.552	15,5
Δελφών	33.143	39.037	17,8
Λοιπών αρχαιολογικών χώρων	652.215	804.374	23,3
	ΑΡΙΘΜΟΣ ΕΠΙΣΚΕΠΤΩΝ ΕΛΕΥΘΕΡΗΣ ΕΙΣΟΔΟΥ		
Σύνολο	437.927	608.037	38,8
A. Μουσεία (επισκέπτες με ελεύθερη είσοδο)	143.981	179.209	24,5
B. Αρχαιολογικοί χώροι (επισκέπτες με ελεύθερη είσοδο)	293.946	428.828	45,9
	ΕΙΣΠΡΑΞΕΙΣ (σε ευρώ)		
Σύνολο	7.972.469,00	8.945.188,00	12,2
A. Μουσεία	1.480.642,00	1.881.473,00	27,1
B. Αρχαιολογικοί χώροι	6.491.827,00	7.063.715,00	8,8

(1) Ισχύει ενιαίο εισιτήριο για το μουσείο και τον αρχαιολογικό χώρο.

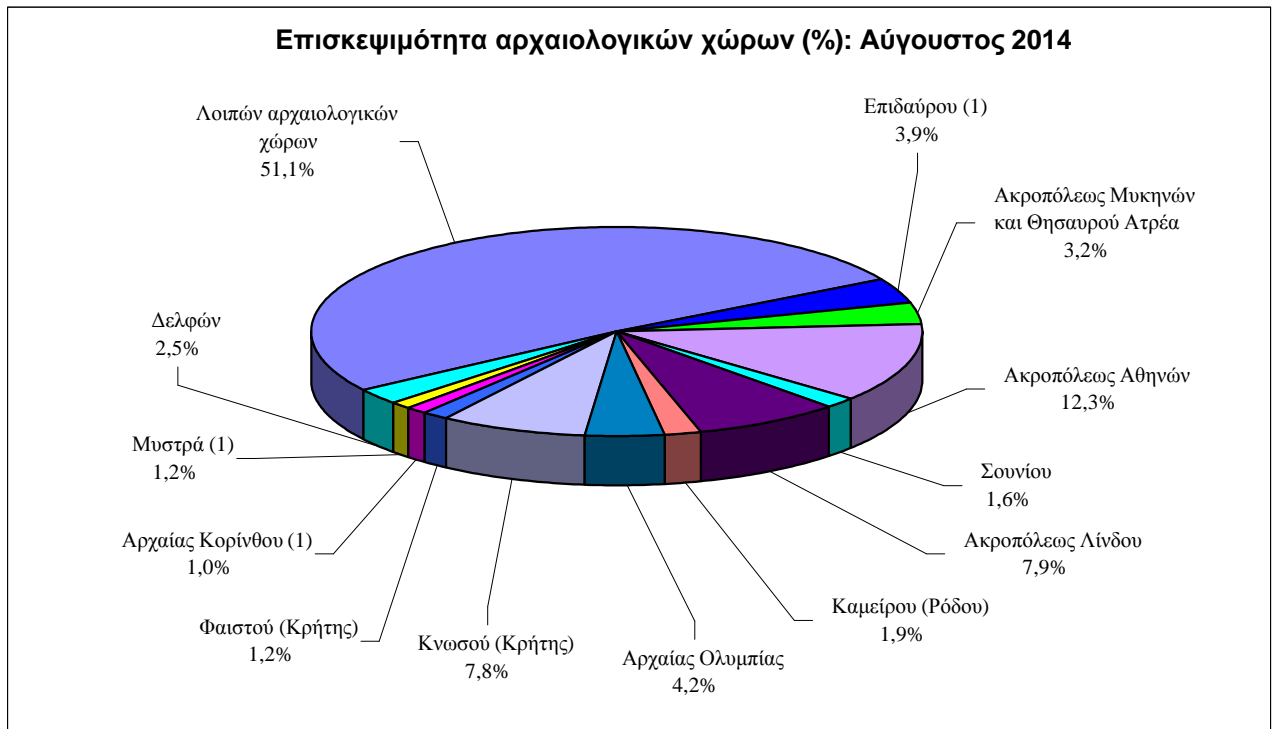
(2) Περιλαμβάνεται ο αριθμός εισιτηρίων ελεύθερης εισόδου στα Μουσεία και στους Αρχαιολογικούς χώρους

**ΠΙΝΑΚΑΣ 2: ΕΠΙΣΚΕΠΤΕΣ ΜΟΥΣΕΙΩΝ ΚΑΙ ΑΡΧΑΙΟΛΟΓΙΚΩΝ ΧΩΡΩΝ - ΕΙΣΠΡΑΞΕΙΣ
(2012, 2013, ΙΑΝΟΥΑΡΙΟΣ - ΑΥΓΟΥΣΤΟΣ 2013 & 2014)**

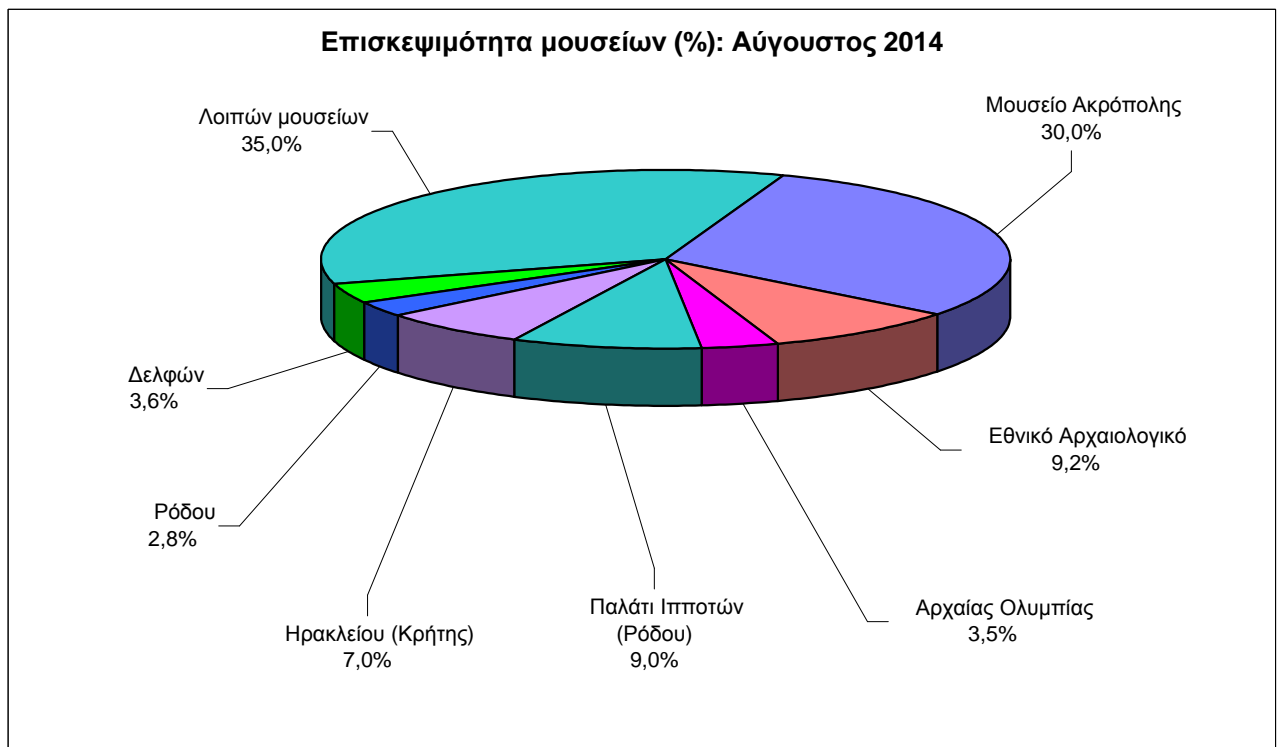
Μουσεία - Αρχαιολογικοί Χώροι	2012	2013	ΙΑΝΟΥΑΡΙΟΣ-ΑΥΓΟΥΣΤΟΣ		Μεταβολή % 2014/2013
			2013	2014	
	ΑΡΙΘΜΟΣ ΕΠΙΣΚΕΠΤΩΝ				
A. Μουσεία (σύνολο)	2.975.689	3.391.218	2.353.884	2.876.534	22,2
Μουσείο Ακρόπολης	1.020.462	1.091.139	756.734	935.356	23,6
Εθνικό Αρχαιολογικό	311.129	395.091	270.541	315.393	16,6
Αρχαίας Ολυμπίας	70.408	106.997	77.890	98.209	26,1
Παλάτι Ιπποτών (Ρόδου)	189.900	217.329	150.218	182.833	21,7
Ηρακλείου (Κρήτης)	105.681	135.963	83.062	136.820	64,7
Ρόδου	64.038	67.985	46.793	56.884	21,6
Δελφών	122.985	145.298	102.686	136.878	33,3
Λοιπών μουσείων	1.091.086	1.231.416	865.960	1.014.161	17,1
B. Αρχαιολογικοί χώροι (σύνολο)	6.693.845	8.167.889	5.693.214	6.920.269	21,6
Επιδαύρου ⁽¹⁾	245.450	318.537	236.250	304.656	29,0
Ακροπόλεως Μυκηνών και Θησαυρού Ατρέα	218.472	280.468	206.755	275.856	33,4
Ακροπόλεως Αθηνών	1.374.365	1.390.056	983.382	1.034.319	5,2
Σουνίου	140.473	175.370	119.459	139.268	16,6
Ακροπόλεως Λίνδου	430.944	497.647	349.174	449.984	28,9
Καμείρου (Ρόδου)	129.505	163.878	110.779	124.154	12,1
Αρχαίας Ολυμπίας	425.199	462.370	311.143	326.618	5,0
Κνωσού (Κρήτης)	603.514	697.121	485.671	474.573	-2,3
Φαιστού (Κρήτης)	78.769	88.691	60.627	73.830	21,8
Αρχαίας Κορίνθου ⁽¹⁾	111.928	123.888	81.207	109.380	34,7
Μυστρά ⁽¹⁾	50.879	89.165	64.255	83.834	30,5
Δελφών	213.509	227.079	161.735	210.554	30,2
Λοιπών αρχαιολογικών χώρων	2.670.838	3.653.619	2.522.777	3.313.243	31,3
	ΑΡΙΘΜΟΣ ΕΠΙΣΚΕΠΤΩΝ ΕΛΕΥΘΕΡΗΣ ΕΙΣΟΔΟΥ				
Σύνολο	2.984.232	3.689.062	2.703.481	3.469.757	28,3
A. Μουσεία	1.235.018	1.469.069	1.067.580	1.236.214	15,8
B. Αρχαιολογικοί χώροι	1.749.214	2.219.993	1.635.901	2.233.543	36,5
	ΕΙΣΠΡΑΞΕΙΣ (σε ευρώ)				
Σύνολο	40.552.784,00	47.004.957,00	31.988.349,00	37.405.877,00	16,9
A. Μουσεία	8.130.382,00	9.224.241,00	6.216.919,00	7.965.057,00	28,1
B. Αρχαιολογικοί χώροι	32.422.402,00	37.780.716,00	25.771.430,00	29.440.820,00	14,2

(1) Ισχύει ενιαίο εισιτήριο για το μουσείο και τον αρχαιολογικό χώρο.

Διάγραμμα 1



Διάγραμμα 2



ΕΠΕΞΗΓΗΜΑΤΙΚΕΣ ΣΗΜΕΙΩΣΕΙΣ

Έρευνα Μουσείων και Αρχαιολογικών χώρων	<p>Η έρευνα της κίνησης Μουσείων και Αρχαιολογικών Χώρων παράγει αποτελέσματα από το έτος 1970, με συγκέντρωση από το Ταμείο Αρχαιολογικών Πόρων και Απαλλοτριώσεων (ΤΑΠΑ) του Υπουργείου Πολιτισμού και Τουρισμού των στοιχείων που αναφέρονται στον αριθμό των επισκεπτών και στις εισπράξεις από τα διατεθέντα εισιτήρια στα Μουσεία και τους Αρχαιολογικούς χώρους.</p> <p>Για το Νέο Μουσείο Ακρόπολης διαθέτουμε στοιχεία επισκεπτών και εισπράξεων από το μήνα Δεκέμβριο του 2009.</p>
Νομικό πλαίσιο	<p>Η παρούσα έρευνα από το έτος 1970 είναι συνεχής και παράγει μηνιαία στοιχεία και κατ' επέκταση ετήσια, τα οποία στηρίζονται στην ΚΥΑ 15189/Β379/73. Η ΕΛΣΤΑΤ προβαίνει στην πινακοποίηση των στοιχείων που αφορούν 150 Μουσεία και 120 Αρχαιολογικούς χώρους σε ολόκληρη την Ελλάδα.</p>
Περίοδος Αναφοράς	<p>01/08/2014 έως 31/08/2014</p>
Πληροφορίες για την καταβολή εισιτηρίου	<p>Από τον Ιανουάριο του έτους 2002, θεωρούνται επισκέπτες Μουσείων και Αρχαιολογικών χώρων, εκτός των ατόμων που αγοράζουν εισιτήριο εισόδου, και τα άτομα στα οποία χορηγείται εισιτήριο ελεύθερης εισόδου. Για την είσοδο στα Μουσεία και τους Αρχαιολογικούς χώρους καταβάλλεται από 16.06.1996 το προβλεπόμενο εισιτήριο από όλους ανεξαιρέτως τους επισκέπτες, Έλληνες και αλλοδαπούς, καθ' όλες τις ημέρες του έτους, εκτός από τις ακόλουθες κατά τις οποίες η είσοδος είναι ελεύθερη για όλους:</p> <ol style="list-style-type: none">1.Τις εθνικές επετείους (25η Μαρτίου και 28η Οκτωβρίου)2.Την πρώτη Κυριακή κάθε μήνα κατά το διάστημα 1 Νοεμβρίου έως 31 Μαρτίου3.Την 6η Μαρτίου (Μνήμη Μελίνας Μερκούρη)4.Την 18η Απριλίου (Διεθνής Ημέρα Μνημείων)5.Την 18η Μαΐου (Διεθνής Ημέρα Μουσείων)6.Την 5η Ιουνίου (Παγκόσμια Ημέρα Περιβάλλοντος)7.Το τελευταίο Σαββατοκύριακο του Σεπτεμβρίου (Ευρωπαϊκές Ημέρες Πολιτιστικής Κληρονομιάς)
Εισιτήρια ελεύθερης εισόδου	<p>Από την καταβολή του εισιτηρίου απαλλάσσονται :</p> <ol style="list-style-type: none">1.Όλοι οι νέοι έως 18 ετών από τις χώρες της ΕΕ με επίδειξη αστυνομικής ταυτότητας2.Οι φοιτητές και οι σπουδαστές των Ανώτατων και των Τεχνολογικών Εκπαιδευτικών Ιδρυμάτων ή ισότιμων σχολών των χωρών της ΕΕ καθώς και των σχολών Ξεναγών με επίδειξη φοιτητικής ταυτότητας3.Οι υπάλληλοι του Υπουργείου Πολιτισμού με επίδειξη υπηρεσιακής ταυτότητας4.Οι κάτοχοι κάρτας μέλους του Διεθνούς Συμβουλίου Μουσείων (ICOM) και του Διεθνούς Συμβουλίου Μνημείων και Τοποθεσιών (ICOMOS)5.Οι ξεναγοί με επίδειξη ταυτότητας του Υπουργείου Ανάπτυξης6.Οι συνοδοί εκπαιδευτικοί στις επισκέψεις σχολείων και ιδρυμάτων της Α΄βάθμιας, Β΄βάθμιας και Γ΄βάθμιας εκπαίδευσης7.Οι δημοσιογράφοι με επίδειξη δημοσιογραφικής ταυτότητας8.Τα μέλη Εταιρειών και Συλλόγων Φίλων Μουσείων και Αρχαιολογικών Χώρων9.Οι επίσημοι φιλοξενούμενοι του Ελληνικού Δημοσίου μετά από σχετική έγκριση10.Οι συνοδοί τυφλών και ατόμων με κινητικά προβλήματα11.Οι κάτοχοι Δελτίου ελευθέρως εισόδου12.Οι κάτοχοι της Κάρτας Πολιτισμού
Αριθμός ενιαίων εισιτηρίων	<p>Από τον Απρίλιο 1999, εκτός του καθιερωμένου εισιτηρίου, άρχισε να καταβάλλεται ενιαίο εισιτήριο σε ορισμένα μουσεία και αρχαιολογικούς χώρους. Το σύνολο των εισιτηρίων αυτών για το μήνα Αύγουστο ανέρχεται σε 209.902</p>
Παραπομπές	<p>Περισσότερες πληροφορίες σχετικά με την Έρευνα Κίνησης Μουσείων και Αρχαιολογικών χώρων μπορούν να αναζητηθούν στην ιστοσελίδα της ΕΛΣΤΑΤ (www.statistics.gr). Επιπλέον, λεπτομέρειες για την παρούσα καθώς και για παλαιότερες χρονολογικές σειρές διατίθενται στην ιστοσελίδα της Υπηρεσίας.</p>