



ΔΕΛΤΙΟ ΤΥΠΟΥ

ΚΙΝΗΣΗ ΜΟΥΣΕΙΩΝ ΚΑΙ ΑΡΧΑΙΟΛΟΓΙΚΩΝ ΧΩΡΩΝ ΙΟΥΛΙΟΣ 2014

Σύμφωνα με την Έρευνα Κίνησης Μουσείων και Αρχαιολογικών Χώρων ανακοινώνονται τα ακόλουθα:

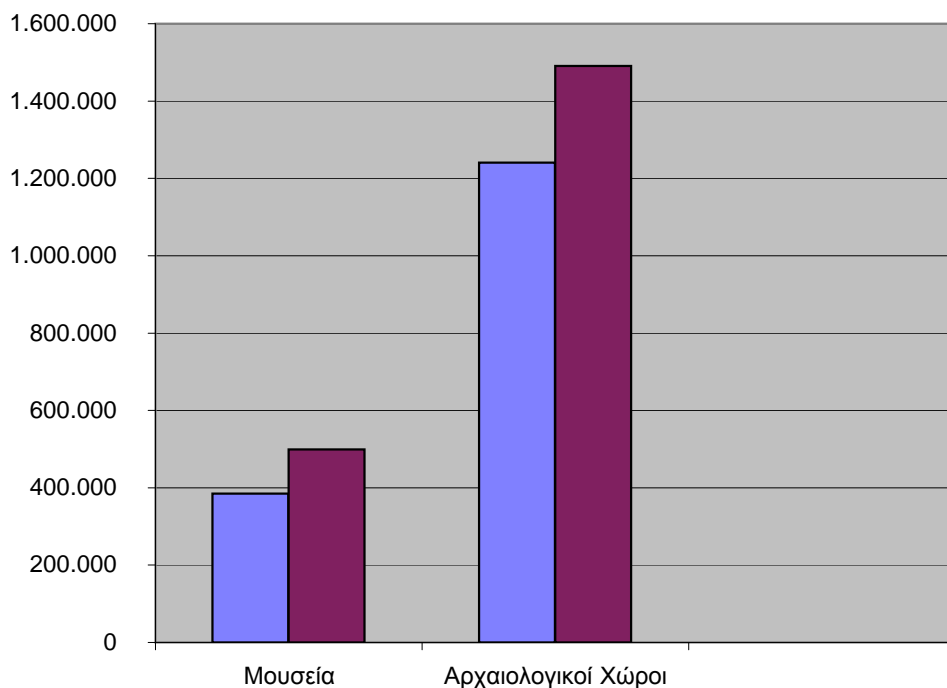
Κατά το μήνα Ιούλιο 2014, παρουσιάστηκε αύξηση των επισκεπτών των μουσείων κατά 29,8%, καθώς και αύξηση των εισπράξεων κατά 33,4%, σε σχέση με τον αντίστοιχο μήνα του 2013.

Στους αρχαιολογικούς χώρους, κατά το μήνα Ιούλιο 2014, εμφανίζεται αύξηση των επισκεπτών κατά 20,2% καθώς και αύξηση των εισπράξεων σε ποσοστό 13,8%, σε σχέση με τον αντίστοιχο μήνα του 2013 (Πίνακας 1).

Κατά το επτάμηνο Ιανουαρίου - Ιουλίου του 2014, παρατηρείται αύξηση κατά 22,1% στους επισκέπτες των μουσείων και ομοίως αύξηση κατά 28,4% στις εισπράξεις, σε σχέση με την αντίστοιχη περίοδο του 2013.

Στους αρχαιολογικούς χώρους, κατά το επτάμηνο Ιανουαρίου - Ιουλίου 2014, παρατηρείται αύξηση των επισκεπτών κατά 22,9% και αντίστοιχη αύξηση των εισπράξεων κατά 16,1% , σε σχέση με την αντίστοιχη περίοδο του 2013 (Πίνακας 2).

Κίνηση Μουσείων και Αρχαιολογικών Χώρων Ιούλιος 2014



Πληροφορίες:

Δ/νση Κοινωνικών Στατιστικών

Τμήμα Στατιστικών Πολιτιστικού Τομέα και Αθλητισμού

Βασιλόπουλος Μάριος

Τηλ.: 2131352753 - 2131352129

e-mail: m.vasilopoulos@statistics.gr

**ΠΙΝΑΚΑΣ 1: ΕΠΙΣΚΕΠΤΕΣ ΜΟΥΣΕΙΩΝ ΚΑΙ ΑΡΧΑΙΟΛΟΓΙΚΩΝ ΧΩΡΩΝ - ΕΙΣΠΡΑΞΕΙΣ
(ΙΟΥΛΙΟΣ 2013 & ΙΟΥΛΙΟΣ 2014)**

Μουσεία - Αρχαιολογικοί Χώροι	ΙΟΥΛΙΟΣ		Μεταβολή % 2014/2013
	2013	2014	
	ΑΡΙΘΜΟΣ ΕΠΙΣΚΕΠΤΩΝ ⁽²⁾		
A. Μουσεία (σύνολο)	384.688	499.414	29,8
Μουσείο Ακρόπολης	115.865	158.581	36,9
Εθνικό Αρχαιολογικό	38.673	48.072	24,3
Αρχαίας Ολυμπίας	12.553	16.613	32,3
Παλάτι Ιπποτών (Ρόδου)	41.956	51.232	22,1
Ηρακλείου (Κρήτης)	17.517	33.228	89,7
Ρόδου	12.397	16.029	29,3
Δελφών	15.021	19.311	28,6
Λοιπών μουσείων	130.706	156.348	19,6
B. Αρχαιολογικοί χώροι (σύνολο)	1.240.391	1.491.132	20,2
Επιδαύρου ⁽¹⁾	40.350	53.054	31,5
Ακροπόλεως Μυκηνών και Θησαυρού Ατρέα	33.603	44.404	32,1
Ακροπόλεως Αθηνών	182.418	196.886	7,9
Σουνίου	20.673	23.144	12,0
Ακροπόλεως Λίνδου	100.010	127.494	27,5
Καμείρου (Ρόδου)	31.019	32.258	4,0
Αρχαίας Ολυμπίας	66.043	72.593	9,9
Κνωσού (Κρήτης)	123.739	120.480	-2,6
Φαιστού (Κρήτης)	14.800	16.673	12,7
Αρχαίας Κορίνθου ⁽¹⁾	12.026	16.382	36,2
Μυστρά ⁽¹⁾	12.416	15.179	22,3
Δελφών	29.497	35.077	18,9
Λοιπών αρχαιολογικών χώρων	573.797	737.508	28,5
	ΑΡΙΘΜΟΣ ΕΠΙΣΚΕΠΤΩΝ ΕΛΕΥΘΕΡΗΣ ΕΙΣΟΔΟΥ		
Σύνολο	444.088	558.896	25,9
A. Μουσεία (επισκέπτες με ελεύθερη είσοδο)	155.645	154.219	-0,9
B. Αρχαιολογικοί χώροι (επισκέπτες με ελεύθερη είσοδο)	288.443	404.677	40,3
	ΕΙΣΠΡΑΞΕΙΣ (σε ευρώ)		
Σύνολο	7.244.350,00	8.498.357,00	17,3
A. Μουσεία	1.290.780,00	1.721.731,00	33,4
B. Αρχαιολογικοί χώροι	5.953.570,00	6.776.626,00	13,8

(1) Ισχύει ενιαίο εισιτήριο για το μουσείο και τον αρχαιολογικό χώρο.

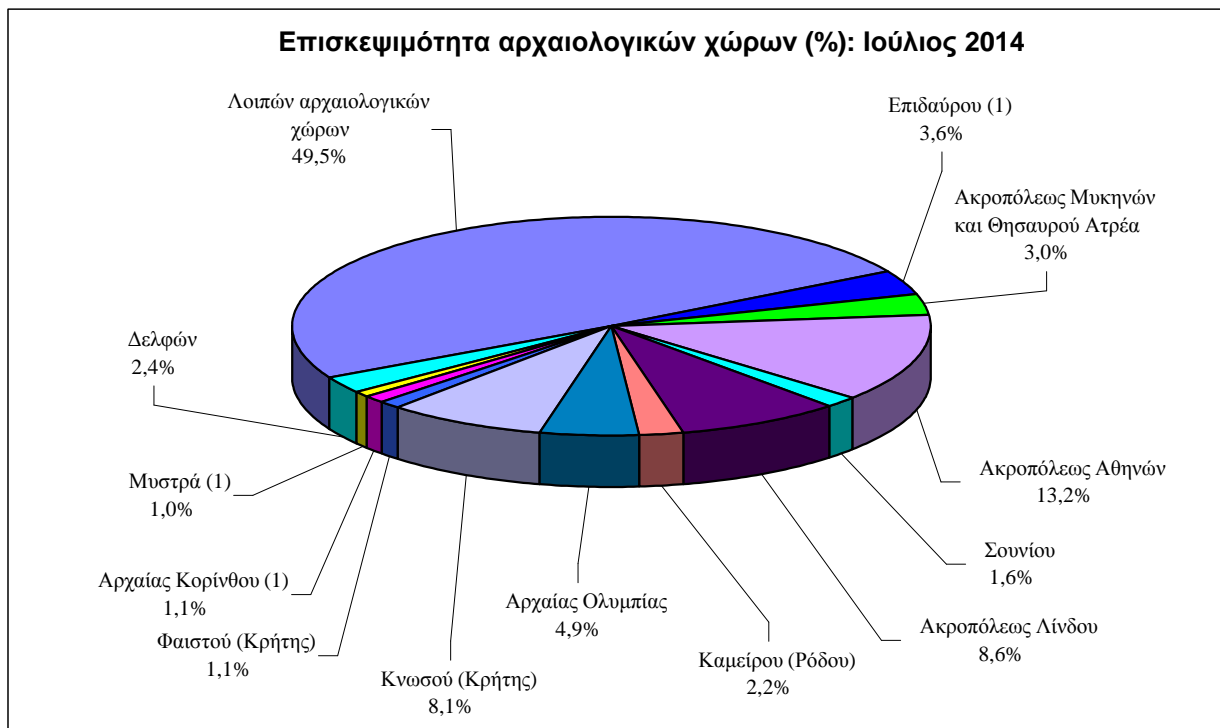
(2) Περιλαμβάνεται ο αριθμός εισιτηρίων ελεύθερης εισόδου στα Μουσεία και στους Αρχαιολογικούς χώρους

**ΠΙΝΑΚΑΣ 2: ΕΠΙΣΚΕΠΤΕΣ ΜΟΥΣΕΙΩΝ ΚΑΙ ΑΡΧΑΙΟΛΟΓΙΚΩΝ ΧΩΡΩΝ - ΕΙΣΠΡΑΞΕΙΣ
(2012, 2013, ΙΑΝΟΥΑΡΙΟΣ - ΙΟΥΛΙΟΣ 2013 & 2014)**

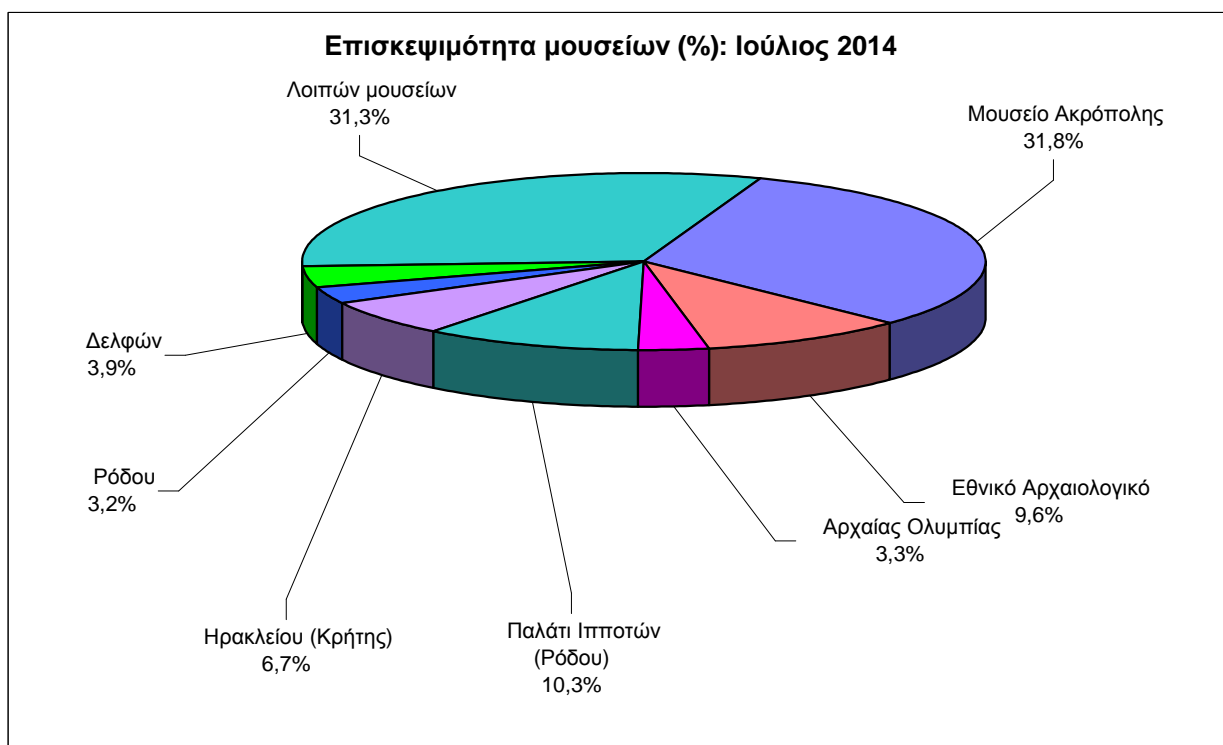
Μουσεία - Αρχαιολογικοί Χώροι	2012	2013	ΙΑΝΟΥΑΡΙΟΣ-ΙΟΥΛΙΟΣ		Μεταβολή % 2014/2013
			2013	2014	
	ΑΡΙΘΜΟΣ ΕΠΙΣΚΕΠΤΩΝ				
A. Μουσεία (σύνολο)	2.975.689	3.391.218	1.897.462	2.317.214	22,1
Μουσείο Ακρόπολης	1.020.462	1.091.139	625.809	767.762	22,7
Εθνικό Αρχαιολογικό	311.129	395.091	228.166	263.988	15,7
Αρχαίας Ολυμπίας	70.408	106.997	65.582	78.437	19,6
Παλάτι Ιπποτών (Ρόδου)	189.900	217.329	105.902	132.505	25,1
Ηρακλείου (Κρήτης)	105.681	135.963	50.586	97.551	92,8
Ρόδου	64.038	67.985	33.448	41.451	23,9
Δελφών	122.985	145.298	89.021	116.895	31,3
Λοιπών μουσείων	1.091.086	1.231.416	698.948	818.625	17,1
B. Αρχαιολογικοί χώροι (σύνολο)	6.693.845	8.167.889	4.350.428	5.346.815	22,9
Επιδαύρου ⁽¹⁾	245.450	318.537	191.400	243.867	27,4
Ακροπόλεως Μυκηνών και Θησαυρού Ατρέα	218.472	280.468	169.738	224.819	32,5
Ακροπόλεως Αθηνών	1.374.365	1.390.056	805.996	841.407	4,4
Σουνίου	140.473	175.370	96.169	113.701	18,2
Ακροπόλεως Λίνδου	430.944	497.647	251.212	325.079	29,4
Καμείρου (Ρόδου)	129.505	163.878	80.214	94.019	17,2
Αρχαίας Ολυμπίας	425.199	462.370	249.019	260.289	4,5
Κνωσού (Κρήτης)	603.514	697.121	348.467	351.585	0,9
Φαιστού (Κρήτης)	78.769	88.691	42.536	54.484	28,1
Αρχαίας Κορίνθου ⁽¹⁾	111.928	123.888	69.203	92.897	34,2
Μυστρά ⁽¹⁾	50.879	89.165	47.320	64.282	35,8
Δελφών	213.509	227.079	128.592	171.517	33,4
Λοιπών αρχαιολογικών χώρων	2.670.838	3.653.619	1.870.562	2.508.869	34,1
	ΑΡΙΘΜΟΣ ΕΠΙΣΚΕΠΤΩΝ ΕΛΕΥΘΕΡΗΣ ΕΙΣΟΔΟΥ				
Σύνολο	2.984.232	3.689.062	2.265.554	2.861.720	26,3
A. Μουσεία	1.235.018	1.469.069	923.599	1.057.005	14,4
B. Αρχαιολογικοί χώροι	1.749.214	2.219.993	1.341.955	1.804.715	34,5
	ΕΙΣΠΡΑΞΕΙΣ (σε ευρώ)				
Σύνολο	40.552.784,00	47.004.957,00	24.015.880,00	28.460.689,00	18,5
A. Μουσεία	8.130.382,00	9.224.241,00	4.736.277,00	6.083.584,00	28,4
B. Αρχαιολογικοί χώροι	32.422.402,00	37.780.716,00	19.279.603,00	22.377.105,00	16,1

(1) Ισχύει ενιαίο εισιτήριο για το μουσείο και τον αρχαιολογικό χώρο.

Διάγραμμα 1



Διάγραμμα 2



ΕΠΕΞΗΓΗΜΑΤΙΚΕΣ ΣΗΜΕΙΩΣΕΙΣ

Έρευνα Μουσείων και Αρχαιολογικών χώρων Η έρευνα της κίνησης Μουσείων και Αρχαιολογικών Χώρων παράγει αποτελέσματα από το έτος 1970, με συγκέντρωση από το Ταμείο Αρχαιολογικών Πόρων και Απαλλοτριώσεων (ΤΑΠΑ) του Υπουργείου Πολιτισμού και Τουρισμού των στοιχείων που αναφέρονται στον αριθμό των επισκεπτών και στις εισπράξεις από τα διατεθέντα εισιτήρια στα Μουσεία και τους Αρχαιολογικούς χώρους.

Για το **Νέο Μουσείο Ακρόπολης** διαθέτουμε στοιχεία επισκεπτών και εισπράξεων από το μήνα Δεκέμβριο του 2009.

Νομικό πλαίσιο Η παρούσα έρευνα από το έτος 1970 είναι συνεχής και παράγει μηνιαία στοιχεία και κατ' επέκταση ετήσια, τα οποία στηρίζονται στην ΚΥΑ 15189/Β379/73. Η ΕΛΣΤΑΤ προβαίνει στην πινακοποίηση των στοιχείων που αφορούν 150 Μουσεία και 120 Αρχαιολογικούς χώρους σε ολόκληρη την Ελλάδα.

Περίοδος Αναφοράς 1/7/2014 έως 31/7/2014

Πληροφορίες για την καταβολή εισιτηρίου Από τον Ιανουάριο του έτους 2002, θεωρούνται επισκέπτες Μουσείων και Αρχαιολογικών χώρων, εκτός των ατόμων που αγοράζουν εισιτήριο εισόδου, και τα άτομα στα οποία χορηγείται εισιτήριο ελεύθερης εισόδου. Για την είσοδο στα Μουσεία και τους Αρχαιολογικούς χώρους καταβάλλεται από 16.06.1996 το προβλεπόμενο εισιτήριο από όλους ανεξαιρέτως τους επισκέπτες, Έλληνες και αλλοδαπούς, καθ' όλες τις ημέρες του έτους, εκτός από τις ακόλουθες κατά τις οποίες η είσοδος είναι ελεύθερη για όλους:

1. Τις εθνικές επετείες (25η Μαρτίου και 28η Οκτωβρίου)
2. Την πρώτη Κυριακή κάθε μήνα κατά το διάστημα 1 Νοεμβρίου έως 31 Μαρτίου
3. Την 6η Μαρτίου (Μνήμη Μελίνας Μερκούρη)
4. Την 18η Απριλίου (Διεθνής Ημέρα Μνημείων)
5. Την 18η Μαΐου (Διεθνής Ημέρα Μουσείων)
6. Την 5η Ιουνίου (Παγκόσμια Ημέρα Περιβάλλοντος)
7. Το τελευταίο Σαββατοκύριακο του Σεπτεμβρίου (Ευρωπαϊκές Ημέρες Πολιτιστικής Κληρονομιάς)

Εισιτήρια ελεύθερης εισόδου

- Από την καταβολή του εισιτηρίου απαλλάσσονται :
1. Όλοι οι νέοι έως 18 ετών από τις χώρες της ΕΕ με επίδειξη αστυνομικής ταυτότητας
 2. Οι φοιτητές και οι σπουδαστές των Ανώτατων και των Τεχνολογικών Εκπαιδευτικών Ιδρυμάτων ή ισότιμων σχολών των χωρών της ΕΕ καθώς και των σχολών Ξεναγών με επίδειξη φοιτητικής ταυτότητας
 3. Οι υπάλληλοι του Υπουργείου Πολιτισμού με επίδειξη υπηρεσιακής ταυτότητας
 4. Οι κάτοχοι κάρτας μέλους του Διεθνούς Συμβουλίου Μουσείων (ICOM) και του Διεθνούς Συμβουλίου Μνημείων και Τοποθεσιών (ICOMOS)
 5. Οι ξεναγοί με επίδειξη ταυτότητας του Υπουργείου Ανάπτυξης
 6. Οι συνοδοί εκπαιδευτικοί στις επισκέψεις σχολείων και ιδρυμάτων της Α' βάθμιας, Β' βάθμιας και Γ' βάθμιας εκπαίδευσης
 7. Οι δημοσιογράφοι με επίδειξη δημοσιογραφικής ταυτότητας
 8. Τα μέλη Εταιρειών και Συλλόγων Φίλων Μουσείων και Αρχαιολογικών Χώρων
 9. Οι επίσημοι φιλοξενούμενοι του Ελληνικού Δημοσίου μετά από σχετική έγκριση
 10. Οι συνοδοί τυφλών και ατόμων με κινητικά προβλήματα
 11. Οι κάτοχοι Δελτίου ελευθέρως εισόδου
 12. Οι κάτοχοι της Κάρτας Πολιτισμού

Αριθμός ενιαίων εισιτηρίων Από τον Απρίλιο 1999, εκτός του καθιερωμένου εισιτηρίου, άρχισε να καταβάλλεται **ενιαίο** εισιτήριο σε ορισμένα μουσεία και αρχαιολογικούς χώρους. Το σύνολο των εισιτηρίων αυτών για το μήνα **Ιούλιο** ανέρχεται σε 191.740

Παραπομπές Περισσότερες πληροφορίες σχετικά με την Έρευνα Κίνησης Μουσείων και Αρχαιολογικών χώρων μπορούν να αναζητηθούν στην ιστοσελίδα της ΕΛΣΤΑΤ (www.statistics.gr). Επιπλέον, λεπτομέρειες για την παρούσα καθώς και για παλαιότερες χρονολογικές σειρές διατίθενται στην ιστοσελίδα της Υπηρεσίας.