



ΔΕΛΤΙΟ ΤΥΠΟΥ

ΚΙΝΗΣΗ ΜΟΥΣΕΙΩΝ ΚΑΙ ΑΡΧΑΙΟΛΟΓΙΚΩΝ ΧΩΡΩΝ ΙΟΥΝΙΟΣ 2014

Σύμφωνα με την Έρευνα Κίνησης Μουσείων και Αρχαιολογικών Χώρων ανακοινώνονται τα ακόλουθα:

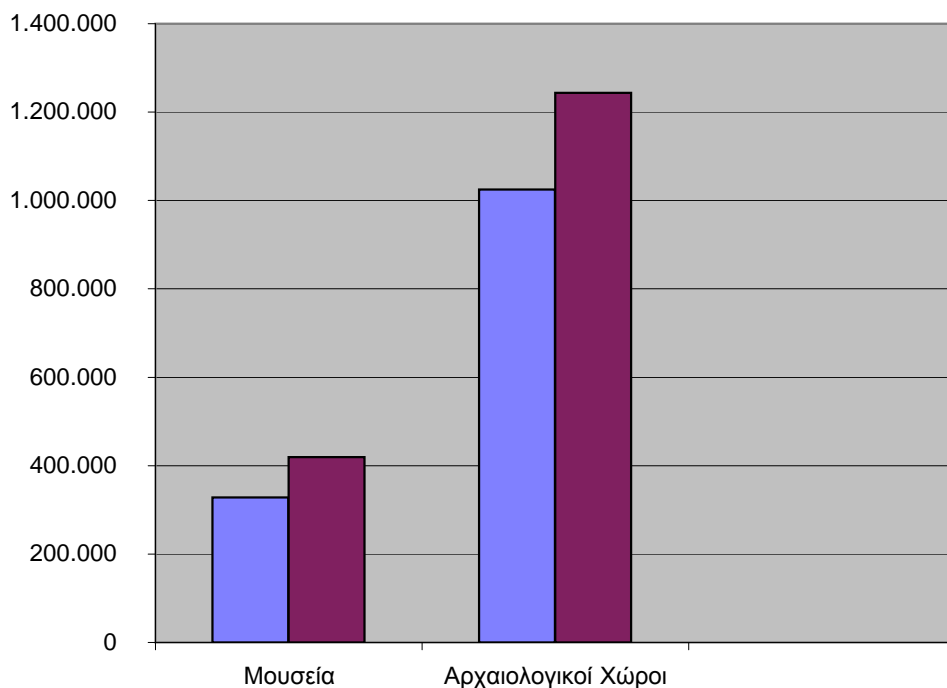
Κατά το μήνα Ιούνιο 2014, παρουσιάστηκε αύξηση των επισκεπτών των μουσείων κατά 27,7%, καθώς και αύξηση των εισπράξεων κατά 30,1%, σε σχέση με τον αντίστοιχο μήνα του 2013.

Στους αρχαιολογικούς χώρους, κατά το μήνα Ιούνιο 2014, εμφανίζεται αύξηση των επισκεπτών κατά 21,3% καθώς και αύξηση των εισπράξεων σε ποσοστό 14,3%, σε σχέση με τον αντίστοιχο μήνα του 2013 (Πίνακας 1).

Κατά το εξάμηνο Ιανουαρίου - Ιουνίου του 2014, παρατηρείται αύξηση κατά 20,2% στους επισκέπτες των μουσείων και ομοίως αύξηση κατά 26,6% στις εισπράξεις, σε σχέση με την αντίστοιχη περίοδο του 2013.

Στους αρχαιολογικούς χώρους, κατά το εξάμηνο Ιανουαρίου - Ιουνίου 2014, παρατηρείται αύξηση των επισκεπτών κατά 24% και αντίστοιχη αύξηση των εισπράξεων κατά 17,1% , σε σχέση με την αντίστοιχη περίοδο του 2013 (Πίνακας 2).

Κίνηση Μουσείων και Αρχαιολογικών Χώρων Ιούνιος 2014



Πληροφορίες:

Δ/νση Κοινωνικών Στατιστικών

Τμήμα Στατιστικών Πολιτιστικού Τομέα και Αθλητισμού

Βασιλόπουλος Μάριος

Τηλ.: 2131352753 - 2131352129

e-mail: m.vasilopoulos@statistics.gr

■ Ιούνιος 2013

■ Ιούνιος 2014

**ΠΙΝΑΚΑΣ 1: ΕΠΙΣΚΕΠΤΕΣ ΜΟΥΣΕΙΩΝ ΚΑΙ ΑΡΧΑΙΟΛΟΓΙΚΩΝ ΧΩΡΩΝ - ΕΙΣΠΡΑΞΕΙΣ
(ΙΟΥΝΙΟΣ 2013 & ΙΟΥΝΙΟΣ 2014)**

Μουσεία - Αρχαιολογικοί Χώροι	ΙΟΥΝΙΟΣ		Μεταβολή % 2014/2013
	2013	2014	
	ΑΡΙΘΜΟΣ ΕΠΙΣΚΕΠΤΩΝ ⁽²⁾		
A. Μουσεία (σύνολο)	328.337	419.222	27,7
Μουσείο Ακρόπολης	108.572	137.411	26,6
Εθνικό Αρχαιολογικό	28.812	42.845	48,7
Αρχαίας Ολυμπίας	10.348	13.658	32,0
Παλάτι Ιπποτών (Ρόδου)	30.046	38.600	28,5
Ηρακλείου (Κρήτης)	11.806	23.592	99,8
Ρόδου	9.373	11.755	25,4
Δελφών	12.982	18.669	43,8
Λοιπών μουσείων	116.398	132.692	14,0
B. Αρχαιολογικοί χώροι (σύνολο)	1.025.012	1.243.825	21,3
Επιδαύρου ⁽¹⁾	33.150	45.433	37,1
Ακροπόλεως Μυκηνών και Θησαυρού Ατρέα	28.943	36.858	27,3
Ακροπόλεως Αθηνών	173.177	171.172	-1,2
Σουνίου	19.147	22.807	19,1
Ακροπόλεως Λίνδου	78.991	100.507	27,2
Καμείρου (Ρόδου)	25.018	29.884	19,4
Αρχαίας Ολυμπίας	51.858	57.495	10,9
Κνωσού (Κρήτης)	94.416	92.664	-1,9
Φαιστού (Κρήτης)	11.489	13.248	15,3
Αρχαίας Κορίνθου ⁽¹⁾	12.737	20.768	63,1
Μυστρά ⁽¹⁾	7.747	11.372	46,8
Δελφών	24.938	30.831	23,6
Λοιπών αρχαιολογικών χώρων	463.401	610.786	31,8
	ΑΡΙΘΜΟΣ ΕΠΙΣΚΕΠΤΩΝ ΕΛΕΥΘΕΡΗΣ ΕΙΣΟΔΟΥ		
Σύνολο	323.801	451.631	39,5
A. Μουσεία (επισκέπτες με ελεύθερη είσοδο)	95.304	129.288	35,7
B. Αρχαιολογικοί χώροι (επισκέπτες με ελεύθερη είσοδο)	228.497	322.343	41,1
	ΕΙΣΠΡΑΞΕΙΣ (σε ευρώ)		
Σύνολο	5.977.077,00	7.002.117,00	17,1
A. Μουσεία	1.079.450,00	1.404.247,00	30,1
B. Αρχαιολογικοί χώροι	4.897.627,00	5.597.870,00	14,3

(1) Ισχύει ενιαίο εισιτήριο για το μουσείο και τον αρχαιολογικό χώρο.

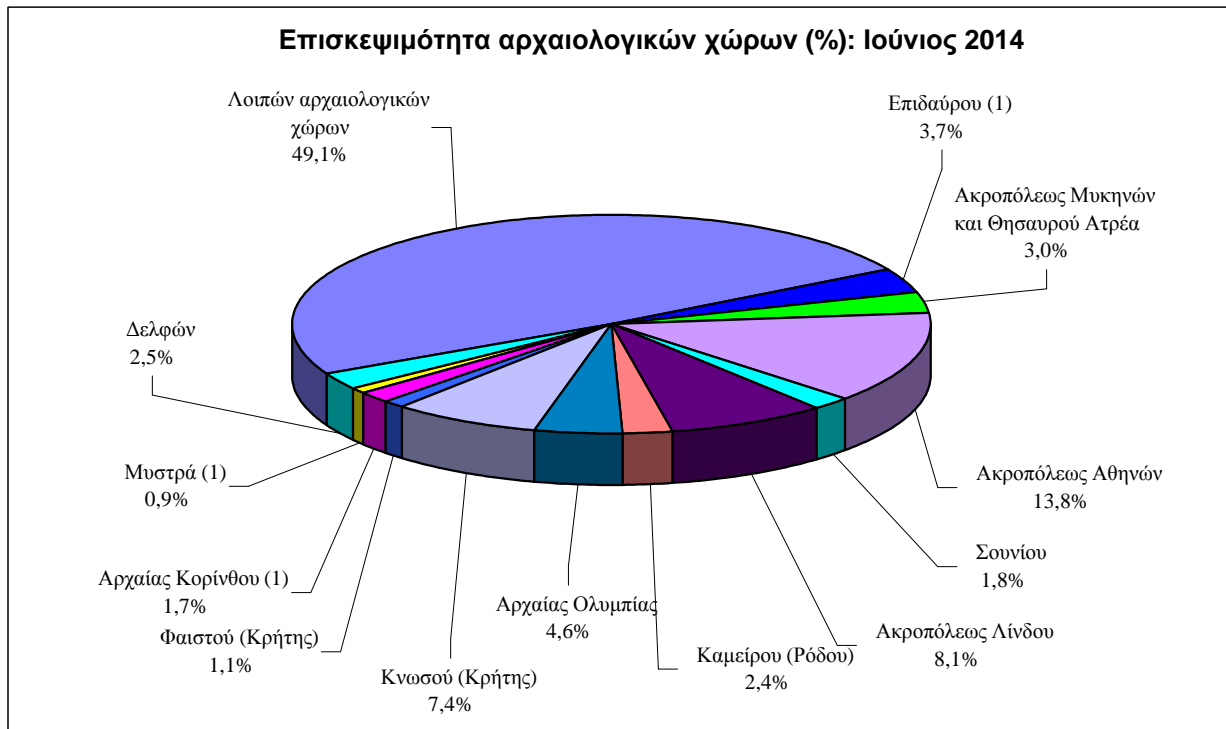
(2) Περιλαμβάνεται ο αριθμός εισιτηρίων ελεύθερης εισόδου στα Μουσεία και στους Αρχαιολογικούς χώρους

**ΠΙΝΑΚΑΣ 2: ΕΠΙΣΚΕΠΤΕΣ ΜΟΥΣΕΙΩΝ ΚΑΙ ΑΡΧΑΙΟΛΟΓΙΚΩΝ ΧΩΡΩΝ - ΕΙΣΠΡΑΞΕΙΣ
(2012, 2013, ΙΑΝΟΥΑΡΙΟΣ - ΙΟΥΝΙΟΣ 2013 & 2014)**

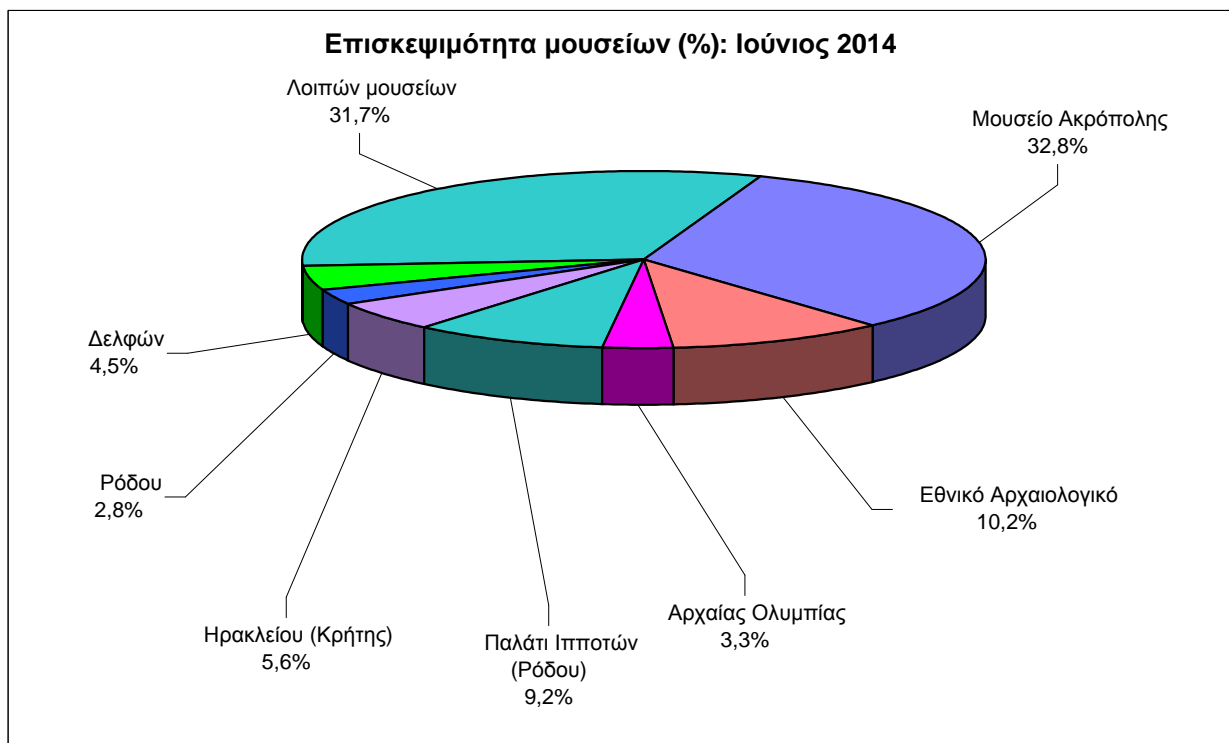
Μουσεία - Αρχαιολογικοί Χώροι	2012	2013	ΙΑΝΟΥΑΡΙΟΣ-ΙΟΥΝΙΟΣ		Μεταβολή % 2014/2013
			2013	2014	
	ΑΡΙΘΜΟΣ ΕΠΙΣΚΕΠΤΩΝ				
A. Μουσεία (σύνολο)	2.975.689	3.391.218	1.512.774	1.817.800	20,2
Μουσείο Ακρόπολης	1.020.462	1.091.139	509.944	609.181	19,5
Εθνικό Αρχαιολογικό	311.129	395.091	189.493	215.916	13,9
Αρχαίας Ολυμπίας	70.408	106.997	53.029	61.824	16,6
Παλάτι Ιπποτών (Ρόδου)	189.900	217.329	63.946	81.273	27,1
Ηρακλείου (Κρήτης)	105.681	135.963	33.069	64.323	94,5
Ρόδου	64.038	67.985	21.051	25.422	20,8
Δελφών	122.985	145.298	74.000	97.584	31,9
Λοιπών μουσείων	1.091.086	1.231.416	568.242	662.277	16,5
B. Αρχαιολογικοί χώροι (σύνολο)	6.693.845	8.167.889	3.110.037	3.855.683	24,0
Επιδαύρου ⁽¹⁾	245.450	318.537	151.050	190.813	26,3
Ακροπόλεως Μυκηνών και Θησαυρού Ατρέα	218.472	280.468	136.135	180.415	32,5
Ακροπόλεως Αθηνών	1.374.365	1.390.056	623.578	644.521	3,4
Σουνίου	140.473	175.370	75.496	90.557	19,9
Ακροπόλεως Λίνδου	430.944	497.647	151.202	197.585	30,7
Καμείρου (Ρόδου)	129.505	163.878	49.195	61.761	25,5
Αρχαίας Ολυμπίας	425.199	462.370	182.976	187.696	2,6
Κνωσού (Κρήτης)	603.514	697.121	224.728	231.105	2,8
Φαιστού (Κρήτης)	78.769	88.691	27.736	37.811	36,3
Αρχαίας Κορίνθου ⁽¹⁾	111.928	123.888	57.177	76.515	33,8
Μυστρά ⁽¹⁾	50.879	89.165	34.904	49.103	40,7
Δελφών	213.509	227.079	99.095	136.440	37,7
Λοιπών αρχαιολογικών χώρων	2.670.838	3.653.619	1.296.765	1.771.361	36,6
	ΑΡΙΘΜΟΣ ΕΠΙΣΚΕΠΤΩΝ ΕΛΕΥΘΕΡΗΣ ΕΙΣΟΔΟΥ				
Σύνολο	2.984.232	3.689.062	1.821.466	2.302.824	26,4
A. Μουσεία	1.235.018	1.469.069	767.954	902.786	17,6
B. Αρχαιολογικοί χώροι	1.749.214	2.219.993	1.053.512	1.400.038	32,9
	ΕΙΣΠΡΑΞΕΙΣ (σε ευρώ)				
Σύνολο	40.552.784,00	47.004.957,00	16.771.530,00	19.962.332,00	19,0
A. Μουσεία	8.130.382,00	9.224.241,00	3.445.497,00	4.361.853,00	26,6
B. Αρχαιολογικοί χώροι	32.422.402,00	37.780.716,00	13.326.033,00	15.600.479,00	17,1

(1) Ισχύει ενιαίο εισιτήριο για το μουσείο και τον αρχαιολογικό χώρο.

Διάγραμμα 1



Διάγραμμα 2



ΕΠΕΞΗΓΗΜΑΤΙΚΕΣ ΣΗΜΕΙΩΣΕΙΣ

Έρευνα Μουσείων και Αρχαιολογικών χώρων	<p>Η έρευνα της κίνησης Μουσείων και Αρχαιολογικών Χώρων παράγει αποτελέσματα από το έτος 1970, με συγκέντρωση από το Ταμείο Αρχαιολογικών Πόρων και Απαλλοτριώσεων (ΤΑΠΑ) του Υπουργείου Πολιτισμού και Τουρισμού των στοιχείων που αναφέρονται στον αριθμό των επισκεπτών και στις εισπράξεις από τα διατεθέντα εισιτήρια στα Μουσεία και τους Αρχαιολογικούς χώρους.</p> <p>Για το Νέο Μουσείο Ακρόπολης διαθέτουμε στοιχεία επισκεπτών και εισπράξεων από το μήνα Δεκέμβριο του 2009.</p>
Νομικό πλαίσιο	<p>Η παρούσα έρευνα από το έτος 1970 είναι συνεχής και παράγει μηνιαία στοιχεία και κατ' επέκταση ετήσια, τα οποία στηρίζονται στην ΚΥΑ 15189/Β379/73. Η ΕΛΣΤΑΤ προβαίνει στην πινακοποίηση των στοιχείων που αφορούν 150 Μουσεία και 120 Αρχαιολογικούς χώρους σε ολόκληρη την Ελλάδα.</p>
Περίοδος Αναφοράς	<p>1/6/2014 έως 30/6/2014</p>
Πληροφορίες για την καταβολή εισιτηρίου	<p>Από τον Ιανουάριο του έτους 2002, θεωρούνται επισκέπτες Μουσείων και Αρχαιολογικών χώρων, εκτός των ατόμων που αγοράζουν εισιτήριο εισόδου, και τα άτομα στα οποία χορηγείται εισιτήριο ελεύθερης εισόδου. Για την είσοδο στα Μουσεία και τους Αρχαιολογικούς χώρους καταβάλλεται από 16.06.1996 το προβλεπόμενο εισιτήριο από όλους ανεξαιρέτως τους επισκέπτες, Έλληνες και αλλοδαπούς, καθ' όλες τις ημέρες του έτους, εκτός από τις ακόλουθες κατά τις οποίες η είσοδος είναι ελεύθερη για όλους:</p> <ol style="list-style-type: none">1.Τις εθνικές επετείους (25η Μαρτίου και 28η Οκτωβρίου)2.Την πρώτη Κυριακή κάθε μήνα κατά το διάστημα 1 Νοεμβρίου έως 31 Μαρτίου3.Την 6η Μαρτίου (Μνήμη Μελίνας Μερκούρη)4.Την 18η Απριλίου (Διεθνής Ημέρα Μνημείων)5.Την 18η Μαΐου (Διεθνής Ημέρα Μουσείων)6.Την 5η Ιουνίου (Παγκόσμια Ημέρα Περιβάλλοντος)7.Το τελευταίο Σαββατοκύριακο του Σεπτεμβρίου (Ευρωπαϊκές Ημέρες Πολιτιστικής Κληρονομιάς)
Εισιτήρια ελεύθερης εισόδου	<p>Από την καταβολή του εισιτηρίου απαλλάσσονται :</p> <ol style="list-style-type: none">1.Όλοι οι νέοι έως 18 ετών από τις χώρες της ΕΕ με επίδειξη αστυνομικής ταυτότητας2.Οι φοιτητές και οι σπουδαστές των Ανώτατων και των Τεχνολογικών Εκπαιδευτικών Ιδρυμάτων ή ισότιμων σχολών των χωρών της ΕΕ καθώς και των σχολών Ξεναγών με επίδειξη φοιτητικής ταυτότητας3.Οι υπάλληλοι του Υπουργείου Πολιτισμού με επίδειξη υπηρεσιακής ταυτότητας4.Οι κάτοχοι κάρτας μέλους του Διεθνούς Συμβουλίου Μουσείων (ICOM) και του Διεθνούς Συμβουλίου Μνημείων και Τοποθεσιών (ICOMOS)5.Οι ξεναγοί με επίδειξη ταυτότητας του Υπουργείου Ανάπτυξης6.Οι συνοδοί εκπαιδευτικοί στις επισκέψεις σχολείων και ιδρυμάτων της Α΄βάθμιας, Β΄βάθμιας και Γ΄βάθμιας εκπαίδευσης7.Οι δημοσιογράφοι με επίδειξη δημοσιογραφικής ταυτότητας8.Τα μέλη Εταιρειών και Συλλόγων Φίλων Μουσείων και Αρχαιολογικών Χώρων9.Οι επίσημοι φιλοξενούμενοι του Ελληνικού Δημοσίου μετά από σχετική έγκριση10.Οι συνοδοί τυφλών και ατόμων με κινητικά προβλήματα11.Οι κάτοχοι Δελτίου ελευθέρως εισόδου12.Οι κάτοχοι της Κάρτας Πολιτισμού
Αριθμός ενιαίων εισιτηρίων	<p>Από τον Απρίλιο 1999, εκτός του καθιερωμένου εισιτηρίου, άρχισε να καταβάλλεται ενιαίο εισιτήριο σε ορισμένα μουσεία και αρχαιολογικούς χώρους. Το σύνολο των εισιτηρίων αυτών για το μήνα Ιούνιο ανέρχεται σε 149.842</p>
Παραπομπές	<p>Περισσότερες πληροφορίες σχετικά με την Έρευνα Κίνησης Μουσείων και Αρχαιολογικών χώρων μπορούν να αναζητηθούν στην ιστοσελίδα της ΕΛΣΤΑΤ (www.statistics.gr). Επιπλέον, λεπτομέρειες για την παρούσα καθώς και για παλαιότερες χρονολογικές σειρές διατίθενται στην ιστοσελίδα της Υπηρεσίας.</p>