



Δ Ε Λ Τ Ι Ο Τ Υ Π Ο Υ

ΚΙΝΗΣΗ ΜΟΥΣΕΙΩΝ ΚΑΙ ΑΡΧΑΙΟΛΟΓΙΚΩΝ ΧΩΡΩΝ ΝΟΕΜΒΡΙΟΣ 2013

Σύμφωνα με την Έρευνα Κίνησης Μουσείων και Αρχαιολογικών Χώρων ανακοινώνονται τα ακόλουθα:

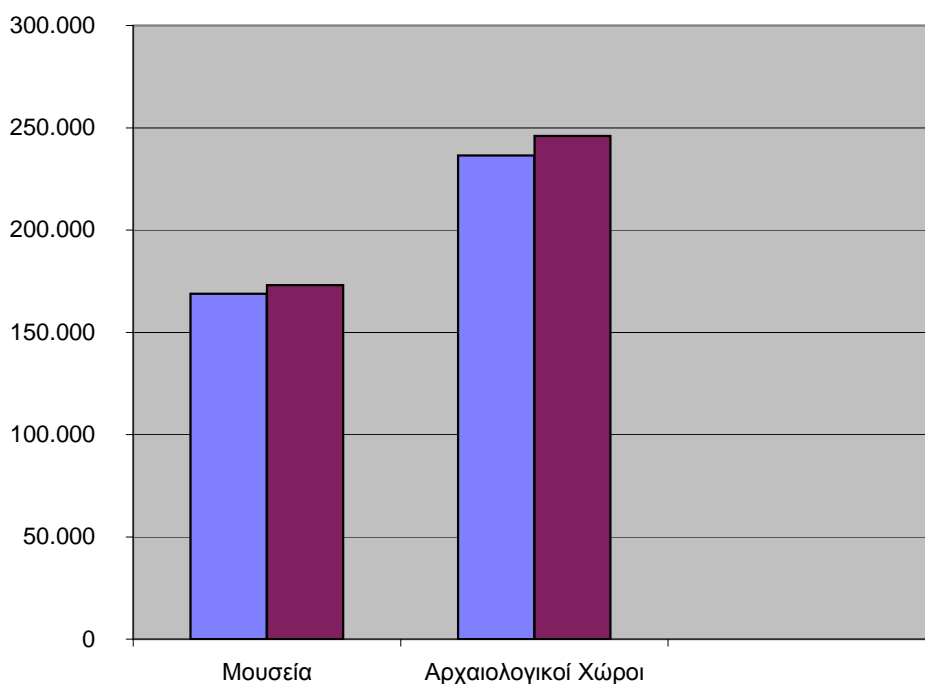
Κατά το μήνα Νοέμβριο 2013, παρουσιάστηκε αύξηση των επισκεπτών των μουσείων κατά 2,4%, καθώς και αύξηση των εισπράξεων κατά 0,6%, σε σχέση με τον αντίστοιχο μήνα του 2012.

Στους αρχαιολογικούς χώρους, κατά το μήνα Νοέμβριο 2013, εμφανίζεται αύξηση των επισκεπτών κατά 4% αλλά παρατηρείται μείωση των εισπράξεων σε ποσοστό 1,4%, σε σχέση με τον αντίστοιχο μήνα του 2012 (Πίνακας 1).

Κατά το ενδεκάμηνο Ιανουαρίου - Νοεμβρίου του 2013, παρατηρείται αύξηση κατά 14,9% στους επισκέπτες των μουσείων και ομοίως αύξηση κατά 13,8% στις εισπράξεις, σε σχέση με την αντίστοιχη περίοδο του 2012.

Στους αρχαιολογικούς χώρους, κατά το ενδεκάμηνο Ιανουαρίου - Νοεμβρίου 2013, παρατηρείται αύξηση των επισκεπτών κατά 22,3% και αντίστοιχη αύξηση των εισπράξεων κατά 16,6% , σε σχέση με την αντίστοιχη περίοδο του 2012 (Πίνακας 2).

Κίνηση Μουσείων και Αρχαιολογικών Χώρων Νοέμβριος 2013



Πληροφορίες:

Δ/νση Κοινωνικών Στατιστικών

Τμήμα Στατιστικών Πολιτιστικού Τομέα και Αθλητισμού

Βασιλόπουλος Μάριος

Τηλ.: 2131352753

e-mail: vasm@statistics.gr

■ Νοέμβριος 2012

■ Νοέμβριος 2013

**ΠΙΝΑΚΑΣ 1: ΕΠΙΣΚΕΠΤΕΣ ΜΟΥΣΕΙΩΝ ΚΑΙ ΑΡΧΑΙΟΛΟΓΙΚΩΝ ΧΩΡΩΝ - ΕΙΣΠΡΑΞΕΙΣ
(ΝΟΕΜΒΡΙΟΣ 2012 & ΝΟΕΜΒΡΙΟΣ 2013)**

Μουσεία - Αρχαιολογικοί Χώροι	ΝΟΕΜΒΡΙΟΣ		Μεταβολή %
	2012	2013	2013/2012
	ΑΡΙΘΜΟΣ ΕΠΙΣΚΕΠΤΩΝ ⁽²⁾		
A. Μουσεία (σύνολο)	168.922	173.020	2,4
Μουσείο Ακρόπολης	60.372	61.225	1,4
Εθνικό Αρχαιολογικό	24.206	25.970	7,3
Αρχαίας Ολυμπίας	2.368	3.031	28,0
Παλάτι Ιπποτών (Ρόδου)	7.246	4.297	-40,7
Ηρακλείου (Κρήτης)	1.561	2.998	92,1
Ρόδου	1.841	1.406	-23,6
Δελφών	5.970	5.955	-0,3
Λοιπών μουσείων	65.358	68.138	4,3
B. Αρχαιολογικοί χώροι (σύνολο)	236.489	245.945	4,0
Επιδαύρου ⁽¹⁾	6.790	7.338	8,1
Ακροπόλεως Μυκηνών και Θησαυρού Ατρέα	7.590	7.684	1,2
Ακροπόλεως Αθηνών	77.855	64.056	-17,7
Σουνίου	8.760	8.198	-6,4
Ακροπόλεως Λίνδου	3.899	2.544	-34,8
Καμείρου (Ρόδου)	1.031	601	-41,7
Αρχαίας Ολυμπίας	20.760	19.295	-7,1
Κνωσού (Κρήτης)	10.036	9.790	-2,5
Φαιστού (Κρήτης)	827	1.638	98,1
Αρχαίας Κορίνθου ⁽¹⁾	7.071	7.181	1,6
Μυστρά ⁽¹⁾	2.165	2.263	4,5
Δελφών	7.630	7.032	-7,8
Λοιπών αρχαιολογικών χώρων	82.075	108.325	32,0
	ΑΡΙΘΜΟΣ ΕΠΙΣΚΕΠΤΩΝ ΕΛΕΥΘΕΡΗΣ ΕΙΣΟΔΟΥ		
Σύνολο	168.018	182.444	8,6
A. Μουσεία (επισκέπτες με ελεύθερη είσοδο)	88.512	93.242	5,3
B. Αρχαιολογικοί χώροι (επισκέπτες με ελεύθερη είσοδο)	79.506	89.202	12,2
	ΕΙΣΠΡΑΞΕΙΣ (σε ευρώ)		
Σύνολο	1.629.873,00	1.614.256,00	-1,0
A. Μουσεία	376.600,00	378.913,00	0,6
B. Αρχαιολογικοί χώροι	1.253.273,00	1.235.343,00	-1,4

(1) Ισχύει ενιαίο εισιτήριο για το μουσείο και τον αρχαιολογικό χώρο.

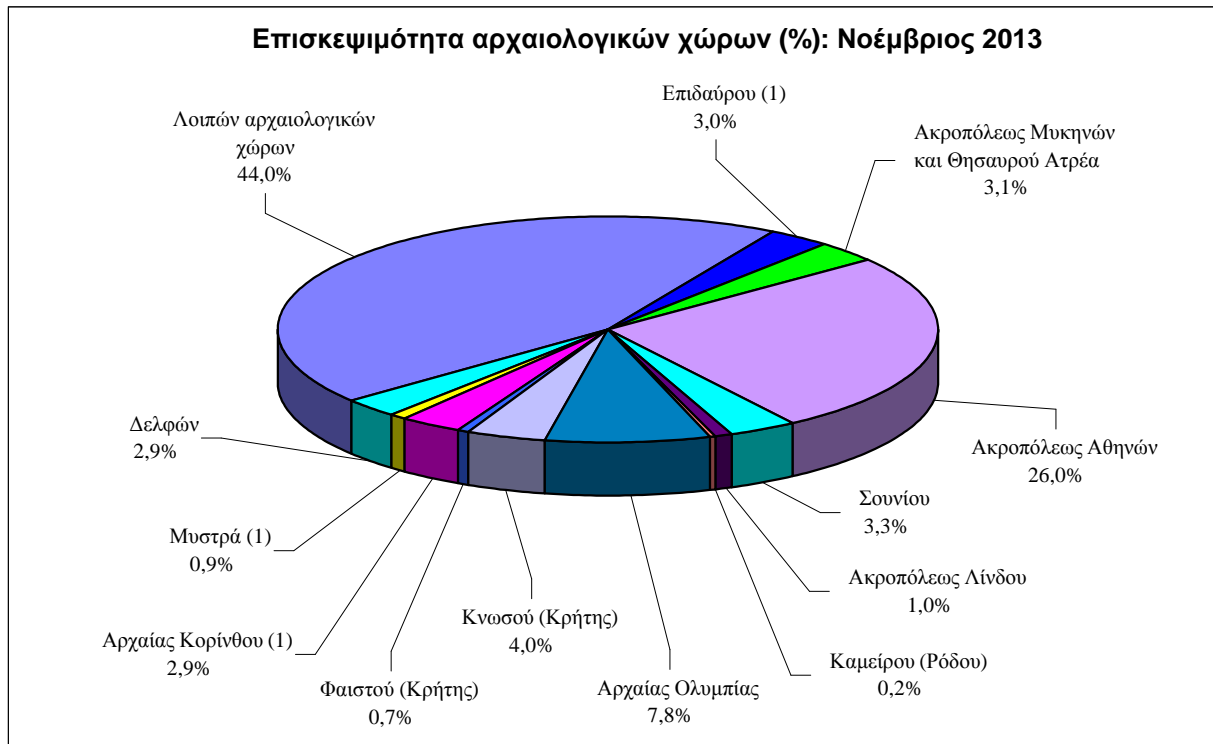
(2) Περιλαμβάνεται ο αριθμός εισιτηρίων ελεύθερης εισόδου στα Μουσεία και στους Αρχαιολογικούς χώρους

**ΠΙΝΑΚΑΣ 2: ΕΠΙΣΚΕΠΤΕΣ ΜΟΥΣΕΙΩΝ ΚΑΙ ΑΡΧΑΙΟΛΟΓΙΚΩΝ ΧΩΡΩΝ - ΕΙΣΠΡΑΞΕΙΣ
(2011, 2012, ΙΑΝΟΥΑΡΙΟΣ - ΝΟΕΜΒΡΙΟΣ 2012 & 2013)**

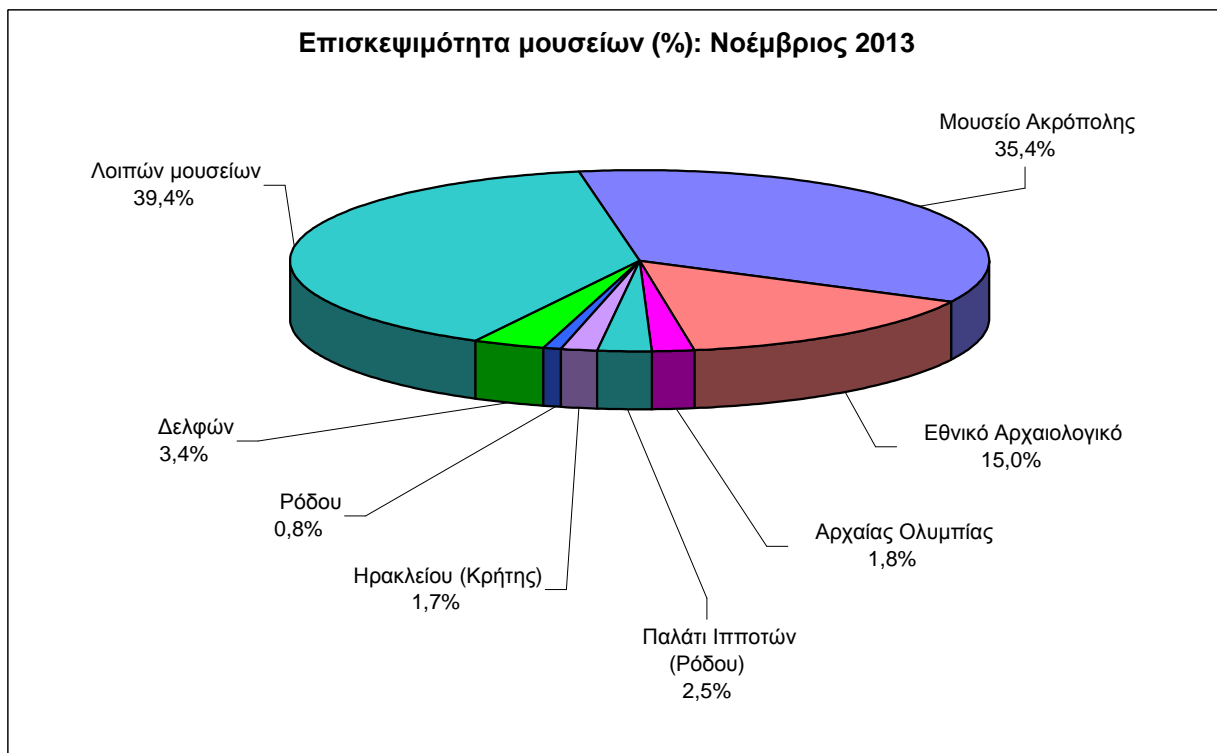
Μουσεία - Αρχαιολογικοί Χώροι	2011	2012	Ιανουάριος - Νοέμβριος		Μεταβολή % 2013/2012
			2012	2013	
	ΑΡΙΘΜΟΣ ΕΠΙΣΚΕΠΤΩΝ				
A. Μουσεία (σύνολο)	3.061.490	2.975.689	2.828.557	3.250.735	14,9
Μουσείο Ακρόπολης	1.244.702	1.020.462	972.073	1.038.988	6,9
Εθνικό Αρχαιολογικό	170.034	311.129	290.698	372.825	28,3
Αρχαίας Ολυμπίας	62.878	70.408	68.472	105.046	53,4
Παλάτι Ιπποτών (Ρόδου)	217.090	189.900	188.878	216.969	14,9
Ηρακλείου (Κρήτης)	118.502	105.681	104.018	134.394	29,2
Ρόδου	74.881	64.038	63.785	67.819	6,3
Δελφών	117.600	122.985	117.270	139.162	18,7
Λοιπών μουσείων	1.055.803	1.091.086	1.023.363	1.175.532	14,9
B. Αρχαιολογικοί χώροι (σύνολο)	6.517.645	6.693.845	6.562.810	8.027.618	22,3
Επιδαύρου ⁽¹⁾	241.100	245.450	241.940	315.435	30,4
Ακροπόλεως Μυκηνών και Θησαυρού Ατρέα	190.266	218.472	214.282	276.949	29,2
Ακροπόλεως Αθηνών	1.317.572	1.374.365	1.338.914	1.357.712	1,4
Σουνίου	156.640	140.473	136.270	170.679	25,3
Ακροπόλεως Λίνδου	510.883	430.944	430.454	497.338	15,5
Καμείρου (Ρόδου)	151.609	129.505	129.425	163.785	26,5
Αρχαίας Ολυμπίας	438.452	425.199	418.808	455.682	8,8
Κνωσού (Κρήτης)	623.338	603.514	596.964	693.670	16,2
Φαιστού (Κρήτης)	88.835	78.769	78.586	88.323	12,4
Αρχαίας Κορίνθου ⁽¹⁾	109.205	111.928	110.011	120.956	9,9
Μυστρά ⁽¹⁾	65.060	50.879	49.734	87.703	76,3
Δελφών	186.880	213.509	208.369	220.675	5,9
Λοιπών αρχαιολογικών χώρων	2.437.805	2.670.838	2.609.053	3.578.711	37,2
	ΑΡΙΘΜΟΣ ΕΠΙΣΚΕΠΤΩΝ ΕΛΕΥΘΕΡΗΣ ΕΙΣΟΔΟΥ				
Σύνολο	1.706.503	2.984.232	2.828.729	3.539.836	25,1
A. Μουσεία	931.521	1.235.018	1.145.048	1.387.836	21,2
B. Αρχαιολογικοί χώροι	774.982	1.749.214	1.683.681	2.152.000	27,8
	ΕΙΣΠΡΑΞΕΙΣ (σε ευρώ)				
Σύνολο	47.941.464,00	40.552.784,00	39.770.859,00	46.164.223,00	16,1
A. Μουσεία	9.959.450,00	8.130.382,00	7.866.597,00	8.953.272,00	13,8
B. Αρχαιολογικοί χώροι	37.982.014,00	32.422.402,00	31.904.262,00	37.210.951,00	16,6

(1) Ισχύει ενιαίο εισιτήριο για το μουσείο και τον αρχαιολογικό χώρο.

Διάγραμμα 1



Διάγραμμα 2



ΕΠΕΞΗΓΗΜΑΤΙΚΕΣ ΣΗΜΕΙΩΣΕΙΣ

Έρευνα Μουσείων και Αρχαιολογικών χώρων	<p>Η έρευνα της κίνησης Μουσείων και Αρχαιολογικών Χώρων παράγει αποτελέσματα από το έτος 1970, με συγκέντρωση από το Ταμείο Αρχαιολογικών Πόρων και Απαλλοτριώσεων (ΤΑΠΑ) του Υπουργείου Πολιτισμού και Τουρισμού των στοιχείων που αναφέρονται στο αριθμό των επισκεπτών και στις εισπράξεις από τα διατεθέντα εισιτήρια στα Μουσεία και τους Αρχαιολογικούς χώρους.</p> <p>Για το Νέο Μουσείο Ακρόπολης διαθέτουμε στοιχεία επισκεπτών και εισπράξεων από το μήνα Δεκέμβριο του 2009.</p>
Νομικό πλαίσιο	<p>Η παρούσα έρευνα από το έτος 1970 είναι συνεχής και παράγει μηνιαία στοιχεία και κατ' επέκταση ετήσια, τα οποία στηρίζονται στην ΚΥΑ 15189/Β379/73. Η ΕΛΣΤΑΤ προβαίνει στην πινακοποίηση των στοιχείων που αφορούν 150 Μουσεία και 120 Αρχαιολογικούς χώρους σε ολόκληρη την Ελλάδα.</p>
Περίοδος Αναφοράς	<p>1/11/2013 έως 30/11/2013</p>
Πληροφορίες για την καταβολή εισιτηρίου	<p>Από τον Ιανουάριο του έτους 2002, θεωρούνται επισκέπτες Μουσείων και Αρχαιολογικών χώρων, εκτός των ατόμων που αγοράζουν εισιτήριο εισόδου, και τα άτομα στα οποία χορηγείται εισιτήριο ελεύθερης εισόδου. Για την είσοδο στα Μουσεία και τους Αρχαιολογικούς χώρους καταβάλλεται από 16.06.1996 το προβλεπόμενο εισιτήριο από όλους ανεξαιρέτως τους επισκέπτες, Έλληνες και αλλοδαπούς, καθ' όλες τις ημέρες του έτους, εκτός από τις ακόλουθες :</p> <ul style="list-style-type: none">-τις επίσημες αργίες του Κράτους,-τις Κυριακές κατά το πεντάμηνο 1 Νοεμβρίου έως 31 Μαρτίου,-την πρώτη Κυριακή των μηνών Απριλίου, Μαΐου, Ιουνίου, Οκτωβρίου,-την 6η Μαρτίου (μνήμη Μελίνας Μερκούρη),-τη 18η Απριλίου (Διεθνής ημέρα Μνημείων),-τη 18η Μαΐου (Διεθνής ημέρα Μουσείων),-την 5η Ιουνίου (Παγκόσμια ημέρα Περιβάλλοντος),-το διήμερο Ευρωπαϊκών Ημερών Πολιτιστικής Κληρονομιάς-τελευταίο Σαββατοκύριακο Σεπτεμβρίου κάθε έτους.
Εισιτήρια ελεύθερης εισόδου	<p>Επίσης από την καταβολή του εισιτηρίου απαλλάσσονται :</p> <ul style="list-style-type: none">- Όλοι οι νέοι ηλικίας μέχρι 18 ετών, με την επίδειξη της αστυνομικής τους ταυτότητας,- Όλοι οι φοιτητές και σπουδαστές των ΑΕΙ, ΤΕΙ ή ισότιμων σχολών χωρών της ΕΕ με την επίδειξη της φοιτητικής τους ταυτότητας,- Οι υπηρετούντες την στρατιωτική τους θητεία, με την επίδειξη της στρατιωτικής τους ταυτότητας,- Οι υπάλληλοι του ΥΠΠΟ και του ΤΑΠ, με την επίδειξη της υπηρεσιακής ταυτότητας,- Οι κάτοχοι ειδικής ταυτότητας μέλους ICOM και ICOMOS, με την επίδειξη αυτής,- Οι ξεναγοί με την επίδειξη ταυτότητας ΕΟΤ,- Οι κάτοχοι δελτίου ελεύθερης εισόδου.
Αριθμός ενιαίων εισιτηρίων	<p>Από τον Απρίλιο 1999, εκτός του καθιερωμένου εισιτηρίου, άρχισε να καταβάλλεται ενιαίο εισιτήριο σε ορισμένα μουσεία και αρχαιολογικούς χώρους. Το σύνολο των εισιτηρίων αυτών για το μήνα Νοέμβριο ανέρχεται σε 37.887 και αθροιστικά για το ενδεκάμηνο σε 923.594.</p>
Παραπομπές	<p>Περισσότερες πληροφορίες σχετικά με την Έρευνα Κίνησης Μουσείων και Αρχαιολογικών χώρων μπορούν να αναζητηθούν στην ιστοσελίδα της ΕΛΣΤΑΤ (www.statistics.gr). Επιπλέον, λεπτομέρειες για την παρούσα καθώς και για παλαιότερες χρονολογικές σειρές διατίθενται στην ιστοσελίδα της Υπηρεσίας.</p>