



Δ Ε Λ Τ Ι Ο Τ Υ Π Ο Υ

ΚΙΝΗΣΗ ΜΟΥΣΕΙΩΝ & ΑΡΧΑΙΟΛΟΓΙΚΩΝ ΧΩΡΩΝ ΜΑΡΤΙΟΣ 2013

Σύμφωνα με την Έρευνα Κίνησης Μουσείων και Αρχαιολογικών Χώρων ανακοινώνονται τα ακόλουθα:

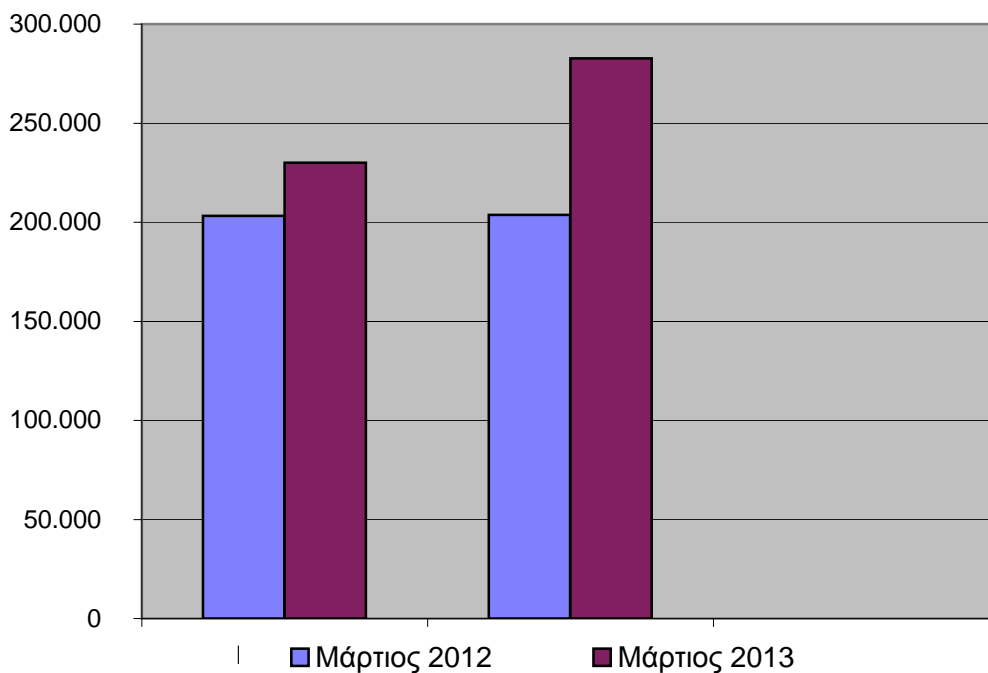
Κατά το μήνα Μάρτιο 2013 παρουσιάστηκε αύξηση των επισκεπτών των Μουσείων σε ποσοστό 13,2%, καθώς και αύξηση των εισπράξεων κατά 14,4% σε σχέση με τον αντίστοιχο μήνα του 2012.

Στους αρχαιολογικούς χώρους επίσης παρατηρείται αύξηση των επισκεπτών κατά 38,8% και αύξηση των αντίστοιχων εισπράξεων σε ποσοστό 48,2% σε σχέση με τον αντίστοιχο μήνα του 2012 (Πίνακας 1).

Κατά το πρώτο τρίμηνο του 2013 παρατηρείται αύξηση 19,0% στους επισκέπτες των Μουσείων και ομοίως αύξηση 10,6% στις εισπράξεις σε σχέση με την αντίστοιχη περίοδο του 2012.

Στους επισκέπτες των αρχαιολογικών χώρων κατά το ίδιο χρονικό διάστημα του 2013 εμφανίζεται αύξηση κατά 38,7% όπως αύξηση κατά 44,4% εμφανίζεται και στις εισπράξεις σε σχέση με την αντίστοιχη περίοδο του 2012 (Πίνακας 2)

Κίνηση Μουσείων και Αρχαιολογικών Χώρων Μάρτιος 2013



Πληροφορίες:

Δ/νση Κοινωνικών Στατιστικών

Τμήμα Στατιστικών Πολιτιστικού Τομέα και Αθλητισμού

Νικόλαος Νέμπαρης

Τηλ. : 2131352129

Fax : 2131352754

Πίνακας 1. Επισκέπτες μουσείων και αρχαιολογικών χώρων και συνολικές εισπράξεις:
Μάρτιος 2013 και 2012.

ΜΟΥΣΕΙΑ - ΑΡΧΑΙΟΛΟΓΙΚΟΙ ΧΩΡΟΙ	Μάρτιος		Μεταβολή %
	2012	2013	2013/2012
ΑΡΙΘΜΟΣ ΕΠΙΣΚΕΠΤΩΝ ⁽²⁾			
A Μουσεία (σύνολο)	203.271	230.025	13,2
Μουσείο Ακρόπολης	94.893	92.093	-3,0
Εθνικού Αρχαιολογικού	33.365	33.851	1,5
Αρχαίας Ολυμπίας	3.961	8.088	104,2
Παλάτι Ιπποτών (Ρόδου)	1.272	2.107	65,6
Ηρακλείου (Κρήτης)	1.905	2.048	7,5
Ρόδου	348	607	74,4
Δελφών	9.550	13.310	39,4
Λοιπών μουσείων	57.977	77.921	34,4
B. Αρχαιολογικοί χώροι (σύνολο)	203.673	282.634	38,8
Επιδαύρου ⁽¹⁾	13.050	20.060	53,7
Ακροπόλεως Μυκηνών & Θησαυρού Ατρέα	7.206	18.831	161,3
Ακροπόλεως Αθηνών	70.679	71.034	0,5
Σουνίου	9.887	12.800	29,5
Ακροπόλεως Λίνδου	1.294	2.107	62,8
Καμείρου (Ρόδου)	262	385	46,9
Αρχαίας Ολυμπίας	9.222	16.870	82,9
Κνωσού (Κρήτης)	6.568	7.381	12,4
Φαιστού (Κρήτης)	483	666	37,9
Αρχαίας Κορίνθου ⁽¹⁾	6.640	6.168	-7,1
Μυστρά ⁽¹⁾	835	4.031	382,8
Δελφών	18.350	15.155	-17,4
Λοιπών αρχαιολογικών χώρων	59.197	107.146	81,0
ΑΡΙΘΜΟΣ ΕΠΙΣΚΕΠΤΩΝ ΕΛΕΥΘΕΡΗΣ ΕΙΣΟΔΟΥ			
Μουσεία και Αρχαιολογικοί χώροι	257.459	304.518	18,3
A. Μουσεία (επισκέπτες με ελεύθερη είσοδο)	134.349	151.122	12,5
B. Αρχαιολογικοί χώροι (επισκέπτες με ελεύθερη είσοδο)	123.110	153.396	24,6
ΕΙΣΠΡΑΞΕΙΣ (σε ευρώ)			
Μουσεία και Αρχαιολογικοί χώροι	951.938,00	1.303.096,00	36,9
A. Μουσεία	317.446,00	363.016,00	14,4
B. Αρχαιολογικοί χώροι	634.492,00	940.080,00	48,2

(1) Ισχύει ενιαίο εισιτήριο για το μουσείο και τον αρχαιολογικό χώρο.

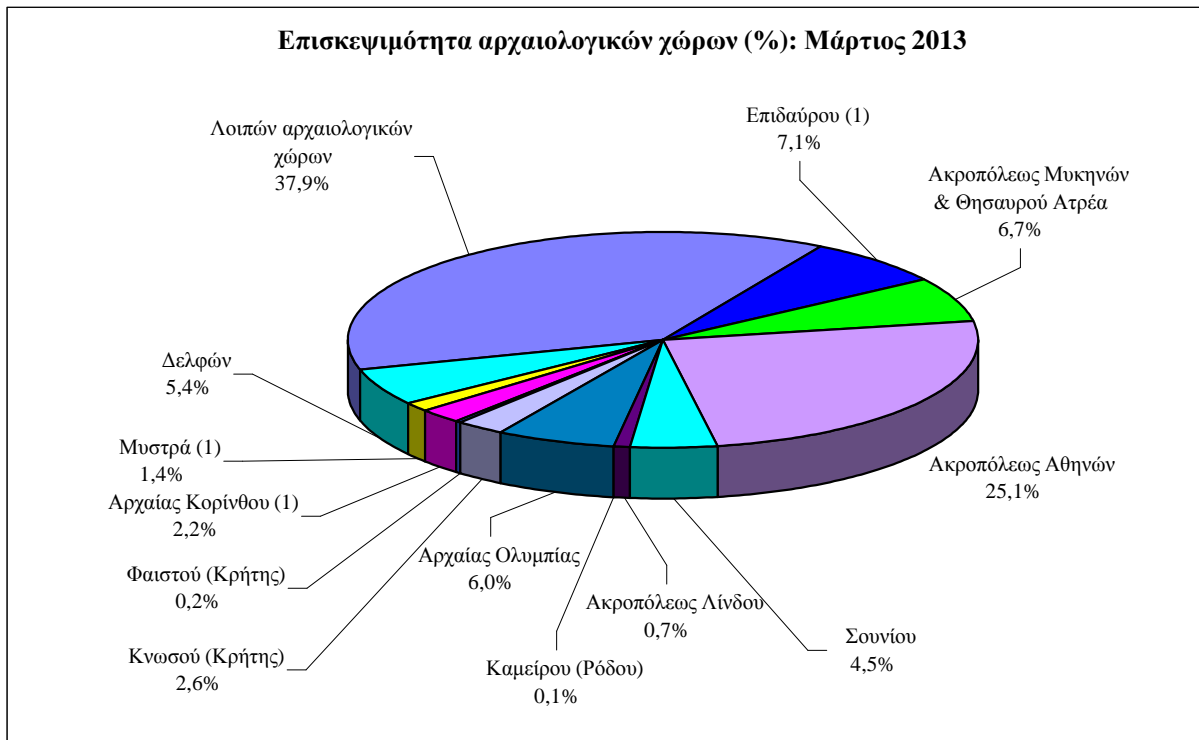
(2) Περιλαμβάνεται αριθμός εισιτηρίων ελεύθερης εισόδου στα Μουσεία και τους Αρχαιολογικούς χώρους

Πίνακας 2. Επισκέπτες μουσείων και αρχαιολογικών χώρων και συνολικές εισπράξεις: 2011, 2012 και Ιανουάριος-Μάρτιος 2012, 2013

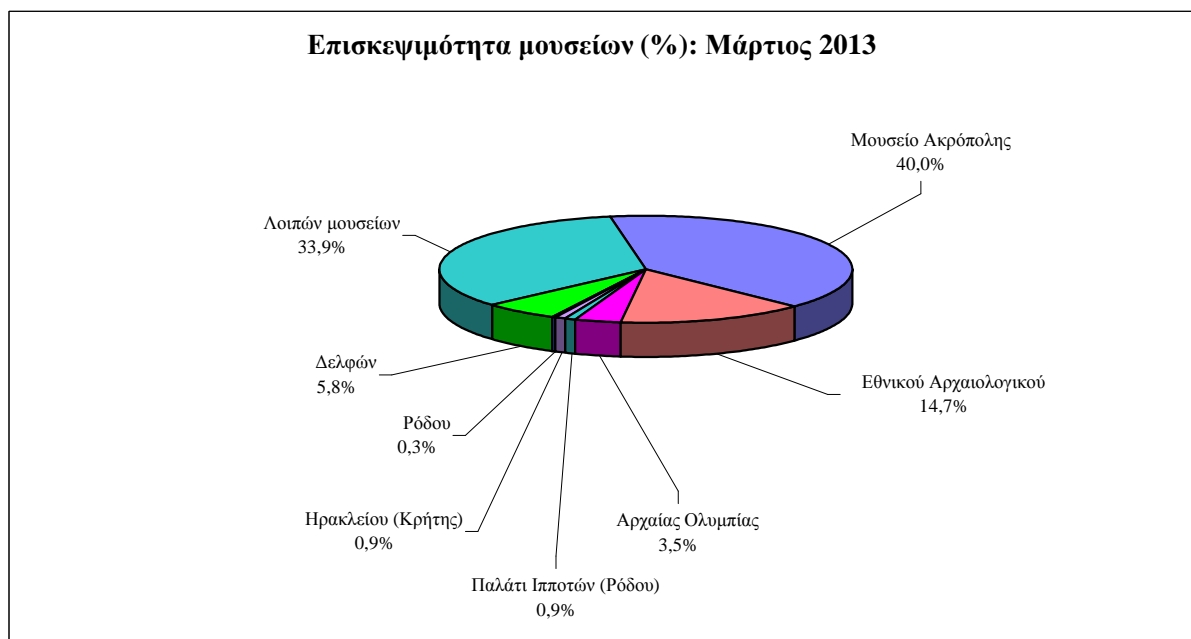
ΜΟΥΣΕΙΑ - ΑΡΧΑΙΟΛΟΓΙΚΟΙ ΧΩΡΟΙ	2011	2012	Ιανουάριος-Μάρτιος		Μεταβολή %
			2012	2013	2013/2012
ΑΡΙΘΜΟΣ ΕΠΙΣΚΕΠΤΩΝ					
A. Μουσεία (σύνολο)	3.061.490	2.975.689	419.178	498.832	19,0
Μουσείο Ακρόπολης	1.244.702	1.020.462	189.185	187.464	-0,9
Εθνικού Αρχαιολογικού	170.034	311.129	56.255	77.718	38,2
Αρχαίας Ολυμπίας	62.878	70.408	6.906	12.728	84,3
Παλάτι Ιπποτών (Ρόδου)	217.090	189.900	2.842	3.768	32,6
Ηρακλείου (Κρήτης)	118.502	105.681	3.338	4.076	22,1
Ρόδου	74.881	64.038	913	953	4,4
Δελφών	117.600	122.985	19.220	24.499	27,5
Λοιπών μουσείων	1.055.803	1.091.086	140.519	187.626	33,5
B. Αρχαιολογικοί χώροι (σύνολο)	6.517.645	6.693.845	375.840	521.215	38,7
Επιδαύρου ⁽¹⁾	241.100	245.450	24.150	30.100	24,6
Ακροπόλεως Μυκηνών & Θησαυρού Ατρέα	190.266	218.472	14.161	28.525	101,4
Ακροπόλεως Αθηνών	1.317.572	1.374.365	128.203	137.320	7,1
Σουνίου	156.640	140.473	18.912	23.280	23,1
Ακροπόλεως Λίνδου	510.883	430.944	1.973	2.830	43,4
Καμείρου (Ρόδου)	151.609	129.505	646	641	-0,8
Αρχαίας Ολυμπίας	438.452	425.199	15.760	31.234	98,2
Κνωσού (Κρήτης)	623.338	603.514	10.115	13.746	35,9
Φαιστού (Κρήτης)	88.835	78.769	1.091	1.161	6,4
Αρχαίας Κορίνθου ⁽¹⁾	109.205	111.928	12.646	12.483	-1,3
Μυστρά ⁽¹⁾	65.060	50.879	1.880	6.449	243,0
Δελφών	186.880	213.509	30.470	26.602	-12,7
Λοιπών αρχαιολογικών χώρων	2.437.805	2.670.838	115.833	206.844	78,6
ΑΡΙΘΜΟΣ ΕΠΙΣΚΕΠΤΩΝ ΕΛΕΥΘΕΡΗΣ ΕΙΣΟΔΟΥ					
Μουσεία και Αρχαιολογικοί χώροι	1.706.503	2.984.232	464.152	582.404	25,5
A. Μουσεία	931521	1235018	257.194	316.108	22,9
B. Αρχαιολογικοί χώροι	774982	1749214	206.958	266.296	28,7
ΕΙΣΠΡΑΞΕΙΣ (σε ευρώ)					
Σύνολο	47.941.464,00	41.442.074,00	2.080.570,00	2.750.300,00	32,2
A. Μουσεία	9.959.450,00	8.130.382,00	751.061,00	830.914,00	10,6
B. Αρχαιολογικοί χώροι	37.982.014,00	33.311.692,00	1.329.509,00	1.919.386,00	44,4

(1) Ισχύει ενιαίο εισιτήριο για το μουσείο και τον αρχαιολογικό χώρο.

Διάγραμμα 1



Διάγραμμα 2



Επεξηγηματικές Σημειώσεις

Έρευνα Μουσείων και Αρχαιολογικών χώρων	<p>Η έρευνα της κίνησης Μουσείων και Αρχαιολογικών Χώρων παράγει αποτελέσματα από το έτος 1970, με συγκέντρωση από το Ταμείο Αρχαιολογικών Πόρων και Απαλλοτριώσεων (ΤΑΠΑ) του Υπουργείου Πολιτισμού και Τουρισμού των στοιχείων που αναφέρονται στο αριθμό των επισκεπτών και στις εισπράξεις από τα διατεθέντα εισιτήρια στα Μουσεία και τους Αρχαιολογικούς χώρους.</p> <p>Για το Νέο Μουσείο Ακρόπολης διαθέτουμε στοιχεία επισκεπτών και εισπράξεων από τον μήνα Δεκέμβριο του 2009.</p>
Νομικό πλαίσιο	<p>Η παρούσα έρευνα από το έτος 1970 είναι συνεχής και παράγει μηνιαία στοιχεία και κατ'επέκταση ετήσια, τα οποία στηρίζονται στην ΚΥΑ 15189/Β379/73. Η ΕΛ.ΣΤΑΤ. προβαίνει στην πινακοποίηση των στοιχείων που αφορούν 116 Μουσεία και 85 Αρχαιολογικούς χώρους σε ολόκληρη την Ελλάδα.</p>
Περίοδος Αναφοράς	<p>1/3/2013 έως 31/3/2013</p>
Πληροφορίες για την καταβολή εισιτηρίου	<p>Από τον Ιανουάριο του έτους 2002, θεωρούνται επισκέπτες Μουσείων και Αρχαιολογικών χώρων , εκτός των ατόμων που αγοράζουν εισιτήριο εισόδου, και τα άτομα στα οποία χορηγείται εισιτήριο ελεύθερης εισόδου. Για την είσοδο στα Μουσεία και τους Αρχαιολογικούς χώρους καταβάλλεται από 16.06.1996 το προβλεπόμενο εισιτήριο από όλους ανεξαιρέτως τους επισκέπτες, Έλληνες και αλλοδαπούς, καθ'όλες τις ημέρες του έτους, εκτός από τις ακόλουθες :</p> <ul style="list-style-type: none">-τις επίσημες αργίες του Κράτους,-τις Κυριακές κατά το πεντάμηνο 1 Νοεμβρίου έως 31 Μαρτίου,-την πρώτη Κυριακή των μηνών Απριλίου, Μαΐου, Ιουνίου, Οκτωβρίου,-την 6η Μαρτίου (μνήμη Μελίνας Μερκούρη),-τη 18η Απριλίου (Διεθνής ημέρα Μνημείων),-τη 18η Μαΐου (Διεθνής ημέρα Μουσείων),-την 5η Ιουνίου (Παγκόσμια ημέρα Περιβάλλοντος),-το διήμερο Ευρωπαϊκών Ημερών Πολιτιστικής Κληρονομιάς-τελευταίο Σαββατοκύριακο Σεπτεμβρίου κάθε έτους.
Εισιτήρια ελεύθερης εισόδου	<p>Επίσης από την καταβολή του εισιτηρίου απαλλάσσονται :</p> <ul style="list-style-type: none">- Όλοι οι νέοι ηλικίας μέχρι 18 ετών, με την επίδειξη της αστυνομικής τους ταυτότητας,- Όλοι οι φοιτητές και σπουδαστές των ΑΕΙ, ΤΕΙ ή ισότιμων σχολών χωρών της ΕΕ με την επίδειξη της φοιτητικής τους ταυτότητας,- Οι υπηρετούντες την στρατιωτική τους θητεία, με την επίδειξη της στρατιωτικής τους ταυτότητας,- Οι υπάλληλοι του ΥΠ.ΠΟ. και του ΤΑΠ, με την επίδειξη της υπηρεσιακής ταυτότητας,- Οι κάτοχοι ειδικής ταυτότητας μέλους ICOM και ICOMOS, με την επίδειξη αυτής,- Οι ξεναγοί με την επίδειξη ταυτότητας ΕΟΤ,- Οι κάτοχοι δελτίου ελεύθερης εισόδου.
Αριθμός ενιαίων εισιτηρίων	<p>Από τον Απρίλιο 1999, εκτός του καθιερωμένου εισιτηρίου, άρχισε να καταβάλλεται ενιαίο εισιτήριο σε ορισμένα μουσεία και αρχαιολογικούς χώρους. Το σύνολο των εισιτηρίων αυτών για το μήνα Μάρτιο ανέρχεται σε : 27.024 και αθροιστικά για το τρίμηνο σε 59.000.</p>
Παραπομπές	<p>Περισσότερες πληροφορίες σχετικά με την Έρευνα Κίνησης Μουσείων και Αρχαιολογικών χώρων μπορούν να αναζητηθούν στην ιστοσελίδα της ΕΛ.ΣΤΑΤ (www.statistics.gr). Επιπλέον, λεπτομέρειες για την παρούσα καθώς και για παλαιότερες χρονολογικές σειρές διατίθενται στην ιστοσελίδα της Υπηρεσίας.</p>