



Αθήνα, 8 Αυγούστου 2003

Δ Ε Λ Τ Ι Ο Τ Υ Π Ο Υ

ΔΕΙΚΤΗΣ ΤΙΜΩΝ ΚΑΤΑΝΑΛΩΤΗ

ΙΟΥΛΙΟΣ 2003

Η Δ/ση Οικονομικών & Βραχυχρόνιων Δεικτών της Γενικής Γραμματείας Εθνικής Στατιστικής Υπηρεσίας της Ελλάδος, ανακοινώνει ότι η εξέλιξη του Δείκτη Τιμών Καταναλωτή, με βάση το έτος 1999=100,0, του μηνός Ιουλίου 2003, έχει ως εξής:

- Από τη σύγκριση του Γενικού Δείκτη Τιμών Καταναλωτή (Γ.Δ.Τ.Κ) του μηνός Ιουλίου 2003, προς τον αντίστοιχο Δείκτη του Ιουλίου 2002, προκύπτει αύξηση κατά 3,6%, έναντι αύξησης 3,3% που σημειώθηκε το προηγούμενο έτος.
- Ο Γενικός Δείκτης κατά το μήνα Ιούλιο 2003 σε σύγκριση με τον προηγούμενο μήνα Ιούνιο 2003 παρουσίασε μείωση κατά 1,9%, έναντι μείωσης 1,7% που σημειώθηκε κατά το προηγούμενο έτος.
- Ο μέσος Δείκτης του δωδεκαμήνου Αυγούστου 02 - Ιουλίου 03 σε σύγκριση προς τον ίδιο Δείκτη του δωδεκαμήνου Αυγούστου 01 - Ιουλίου 02 παρουσίασε αύξηση 3,7%, έναντι αύξησης 3,4% που σημειώθηκε το προηγούμενο έτος.

Ανάλυση μεταβολών Δείκτη Τιμών Καταναλωτή, μηνός Ιουλίου 2003

I. Σύγκριση Ιουλίου 2003, με Ιούνιο 2003

Η μείωση του Γενικού Δείκτη Τιμών Καταναλωτή κατά 1,9% του μηνός Ιουλίου 2003, σε σύγκριση με τον αντίστοιχο δείκτη του Ιουνίου 2003, προήλθε από τις ακόλουθες μεταβολές:

1. Από τις μειώσεις των δεικτών:

- α) Κατά 3,0% της ομάδας " Διατροφή και μη αλκοολούχα ποτά ", λόγω μείωσης των τιμών, κυρίως, στα νωπά φρούτα, τα νωπά λαχανικά και τις νωπές πατάτες. Μέρος της μείωσης αυτής αντισταθμίστηκε από την αύξηση των τιμών στα είδη : ψάρια νωπά , ελαιόλαδο.
- β) Κατά 11,8% της ομάδας " Ένδυση και υπόδηση " , λόγω των γενικών θερινών εκπτώσεων.
- γ) Κατά 3,4% της ομάδας " Διαρκή αγαθά-Είδη νοικοκυριού και υπηρεσίες ", λόγω των γενικών θερινών εκπτώσεων.

2. Από τις αυξήσεις των δεικτών:

- α) Κατά 0,1% της ομάδας " Στέγαση ", λόγω αύξησης, κυρίως, των τιμών των ενοικίων κατοικιών.
- β) Κατά 0,9% της ομάδας " Μεταφορές ", λόγω αύξησης, κυρίως, των τιμών της βενζίνης.
- γ) Κατά 0,2% της ομάδας " Ξενοδοχεία - Καφέ - Εστιατόρια ", λόγω αύξησης, κυρίως, των τιμών του φαγητού εκτός οικίας και των εξόδων διαμονής σε ξενοδοχείο.

II Σύγκριση Ιουλίου 2003, με Ιούλιο 2002

Η αύξηση του Γενικού Δείκτη Τιμών Καταναλωτή, κατά 3,6% το μήνα Ιούλιο 2003, σε σύγκριση με τον αντίστοιχο δείκτη του Ιουλίου 2002, προήλθε από τις ακόλουθες μεταβολές:

1. Από τις αυξήσεις των δεικτών

- α) Κατά 7,4% της ομάδας " Διατροφή και μη αλκοολούχα ποτά ", λόγω αύξησης των τιμών, κυρίως, στα είδη: δημητριακά και παρασκευάσματα, πουλερικά νωπά, ψάρια γενικά, γαλακτοκομικά και αυγά, φρούτα νωπά, λαχανικά νωπά, πατάτες νωπές, γλυκά-ζαχαρωτά, μεταλλικό νερό-αναψυκτικά-χυμοί φρούτων. Μέρος της αύξησης αυτής αντισταθμίστηκε από τη μείωση της τιμής του ελαιολάδου.
- β) Κατά 0,5% της ομάδας " Αλκοολούχα ποτά και καπνός ", λόγω αύξησης των τιμών, κυρίως, των αλκοολούχων ποτών (μη σερβιριζόμενων).
- γ) Κατά 1,5% της ομάδας " Ένδυση και υπόδηση" λόγω αύξησης των τιμών των ειδών ένδυσης.

- δ) Κατά 3,3% της ομάδας “ Στέγαση ”, λόγω αύξησης των τιμών, κυρίως, στα είδη: ενοίκια κατοικιών, επισκευή και συντήρηση κατοικίας, ύδρευση-αποχέτευση, δημοτικά τέλη, υπηρεσίες κοινοχρήστων, ηλεκτρικό ρεύμα. Μέρος της αύξησης αυτής, αντισταθμίστηκε από τη μείωση της τιμής του πετρελαίου θέρμανσης.
- ε) Κατά 2,2% της ομάδας “ Διαρκή αγαθά-Είδη νοικοκυριού και υπηρεσίες ”, λόγω αύξησης των τιμών, κυρίως, στα είδη: είδη κλινοστρωμνής-λευκά είδη, υαλικά-επιτραπέζια σκεύη και σκεύη οικιακής χρήσης, είδη άμεσης κατανάλωσης νοικοκυριού, οικιακές υπηρεσίες και οικιακής μέριμνας.
- στ) Κατά 3,6% της ομάδας “ Υγεία ”, λόγω αύξησης των τιμών, κυρίως, των φαρμάκων, των ιατρικών, οδοντιατρικών και παραϊατρικών υπηρεσιών, και της νοσοκομειακής περίθαλψης.
- ζ) Κατά 3,1% της ομάδας “ Μεταφορές ”, λόγω αύξησης των τιμών, κυρίως, στα είδη: αυτοκίνητα Ι.Χ., συντήρηση και επισκευή αυτοκινήτου, καύσιμα-λιπαντικά, λοιπές δαπάνες αυτοκινήτου, κόμιστρο ταξί, εισιτήρια πλοίων.
- η) Κατά 2,1 % της ομάδας “ Αναψυχή-Πολιτιστικές δραστηριότητες ”, λόγω αύξησης των τιμών, κυρίως, στα είδη : άνθη, βιβλία-εφημερίδες-περιοδικά-γραφικά, πακέτο διακοπών.
- θ) Κατά 4,5 % της ομάδας “ Εκπαίδευση ”, λόγω αύξησης των τιμών στα δίδακτρα των ιδιωτικών σχολείων, των εκπαιδευτηρίων ξένων γλωσσών και των φροντιστηρίων.
- ι) Κατά 4,5% της ομάδας “ Ξενοδοχεία - Καφέ - Εστιατόρια ”, λόγω αύξησης των τιμών , κυρίως, των ειδών : φαγητό εκτός οικίας, αναψυκτικά-γλυκά-καφές-ποτά (σερβιριζόμενα) , κυλικεία, έξοδα ξενοδοχείων.
- κ) Κατά 3,2% της ομάδας “ Άλλα αγαθά και υπηρεσίες ”, λόγω αύξησης των τιμών, κυρίως, στα είδη: κουρέια - κομμωτήρια, είδη ατομικής φροντίδας, ασφάλιστρα.

2. Από τις μειώσεις των δεικτών

- α) Κατά 3,6% της ομάδας “ Επικοινωνίες ”, λόγω μείωσης των τιμών των τηλεφωνικών υπηρεσιών.

Πίνακας 1
Μηνιαίες μεταβολές Δείκτη Τιμών Καταναλωτή
(Έτος βάσης: 1999=100,0)

Ομάδες αγαθών & υπηρεσιών	Σταθμίσεις ΕΟΠ 98/99 (ο/οο)	2003		Δ (%)	2002		Δ (%)
		Ιουλ.	Ιουν.		Ιουλ.	Ιουν.	
1 Διατροφή και μη αλκοολούχα ποτά	184,89	118,4	122,0	-3,0	110,2	112,1	-1,7
2 Αλκοολούχα ποτά και καπνός	38,87	120,6	120,5	0,0	120,0	120,0	0,0
3 Ένδυση και υπόδηση	99,06	102,5	116,2	-11,8	101,0	113,9	-11,3
4 Στέγαση	117,13	118,0	117,9	0,1	114,2	113,9	0,3
5 Διαρκή αγαθά-Είδη νοικοκυριού και υπηρεσίες	86,41	105,0	108,7	-3,4	102,8	106,7	-3,7
6 Υγεία	69,07	115,7	115,7	0,0	111,7	111,0	0,6
7 Μεταφορές	129,81	110,0	109,0	0,9	106,7	106,7	0,0
8 Επικοινωνίες	37,55	80,5	80,5	0,0	83,5	85,0	-1,7
9 Αναψυχή – Πολιτιστικές δραστηριότητες	49,01	110,8	110,8	0,0	108,5	107,7	0,7
10 Εκπαίδευση	27,43	114,4	114,4	0,0	109,4	109,4	0,0
11 Ξενοδοχεία – Καφέ - Εστιατόρια	96,61	122,8	122,6	0,2	117,5	117,2	0,2
12 Άλλα αγαθά και υπηρεσίες	64,17	113,8	114,5	-0,6	110,2	110,7	-0,4
Γενικός Δείκτης Τιμών Καταναλωτή	1000,00	112,7	114,9	-1,9	108,7	110,6	-1,7

Σημείωση: 1.Οι δείκτες υπολογίζονται με άπειρα δεκαδικά ψηφία και δημοσιεύονται με στρογγυλοποίηση ενός δεκαδικού ψηφίου.

2.Οι ποσοστιαίες μεταβολές υπολογίζονται βάσει δεικτών με άπειρα δεκαδικά ψηφία και δημοσιεύονται με στρογγυλοποίηση ενός δεκαδικού ψηφίου.

Πίνακας 2
Ετήσιες μεταβολές Δείκτη Τιμών Καταναλωτή
(Έτος βάσης: 1999=100,0)

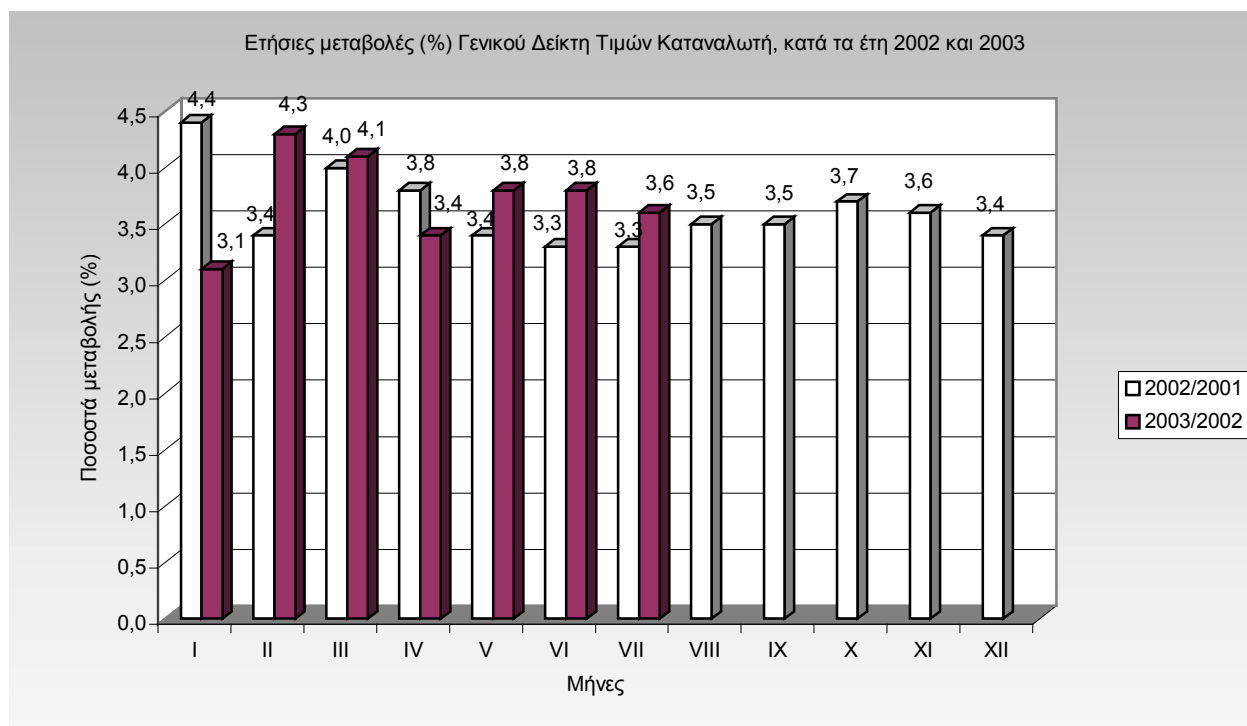
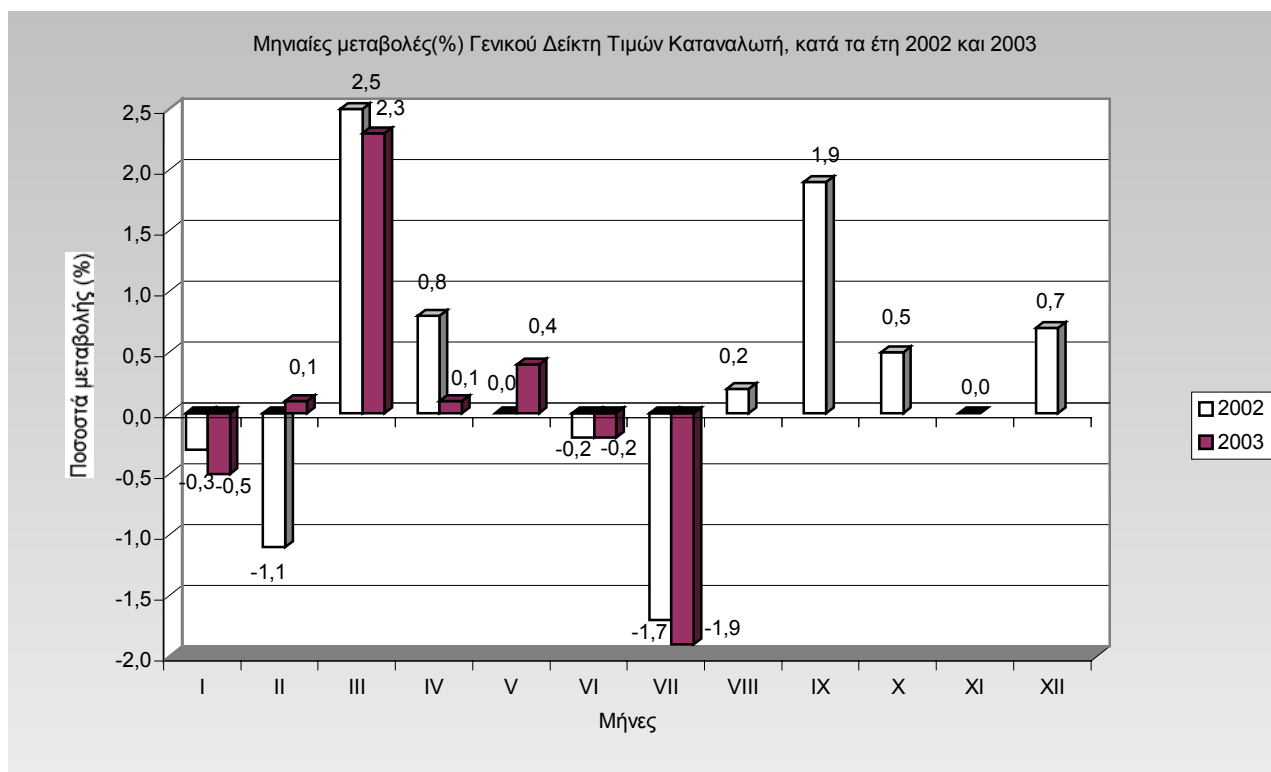
I

	Ομάδες αγαθών & υπηρεσιών	ΙΟΥΛΙΟΣ		Μεταβολή (%)	Επίπτωση
		2002	2001		
1	Διατροφή και μη αλκοολούχα ποτά	110,2	106,1	3,9	0,73
2	Αλκοολούχα ποτά και καπνός	120,0	113,2	6,0	0,25
3	Ένδυση και υπόδηση	101,0	98,0	3,1	0,28
4	Στέγαση	114,2	110,8	3,1	0,38
5	Διαρκή αγαθά - Είδη νοικοκυριού και υπηρεσίες	102,8	101,1	1,6	0,13
6	Υγεία	111,7	106,0	5,4	0,37
7	Μεταφορές	106,7	106,0	0,7	0,09
8	Επικοινωνίες	83,5	88,6	-5,8	-0,18
9	Αναψυχή-Πολιτιστικές δραστηριότητες	108,5	104,1	4,2	0,20
10	Εκπαίδευση	109,4	105,6	3,6	0,10
11	Ξενοδοχεία -Καφέ-Εστιατόρια	117,5	109,6	7,1	0,72
12	Άλλα αγαθά και υπηρεσίες	110,2	106,0	4,0	0,26
	Γενικός Δείκτης Τιμών Καταναλωτή	108,7	105,2	3,3	

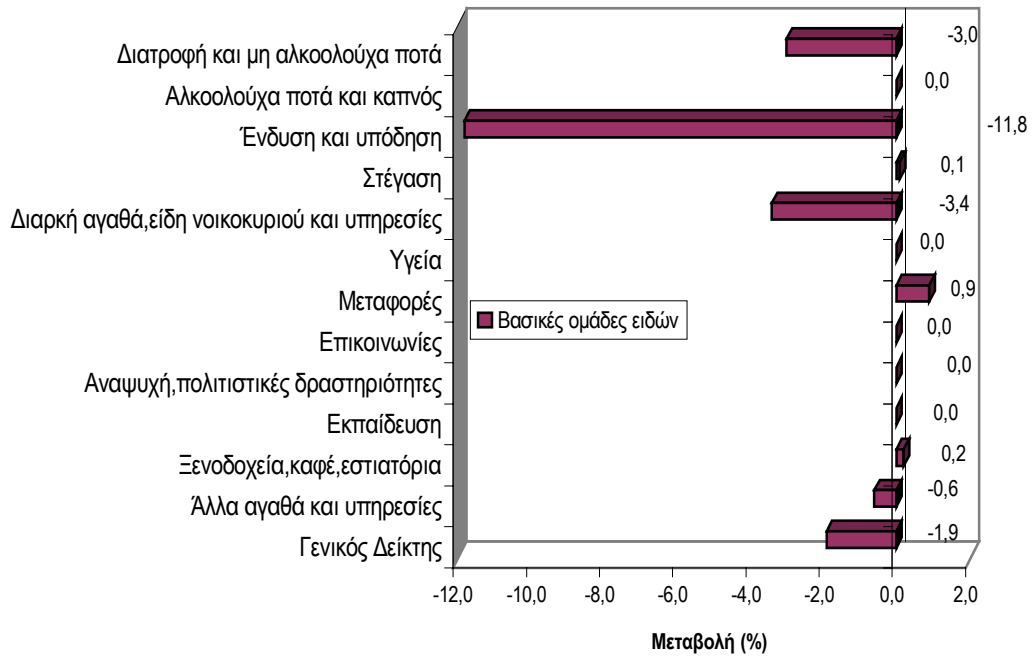
II

	Ομάδες αγαθών & υπηρεσιών	ΙΟΥΛΙΟΣ		Μεταβολή (%)	Επίπτωση
		2003	2002		
1	Διατροφή και μη αλκοολούχα ποτά	118,4	110,2	7,4	1,39
2	Αλκοολούχα ποτά και καπνός	120,6	120,0	0,5	0,02
3	Ένδυση και υπόδηση	102,5	101,0	1,5	0,14
4	Στέγαση	118,0	114,2	3,3	0,41
5	Διαρκή αγαθά - Είδη νοικοκυριού και υπηρεσίες	105,0	102,8	2,2	0,18
6	Υγεία	115,7	111,7	3,6	0,26
7	Μεταφορές	110,0	106,7	3,1	0,40
8	Επικοινωνίες	80,5	83,5	-3,6	-0,10
9	Αναψυχή-Πολιτιστικές δραστηριότητες	110,8	108,5	2,1	0,10
10	Εκπαίδευση	114,4	109,4	4,5	0,12
11	Ξενοδοχεία -Καφέ-Εστιατόρια	122,8	117,5	4,5	0,47
12	Άλλα αγαθά και υπηρεσίες	113,8	110,2	3,2	0,21
	Γενικός Δείκτης Τιμών Καταναλωτή	112,7	108,7	3,6	

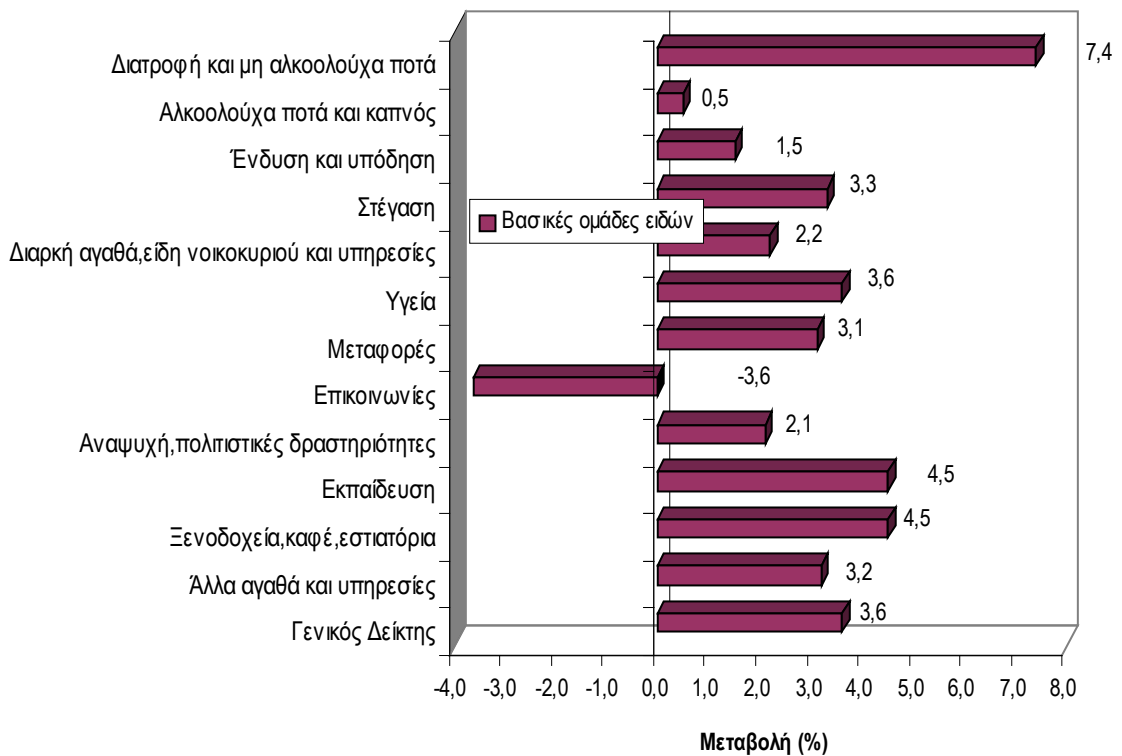
ΔΙΑΓΡΑΜΜΑΤΑ



Μηνιαίες μεταβολές (%) του Δείκτη Τιμών Καταναλωτή, μηνός Ιουλίου 2003, με τον Ιούνιο 2003



Ετήσιες μεταβολές (%) του Δείκτη Τιμών Καταναλωτή, μηνός Ιουλίου 2003, με τον Ιούλιο 2002



Πίνακας 3

Κυριότερες μεταβολές τιμών από τη σύγκριση δεικτών, του Ιουλίου 2003 με τον Ιούνιο 2003, και επιπτώσεις τους στο Γενικό Δείκτη Τιμών Καταναλωτή

Αγαθά - Υπηρεσίες	Μεταβολή (%)	Επίπτωση	Παρατηρήσεις
Ψάρια νωπά	3,1	0,05	
Ελαιόλαδο	0,8	0,01	
Φρούτα νωπά	-18,5	-0,43	
Λαχανικά νωπά	-9,9	-0,15	
Πατάτες νωπές	-11,8	-0,06	
Ενοίκια κατοικιών	0,4	0,02	
Καύσιμα αυτοκινήτου (βενζίνη)	3,4	0,11	
Εισιτήρια πλοίων	2,1	0,01	
Εφημερίδες-περιοδικά	0,9	0,01	Μέρος επίπτωσης
Φαγητό εκτός οικίας	0,1	0,01	
Έξοδα ξενοδοχείων	1,1	0,01	
Εκπτώσεις	-	-1,48	

Πίνακας 4

Κυριότερες μεταβολές τιμών από τη σύγκριση δεικτών, του Ιουλίου 2003 με τον Ιούλιο 2002, και επιπτώσεις τους στο Γενικό Δείκτη Τιμών Καταναλωτή

Αγαθά - Υπηρεσίες	Μεταβολή (%)	Επίπτωση	Παρατηρήσεις
Δημητριακά και παρασκευάσματα	3,2	0,08	
Πουλερικά νωπά	3,0	0,02	
Ψάρια γενικά	9,3	0,14	
Γαλακτοκομικά και αυγά	3,8	0,13	
Ελαιόλαδο	-2,5	-0,02	
Φρούτα νωπά	29,8	0,46	
Λαχανικά νωπά	17,1	0,21	
Πατάτες νωπές	70,0	0,21	
Γλυκά-ζαχαρωτά	5,0	0,03	
Μεταλλικό νερό-αναψυκτικά-χυμοί φρούτων	5,2	0,03	
Αλκοολούχα ποτά (μη σερβιριζόμενα)	3,4	0,02	
Είδη ένδυσης	2,0	0,14	
Ενοίκια κατοικιών	5,6	0,23	
Επισκευή και συντήρηση κατοικίας	3,2	0,07	
Ύδρευση – αποχέτευση	6,0	0,04	
Δημοτικά τέλη	5,6	0,03	
Ηλεκτρικό ρεύμα	2,5	0,04	
Πετρέλαιο θέρμανσης	-2,5	-0,05	
Είδη κλινοστρωμνής- λευκά είδη	2,5	0,04	
Υαλικά-επιτραπέζια σκεύη-σκεύη οικιακής χρήσης	4,0	0,03	
Είδη άμεσης κατανάλωσης νοικοκυριού	1,6	0,03	
Οικιακές υπηρεσίες-υπηρεσίες οικιακής μέριμνας	6,3	0,07	
Φάρμακα	3,3	0,03	
Ιατρικές – οδοντιατρικές– παραϊατρικές , υπηρεσίες	3,7	0,17	
Νοσοκομειακή περίθαλψη	4,1	0,05	
Αυτοκίνητα	1,3	0,05	
Συντήρηση και επισκευή αυτοκινήτου	10,2	0,09	
Λοιπές δαπάνες αυτοκινήτου	9,4	0,06	
Κόμιστρο ταξί	8,0	0,04	
Καύσιμα αυτοκινήτου-λιπαντικά	2,2	0,08	
Εισιτήρια πλοίων	12,9	0,03	
Τηλεφωνικές υπηρεσίες	-3,7	-0,10	
Άνθη	3,7	0,01	
Βιβλία- εφημερίδες- περιοδικά-γραφικά	2,4	0,04	
Πακέτο διακοπών	10,8	0,03	
Δίδακτρα	4,5	0,12	
Φαγητό εκτός οικίας	3,4	0,20	
Αναψυκτικά – γλυκά – καφές – ποτά (σερβιριζόμενα)	5,4	0,18	
Έξοδα ξενοδοχείου	7,8	0,05	
Κουρεία -κομμωτήρια	8,0	0,04	
Είδη ατομικής φροντίδας	1,7	0,05	
Ασφάλιστρα	5,5	0,08	

Για περισσότερες πληροφορίες:

Μαρία Σταυροπούλου

Τηλ: 210 - 32 89 547

Fax: 210 - 32 23 159

stavropm@statistics.gr