



Πειραιάς, 23 Δεκεμβρίου 2005

Δ Ε Λ Τ Ι Ο Τ Υ Π Ο Υ

ΔΕΙΚΤΕΣ ΑΠΑΣΧΟΛΗΣΗΣ ΣΤΙΣ ΚΑΤΑΣΚΕΥΕΣ

ΠΕΡΙΟΔΟΥ 2000 - 2004

Η Δ/ση Οικονομικών & Βραχυχρόνιων Δεικτών της Γενικής Γραμματείας Εθνικής Στατιστικής Υπηρεσίας της Ελλάδος ανακοινώνει την κατάρτιση τριμηνιαίων Δεικτών Απασχόλησης στις Κατασκευές, με έτος βάσης 2000=100,0, για την περίοδο 2000 – 2004. Η κατάρτιση των εν λόγω Δεικτών έγινε στο πλαίσιο των απαιτήσεων του Κανονισμού (ΕΚ) του Συμβουλίου, αριθ.1165/98, περί βραχυχρόνιων στατιστικών, με την ακόλουθη διάκριση των επιμέρους δεικτών:

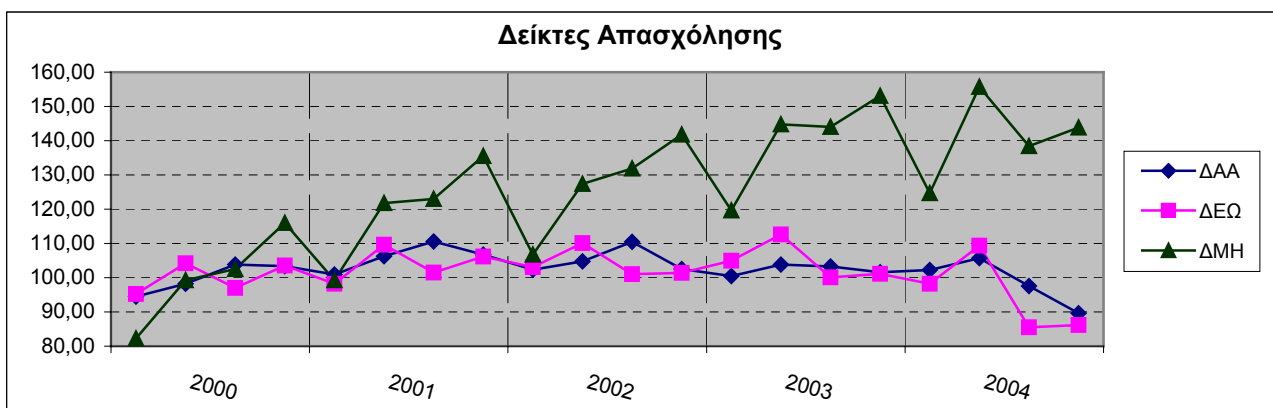
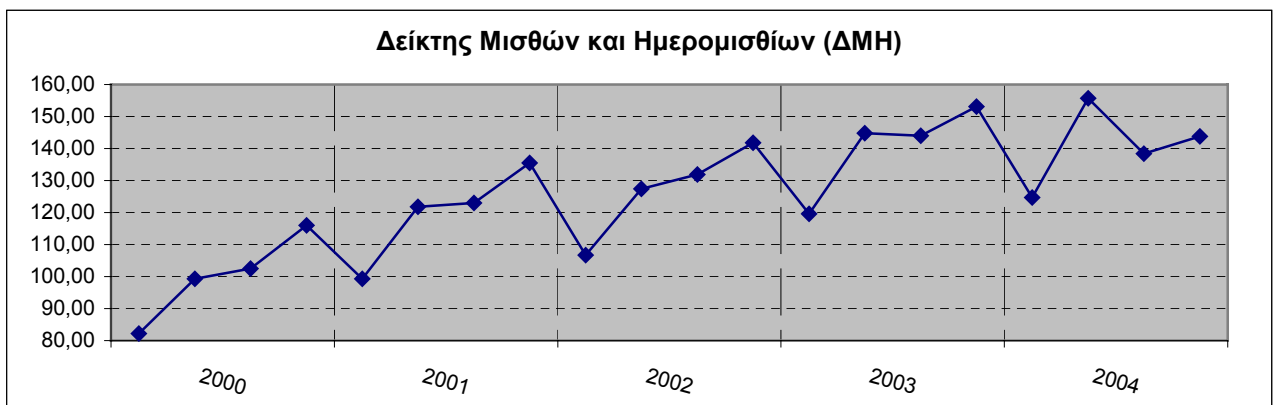
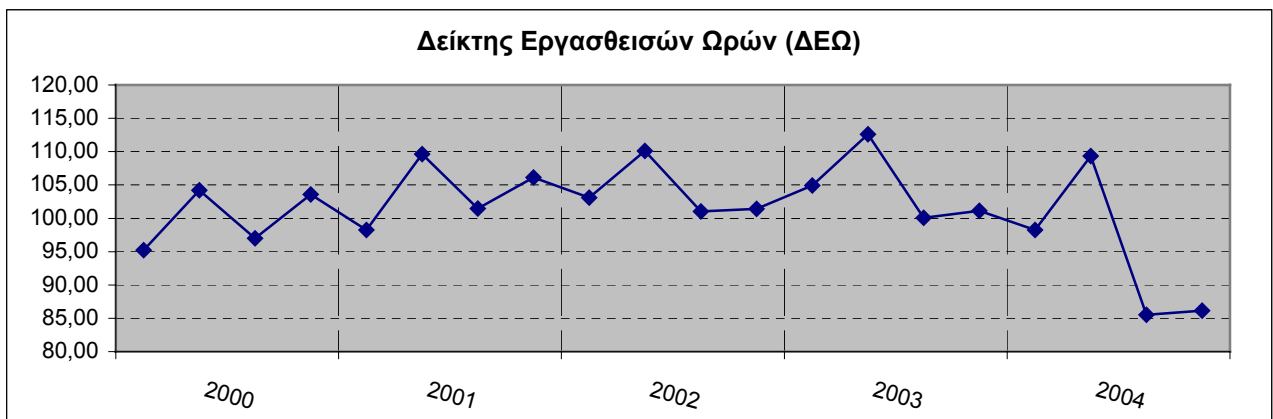
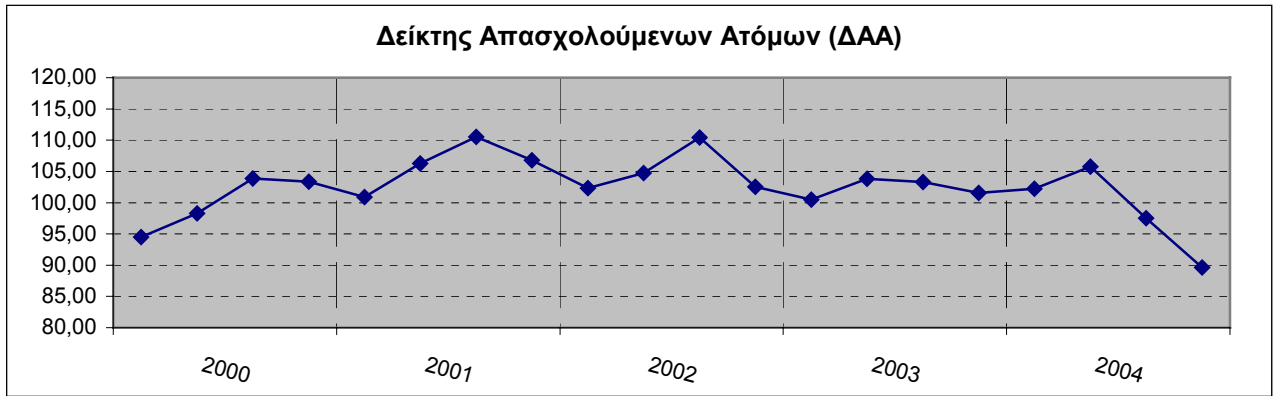
- Δείκτης Απασχολούμενων Ατόμων στις Κατασκευές
- Δείκτης Εργασθεισών Ωρών στις Κατασκευές
- Δείκτης Μισθών και Ημερομισθίων στις Κατασκευές.

Η εξέλιξη των Δεικτών Απασχόλησης στις Κατασκευές, για την περίοδο 2000 - 2004, εμφανίζεται στον παρακάτω πίνακα.

Πίνακας
Τριμηνιαία εξέλιξη Δεικτών Απασχόλησης στις Κατασκευές, κατά τα έτη 2000-2004
 (Έτος βάσης : 2000=100,0)

Δείκτες	Τρίμηνα	2000	2001	2002	2003	2004
Δείκτης Απασχολούμενων Ατόμων	A	94,51	100,91	102,32	100,49	102,25
	B	98,26	106,26	104,73	103,83	105,74
	Γ	103,87	110,52	110,42	103,29	97,52
	Δ	103,36	106,77	102,55	101,59	89,62
	Μέσος Ετήσιος	100,00	106,12	105,01	102,30	98,78
Δείκτης Εργασθεισών Ωρών	A	95,21	98,24	103,08	104,91	98,27
	B	104,21	109,61	110,10	112,60	109,35
	Γ	97,01	101,48	101,06	100,05	85,51
	Δ	103,56	106,13	101,41	101,12	86,17
	Μέσος Ετήσιος	100,00	103,87	103,91	104,67	94,82
Δείκτης Εργασθεισών Ωρών (με διόρθωση, ως προς τον πραγματικό αριθμό εργάσιμων ημερών)	A	97,43	99,51	105,48	108,46	100,20
	B	103,83	111,03	111,17	113,31	111,50
	Γ	94,19	100,13	98,11	96,81	82,77
	Δ	104,56	104,71	101,04	100,41	85,57
	Μέσος Ετήσιος	100,00	103,84	103,95	104,75	95,01
Δείκτης Μισθών και Ημερομισθίων	A	82,23	99,28	106,75	119,60	124,71
	B	99,26	121,77	127,35	144,77	155,70
	Γ	102,52	123,02	131,86	144,00	138,42
	Δ	115,99	135,47	141,77	153,09	143,85
	Μέσος Ετήσιος	100,00	119,89	126,93	140,37	140,67

Εξέλιξη τριμηνιαίων Δεικτών Απασχόλησης στις Κατασκευές, κατά τα έτη 2000 – 2004
 (Έτος βάσης : 2000=100,0)



Για περισσότερες πληροφορίες:

Γεωργία Θυμόγλου

Τηλ.: 210 4852737

Fax: 210 4852738

thymoglq@statistics.gr