



Πράξεις Υιοθεσίας έτους 2023

Η Ελληνική Στατιστική Αρχή (ΕΛΣΤΑΤ) ανακοινώνει τα στοιχεία των Πράξεων Υιοθεσίας με έτος αναφοράς 2023.

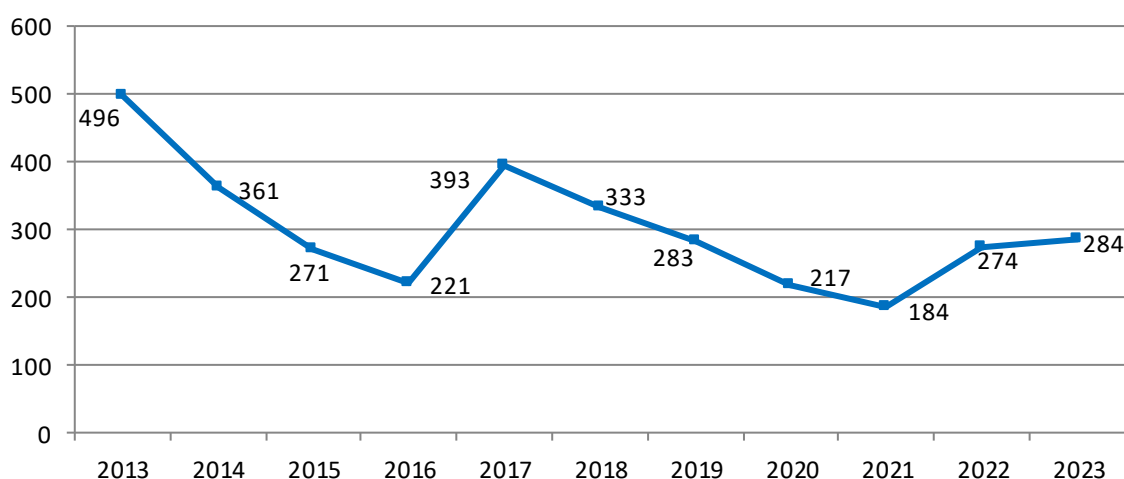
Οι πράξεις υιοθεσίας του έτους 2023 ανήλθαν σε 284 έναντι 274 το 2022, παρουσιάζοντας αύξηση κατά 3,6% (Πίνακας 1).

Πίνακας 1. Γεωγραφική κατανομή πράξεων υιοθεσίας (NUTS 1) και υιοθεσίες της Διεθνούς Κοινωνικής Υπηρεσίας, 2022 και 2023

Μεγάλη γεωγραφική περιοχή	2022	2023	Μεταβολή(%) 2023/2022
Αττική	153	157	2,6
Νησιά Αιγαίου, Κρήτη	18	19	5,6
Βόρεια Ελλάδα	54	60	11,1
Κεντρική Ελλάδα	26	36	8,5
Σύνολο	251	272	8,4
Υιοθεσίες μέσω της Διεθνούς Κοινωνικής Υπηρεσίας*	23	12	-47,8
Γενικό σύνολο	274	284	3,6

* Πρόκειται για τις διακρατικές τεκνοθεσίες που υπάγονται στη σχετική σύμβαση της Χάγης.

Γράφημα 1. Πράξεις υιοθεσίας κατά τα έτη 2013 έως 2023



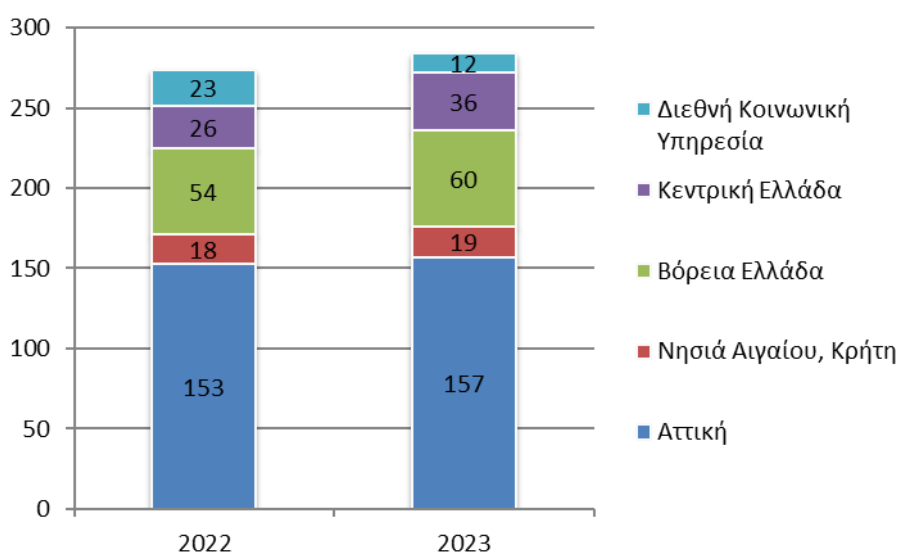
Πληροφορίες για μεθοδολογικά θέματα:

Διεύθυνση Τομεακών Στατιστικών
Τμήμα Στατιστικών Υγείας και Κοινωνικής Προστασίας
Αποστόλου Παρασκευή, Γιασαφάκης Κώστας.
Τηλ.: 213 135 2762, 2136
e-mail: p.apostolou@statistics.gr

Πληροφορίες για παροχή δεδομένων:

Τηλ. 213 135 2022, 2310, 2308
e-mail: data.dissem@statistics.gr

Γράφημα 2. Γεωγραφική κατανομή πράξεων υιοθεσίας (NUTS 1) και υιοθεσίες της Διεθνούς Κοινωνικής Υπηρεσίας, 2022 και 2023

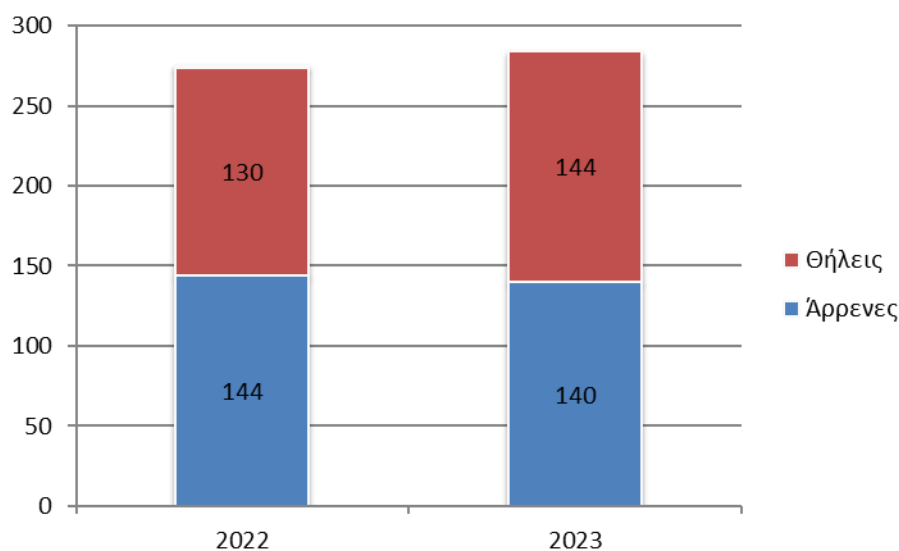


Το 2023 οι υιοθεσίες θηλέων ανήλθαν σε 144 και οι υιοθεσίες αρρένων σε 140 παρουσιάζοντας αύξηση κατά 10,8% και μείωση 2,8%, αντίστοιχα, σε σχέση με το 2022 (Πίνακας 2, Γράφημα 3).

Πίνακας 2. Πράξεις υιοθεσίας κατά φύλο υιοθετηθέντων, 2022 και 2023

Φύλο υιοθετηθέντων	2022	2023	Μεταβολή(%) 2023/2022
Άρρενες	144	140	-2,8
Θήλειες	130	144	10,8
Σύνολο	274	284	3,6

Γράφημα 3. Πράξεις υιοθεσίας κατά φύλο υιοθετηθέντων, 2022 και 2023

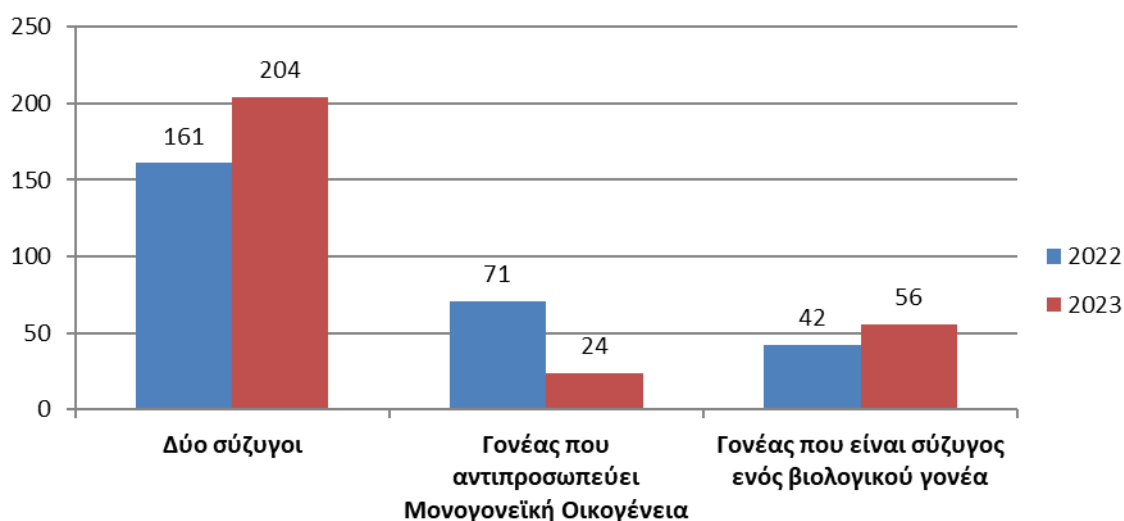


Οι θετοί γονείς, κατά κύριο λόγο, είναι δύο σύζυγοι (Πίνακας 3, Γράφημα 4). Στην κατηγορία αυτή παρουσιάστηκε αύξηση κατά 26,7% (από 161 σε 204) στις πράξεις υιοθεσίας σε σχέση με το 2022. Μείωση (από 71 σε 24) παρατηρήθηκε στις υιοθεσίες από θετό γονέα που αντιπροσωπεύει μονογονεϊκή οικογένεια (66,2%).

Πίνακας 3. Πράξεις υιοθεσίας κατά κατηγορία θετών γονέων, 2022 και 2023

Κατηγορία θετών γονέων	2022	2023	Μεταβολή (%) 2023/2022
Θετοί γονείς που είναι σύζυγοι	161	204	26,7
Θετός γονέας που αντιπροσωπεύει μονογονεϊκή οικογένεια <i>Εκ των οποίων:</i>	71	24	-66,2
μόνο πατέρας	36	10	-72,2
μόνο μητέρα	35	14	-60,0
σύζυγος του ενός βιολογικού γονέα	42	56	33,3
Σύνολο	274	284	3,6

Γράφημα 4. Πράξεις υιοθεσίας κατά κατηγορία θετών γονέων, 2022 και 2023

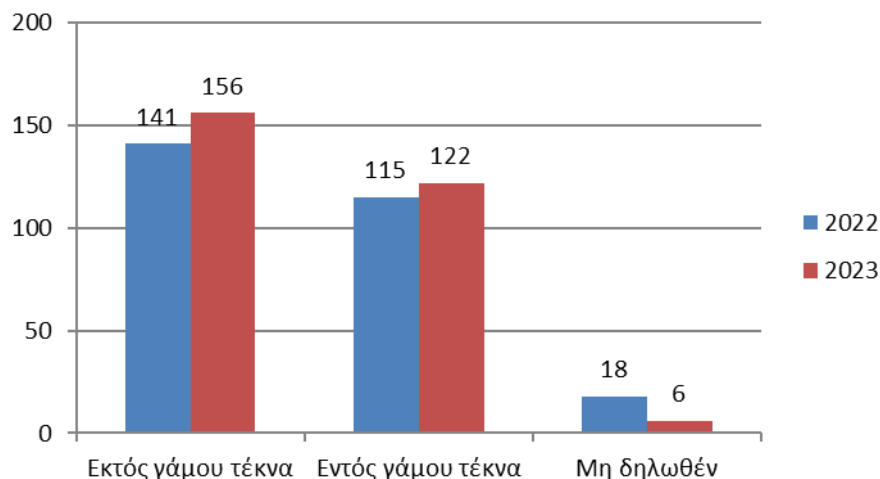


Όσον αφορά στο νομικό καθεστώς των υιοθετηθέντων τέκνων πριν την υιοθεσία, τη μεγαλύτερη κατηγορία αποτελούν τα τέκνα που γεννήθηκαν εκτός γάμου (Πίνακας 4, Γράφημα 5). Από τη σύγκριση των εν λόγω στοιχείων μεταξύ των ετών 2022 και 2023 μείωση των πράξεων υιοθεσίας από 18 σε 6 (66,7%) παρατηρείται στην κατηγορία «μη δηλωθέν», όπου απουσιάζει η πληροφορία για το νομικό καθεστώς των υιοθετηθέντων.

Πίνακας 4. Πράξεις υιοθεσίας κατά νομικό καθεστώς των υιοθετηθέντων τέκνων πριν την υιοθεσία, 2022 και 2023

Νομικό καθεστώς	2022	2023	Μεταβολή (%) 2023/2022
Εκτός γάμου τέκνα	141	156	10,6
Εντός γάμου τέκνα	115	122	6,1
Μη δηλωθέν	18	6	-66,7
Σύνολο	274	284	3,6

Γράφημα 5. Πράξεις υιοθεσίας κατά νομικό καθεστώς των υιοθετηθέντων τέκνων πριν την υιοθεσία, 2022 και 2023

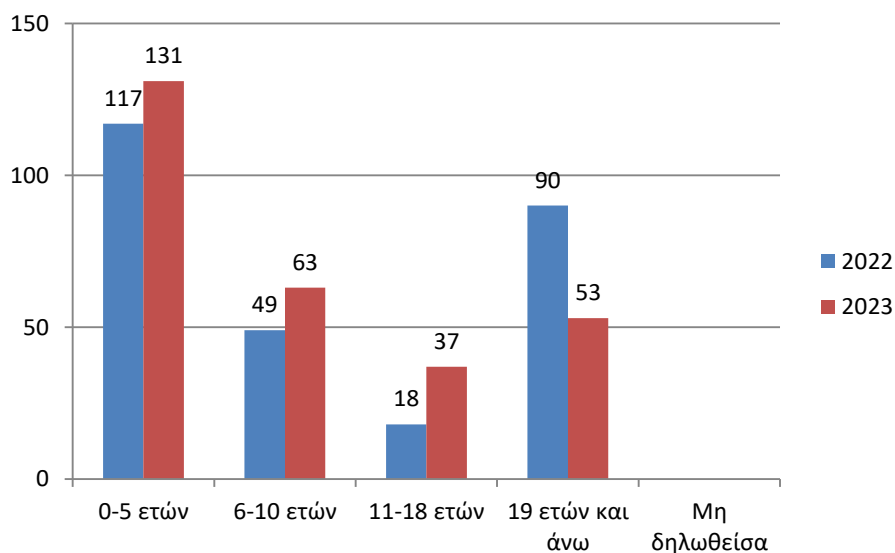


Όσον αφορά στην ηλικία των υιοθετηθέντων, για το έτος 2023 η πλειονότητα (46,1%) των πράξεων υιοθεσίας αφορούσε σε τέκνα της ηλικιακής ομάδας 0-5 ετών (Πίνακας 5, Γράφημα 6). Παρατηρήθηκε αύξηση στον αριθμό των πράξεων υιοθεσίας σε τέκνα της ηλικιακής ομάδας 11-18 ετών (105,6%) ενώ στις υιοθεσίες της ηλικιακής ομάδας τέκνων 19 ετών και άνω παρουσιάστηκε μείωση 41,1%.

Πίνακας 5. Πράξεις υιοθεσίας κατά ηλικιακή ομάδα υιοθετηθέντων, 2022 και 2023

Ηλικία υιοθετηθέντων	2022	2023	Μεταβολή (%) 2023/2022
0-5 ετών	117	131	12,0
6-10 ετών	49	63	28,6
11-18 ετών	18	37	105,6
≥19 ετών	90	53	-41,1
Μη δηλωθείσα	0	0	00,0
Σύνολο	274	284	3,6

Γράφημα 6. Πράξεις υιοθεσίας κατά ηλικιακή ομάδα υιοθετηθέντων, 2022 και 2023



ΕΠΕΞΗΓΗΜΑΤΙΚΕΣ ΣΗΜΕΙΩΣΕΙΣ

Πράξεις Υιοθεσίας Ο αριθμός των πράξεων υιοθεσίας προκύπτει από τις δικαστικές αποφάσεις που καταγράφονται στη Χώρα στη διάρκεια ενός ημερολογιακού έτους, κατά Γεωγραφική περιοχή, φύλο, ηλικιακή ομάδα, κατηγορία υιοθετούντων και νομικό καθεστώς υιοθετηθέντων.

Περίοδος Αναφοράς Οι πράξεις υιοθεσίας αναφέρονται στην περίοδο Ιανουάριος - Δεκέμβριος 2023.

Κάλυψη Το σύνολο της Χώρας.

Οι Μεγάλες γεωγραφικές περιοχές του Πίνακα 1 έχουν την εξής ομαδοποίηση:

- Αττική
- Τα Νησιά Αιγαίου και η Κρήτη περιλαμβάνουν τα νησιά του Βόρειου Αιγαίου, του Νότιου Αιγαίου και την Κρήτη.
- Η Βόρεια Ελλάδα περιλαμβάνει την Ανατολική Μακεδονία και Θράκη, την Κεντρική Μακεδονία, τη Δυτική Μακεδονία και την Ήπειρο.
- Η Κεντρική Ελλάδα περιλαμβάνει την Θεσσαλία, τη Δυτική Ελλάδα, τη Στερεά Ελλάδα, την Πελοπόννησο και τα Ιόνια νησιά.

Χάρτης των 4 γεωγραφικών περιοχών (NUTS 1) της Ελλάδας



Μεθοδολογία Τα δεδομένα είναι απογραφικά και προέρχονται από το Εθνικό Μητρώο Υιοθεσιών του Εθνικού Κέντρου Κοινωνικής Αλληλεγγύης (Ε.Κ.Κ.Α.). Στην κατηγορία «Μη δηλωθέν/Μη δηλωθείσα» περιλαμβάνονται οι υιοθεσίες για τις οποίες παρουσιάζονται μεν οι βασικές πληροφορίες αλλά απουσιάζει η πληροφορία από τη συγκεκριμένη παράμετρο όπου αναφέρεται.

Παραπομπές Περισσότερες πληροφορίες σχετικά με την έρευνα των Υιοθεσιών μπορούν να αναζητηθούν στην ιστοσελίδα της ΕΛΣΤΑΤ στο σύνδεσμο <http://www.statistics.gr/el/statistics/-/publication/SHE33/->