



ΕΛΛΗΝΙΚΗ ΔΗΜΟΚΡΑΤΙΑ



ΕΛΛΗΝΙΚΗ ΣΤΑΤΙΣΤΙΚΗ ΑΡΧΗ

Πειραιάς, 10 Ιουλίου 2024

ΕΡΕΥΝΑ ΕΡΓΑΤΙΚΩΝ ΑΤΥΧΗΜΑΤΩΝ, 2022

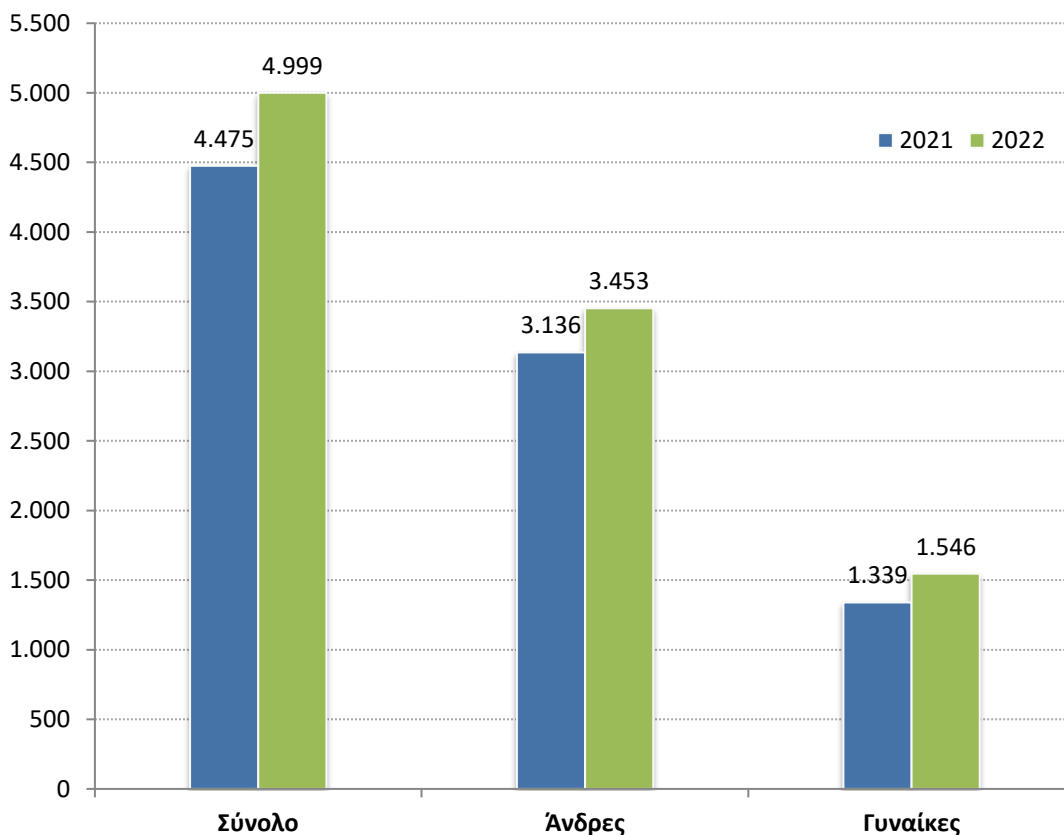
Η Ελληνική Στατιστική Αρχή (ΕΛΣΤΑΤ) ανακοινώνει τα αποτελέσματα της έρευνας Εργατικών Ατυχημάτων του έτους 2022.

Η έρευνα Εργατικών Ατυχημάτων είναι απογραφική και αφορά στην ετήσια συλλογή δεδομένων για τα θανατηφόρα και μη εργατικά ατυχήματα μισθωτών. Ειδικότερα, στόχος της έρευνας είναι να καταγράψει:

- Τον αριθμό των εργατικών ατυχημάτων, καθώς και των χαρακτηριστικών τους σε σχέση με παράγοντες που συνδέονται με τον εργαζόμενο (φύλο, ηλικία, επάγγελμα κ.λπ.), τον χώρο εργασίας του και τον κλάδο οικονομικής δραστηριότητας του εργοδότη.
- Τον αριθμό των ατυχημάτων σε σχέση με το είδος τραυματισμού, το μέρος του σώματος που τραυματίστηκε, τον τρόπο τραυματισμού του εργαζόμενου, καθώς και τον υλικό παράγοντα που οδήγησε στον τραυματισμό.

Οι παραπάνω μεταβλητές περιγράφονται ποσοτικά και μελετάται η μεταβολή τους μεταξύ των ετών 2021 και 2022, λαμβάνοντας υπόψη τη σημαντικότερη συνέπεια ενός εργατικού ατυχήματος, δηλαδή αν αυτό ήταν θανατηφόρο ή όχι.

Γράφημα 1. Εργατικά ατυχήματα κατά φύλο, 2021 και 2022



Πληροφορίες για μεθοδολογικά θέματα:

Διεύθυνση Τομεακών Στατιστικών
Τμήμα Στατιστικών Υγείας και Κοινωνικής Προστασίας
Παρασκευή Αποστόλου, Κων/νος Γιασαφάκης
Τηλ.: 213 135 2762, 2136
e-mail : esaw@statistics.gr

Πληροφορίες για παροχή δεδομένων:

Τηλ. 213 135 2022, 2310, 2308
e-mail: data.dissem@statistics.gr

Α. Αριθμός εργατικών ατυχημάτων κατά το έτος 2022, ανά ηλικία, φύλο, περιφέρεια, επάγγελμα του θύματος, κλάδο οικονομικής δραστηριότητας του εργοδότη, συνέπεια του ατυχήματος (θανατηφόρο ή μη) και ποσοστιαία μεταβολή σε σχέση με το 2021.

1. Ατυχήματα κατά ηλικία και φύλο (Πίνακας 1, Γράφημα 1)

Τα εργατικά ατυχήματα στην Ελλάδα το έτος 2022 παρουσίασαν αύξηση 11,7% σε σχέση με το 2021. Από το σύνολο των 4.999 εργατικών ατυχημάτων του έτους 2022, τα 3.453 αφορούσαν σε άνδρες και τα 1.546 σε γυναίκες. Αντίστοιχα, το 2021, από το σύνολο των 4.475 εργατικών ατυχημάτων, τα 3.136 αφορούσαν σε άνδρες και τα 1.339 σε γυναίκες, αντίστοιχα.

Τα θανατηφόρα εργατικά ατυχήματα ανήλθαν σε 35 το έτος 2022, από τα οποία τα 34 αφορούσαν σε άνδρες και το 1 σε γυναίκα. Αντίστοιχα, το 2021 ανήλθαν σε 31, από τα οποία τα 30 αφορούσαν σε άνδρες και το 1 σε γυναίκα.

Από τα 4.999 εργατικά ατυχήματα το έτος 2022, τα περισσότερα συνέβησαν σε άτομα της ηλικιακής ομάδας 45-49 ετών (772 ατυχήματα) και σε άτομα της ηλικιακής ομάδας 40-44 ετών (745 ατυχήματα).

Η σημαντικότερη ποσοστιαία μεταβολή των εργατικών ατυχημάτων, κατά τη σύγκριση των ετών 2022 προς 2021, παρατηρήθηκε στις ηλικιακές ομάδες 15-19 ετών και 40-44 ετών, δηλαδή αύξηση κατά 64,3% και 26,3% αντίστοιχα.

Από τα 35 θανατηφόρα εργατικά ατυχήματα το έτος 2022, 8 ατυχήματα συνέβησαν σε άτομα της ηλικιακής ομάδας 55-59 ετών, 7 ατυχήματα σε άτομα της ηλικιακής ομάδας 45-49 ετών και 6 σε άτομα της ηλικιακής ομάδας 50-54.

Πίνακας 1. Εργατικά ατυχήματα κατά ομάδες ηλικιών και φύλο, 2021 και 2022

Ομάδες Ηλικιών	2021			2022					Μεταβολή (%) 2022/2021		
	Εργατικά ατυχήματα	εκ των οποίων θανατηφόρα		Εργατικά ατυχήματα			εκ των οποίων θανατηφόρα		Σύνολο		
	Σύνολο	Άνδρες	Γυναίκες	Άνδρες	Γυναίκες	Σύνολο	Άνδρες	Γυναίκες			
Σύνολο	4.475	3.136	1.339	30	1	4.999	3.453	1.546	34	1	11,7
έως 15 ετών	-	-	-	-	-	-	-	-	-	-	
15 -19	28	26	2	0	0	46	37	9	0	0	64,3
20 -24	317	252	65	0	0	332	248	84	0	0	4,7
25 -29	391	297	94	0	0	441	342	99	2	0	12,8
30 -34	459	355	104	2	0	476	353	123	0	0	3,7
35 -39	605	440	165	2	0	552	394	158	2	0	-8,8
40 -44	590	397	193	1	0	745	499	246	4	0	26,3
45 -49	637	392	245	6	1	772	517	255	7	0	21,2
50 -54	684	451	233	7	0	717	447	270	6	0	4,8
55 -59	514	353	161	9	0	624	425	199	8	0	21,4
60 -64	207	144	63	3	0	256	168	88	3	0	23,7
65 και άνω	43	29	14	0	0	38	23	15	2	1	-11,6

2. Περιφερειακή κατανομή ατυχημάτων (Πίνακας 2)

Από την περιφερειακή κατανομή των ατυχημάτων παρατηρήθηκε ότι κατά το έτος 2022 τα περισσότερα εργατικά ατυχήματα συνέβησαν στην Αττική (1.521), στην Κεντρική Μακεδονία (969) και στην Κρήτη (462). Τα λιγότερα συνέβησαν στο Βόρειο Αιγαίο (53) και στα Ιόνια Νησιά (93). Σχετικά με τα θανατηφόρα εργατικά ατυχήματα, τον μεγαλύτερο αριθμό παρουσίασε η Αττική (8 ατυχήματα, όλα σε άνδρες), η Κεντρική Μακεδονία και η Θεσσαλία (5 ατυχήματα, όλα σε άντρες) και η Στερεά Ελλάδα (4 ατυχήματα, όλα σε άνδρες).

Από τη σύγκριση του έτους 2022 προς το 2021 τα εργατικά ατυχήματα παρουσίασαν τη μεγαλύτερη αύξηση στην Περιφέρεια Ηπείρου (47,3%), στην Περιφέρεια Αττικής (30,3%) και στην Περιφέρεια της Θεσσαλίας (21,4%).

3. Κατανομή ατυχημάτων κατά κλάδο οικονομικής δραστηριότητας της τοπικής μονάδας του εργοδότη (Πίνακας 3, Γράφημα 2)

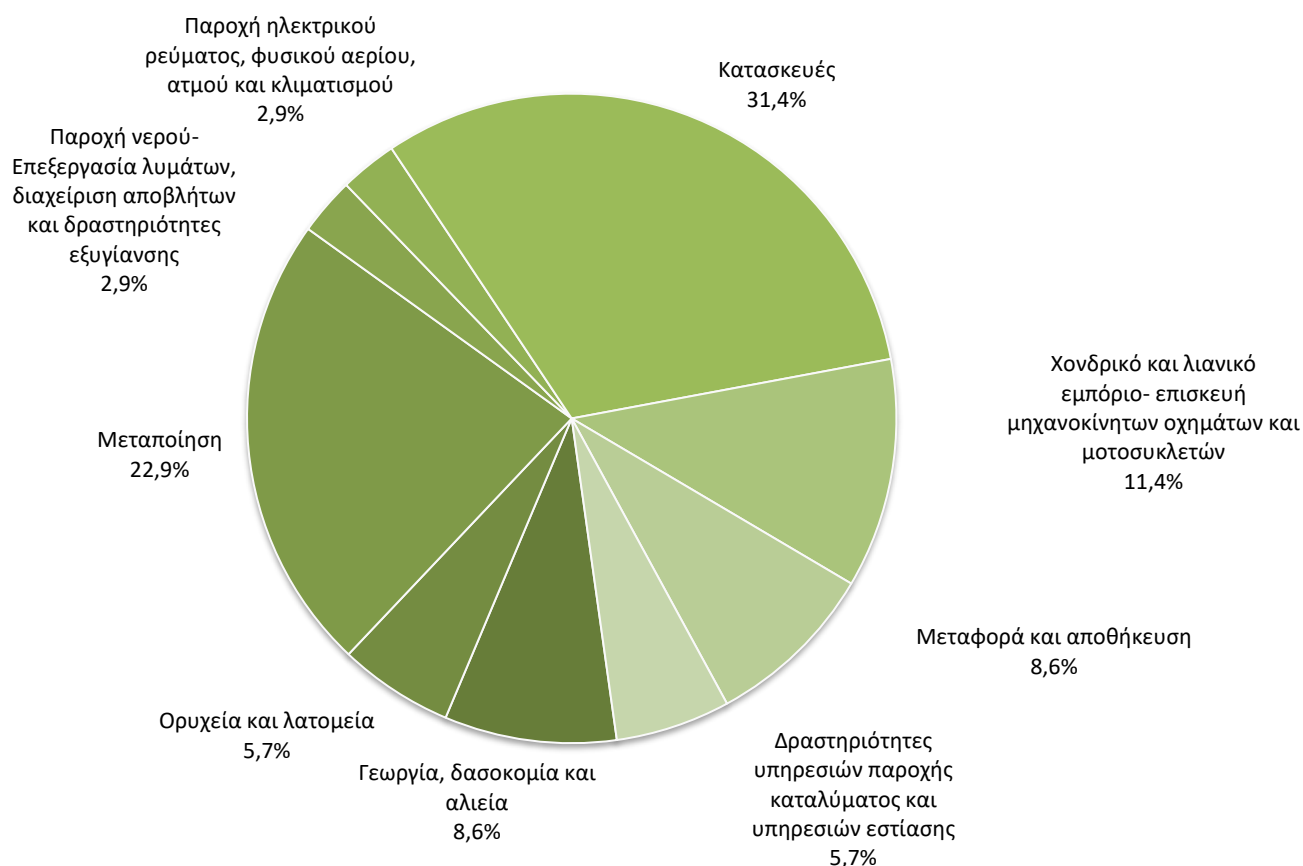
Από την κατανομή του συνόλου των εργατικών ατυχημάτων κατά κλάδο οικονομικής δραστηριότητας της τοπικής μονάδας του εργοδότη, όπου συνέβη το ατύχημα, παρατηρήθηκε ότι, κατά το έτος 2022, από τα 4.999 ατυχήματα, τα περισσότερα (1.247 ατυχήματα, 24,9%) συνέβησαν στον κλάδο Χονδρικού και Λιανικού Εμπορίου, Επισκευής Μηχανοκίνητων Οχημάτων και Μοτοσυκλετών και ακολούθησαν τα ατυχήματα στους κλάδους της Μεταποίησης (992 ατυχήματα, 19,8%) και στις Δραστηριότητες Υπηρεσιών Παροχής Καταλύματος και Υπηρεσιών Εστίασης (769 ατυχήματα, 15,4%).

Τα περισσότερα θανατηφόρα εργατικά ατυχήματα, κατά το έτος 2022, συνέβησαν στον κλάδο των Κατασκευών (11 ατυχήματα, 31,4%) και ακολούθησαν οι κλάδοι της Μεταποίησης (8 ατυχήματα, 22,9%) και το Χονδρικό και Λιανικό Εμπόριο-Επισκευή Μηχανοκίνητων Οχημάτων και Μοτοσυκλετών (4 ατυχήματα, 11,4%).

Οι κλάδοι οικονομικής δραστηριότητας που παρουσίασαν τη μεγαλύτερη αύξηση εργατικών ατυχημάτων για το έτος 2022 σε σχέση με το 2021 είναι ο κλάδος «Τέχνες, Διασκέδαση και Ψυχαγωγία» κατά 58,5%, ο κλάδος «Ενημέρωση και Επικοινωνία» κατά 54,2% και ο κλάδος «Διαχείριση Ακίνητης Περιουσίας» κατά 50,0%.

Τη μεγαλύτερη μείωση των εργατικών ατυχημάτων, για το έτος 2022 παρουσίασαν οι κλάδοι «Ορυχεία και Λατομεία» κατά 26,2%, «Διοικητικές και Υποστηρικτικές Δραστηριότητες» κατά 13,0% και «Άλλες Δραστηριότητες Παροχής Υπηρεσιών» κατά 12,5%.

Γράφημα 2. Κατανομή θανατηφόρων εργατικών ατυχημάτων κατά κλάδο οικονομικής δραστηριότητας της τοπικής μονάδας που συνέβη το ατύχημα, 2022



Πίνακας 2. Εργατικά ατυχήματα κατά Περιφέρειες και φύλο, 2021 και 2022

Περιφέρειες	2021					2022					Μεταβολή (%) 2022/2021
	Εργατικά ατυχήματα			εκ των οποίων θανατηφόρα		Εργατικά ατυχήματα			εκ των οποίων θανατηφόρα		Σύνολο
	Σύνολο	Άνδρες	Γυναίκες	Άνδρες	Γυναίκες	Σύνολο	Άνδρες	Γυναίκες	Άνδρες	Γυναίκες	
Σύνολο	4.475	3.136	1.339	30	1	4.999	3.453	1.546	34	1	11,7
Αττική	1.167	815	352	6	0	1.521	1.068	453	8	0	30,3
Βόρειο Αιγαίο	91	70	21	0	0	53	41	12	0	0	-41,8
Νότιο Αιγαίο	208	153	55	3	0	229	146	83	1	0	10,1
Κρήτη	424	263	161	2	0	462	289	173	3	0	9,0
Ανατολική Μακεδονία & Θράκη	242	185	57	1	0	268	194	74	2	0	10,7
Κεντρική Μακεδονία	903	615	288	4	0	969	672	297	5	0	7,3
Δυτική Μακεδονία	96	79	17	2	0	99	81	18	0	0	3,1
Ήπειρος	110	75	35	2	0	162	105	57	3	0	47,3
Θεσσαλία	182	140	42	0	0	221	163	58	5	0	21,4
Ιόνια Νησιά	99	59	40	0	0	93	57	36	0	0	-6,1
Δυτική Ελλάδα	303	201	102	1	1	324	216	108	1	0	6,9
Στερεά Ελλάδα	373	295	78	7	0	327	245	82	4	0	-12,3
Πελοπόννησος	277	186	91	2	0	271	176	95	2	1	-2,2

Πίνακας 3. Εργατικά ατυχήματα κατά κλάδο οικονομικής δραστηριότητας της τοπικής μονάδας του εργοδότη που συνέβη το ατύχημα, 2021 και 2022

Κλάδος οικονομικής δραστηριότητας (NACE αναθ. 2)	2021				2022				Μεταβολή (%)
	Σύνολο	%	ΕΚ ΤΩΝ ΟΠΟΙΩΝ ΘΑΝΑΤΗΦΟΡΑ	%	Σύνολο	%	ΕΚ ΤΩΝ ΟΠΟΙΩΝ ΘΑΝΑΤΗΦΟΡΑ	%	2022/2021
Σύνολο	4.475	100,0	31	100,0	4.999	100,0	35	100,0	11,7
A Γεωργία, δασοκομία και αλιεία	98	2,2	0	0,0	123	2,5	3	8,6	25,5
B Ορυχεία και λατομεία	61	1,4	1	3,2	45	0,9	2	5,7	-26,2
Γ Μεταποίηση	926	20,7	7	22,6	992	19,8	8	22,9	7,1
Δ Παροχή ηλεκτρικού ρεύματος, φυσικού αερίου, ατμού και κλιματισμού	84	1,9	0	0,0	93	1,9	1	0,0	10,7
Ε Παροχή νερού - επεξεργασία λυμάτων, διαχείριση αποβλήτων και δραστηριότητες εξυγίανσης	142	3,2	3	9,7	193	3,9	1	2,9	35,9
ΣΤ Κατασκευές	364	8,1	9	29,0	457	9,1	11	31,4	25,5
Z Χονδρικό και λιανικό εμπόριο, επισκευή μηχανοκίνητων οχημάτων	1.082	24,2	3	9,7	1.247	24,9	4	11,4	15,2
Η Μεταφορές και αποθήκευση	401	9,0	1	3,2	402	8,0	3	8,6	0,2
Θ Δραστηριότητες υπηρεσιών παροχής καταλύματος και υπηρεσιών εστίασης	655	14,6	5	16,1	769	15,4	2	5,7	17,4
Ι Ενημέρωση και επικοινωνία	48	1,1	0	0,0	74	1,5	0	0,0	54,2
Κ Χρηματοπιστωτικές και ασφαλιστικές δραστηριότητες	26	0,6	0	0,0	24	0,5	0	0,0	-7,7
Λ Διαχείριση ακίνητης περιουσίας	6	0,1	0	0,0	9	0,2	0	0,0	50,0
Μ Επαγγελματικές, επιστημονικές και τεχνικές δραστηριότητες	49	1,1	0	0,0	53	1,1	0	0,0	8,2
Ν Διοικητικές και υποστηρικτές δραστηριότητες	154	3,4	1	3,2	134	2,7	0	0,0	-13,0
Ξ Δημόσια διοίκηση και άμυνα - Υποχρεωτική κοινωνική ασφάλιση	82	1,8	1	3,2	77	1,5	0	0,0	-6,1
Ο Εκπαίδευση	47	1,1	0	0,0	56	1,1	0	0,0	19,1
Π Δραστηριότητες σχετικές με την ανθρώπινη υγεία και την κοινωνική μέριμνα	182	4,1	0	0,0	162	3,2	0	0,0	-11,0
Ρ Τέχνες, διασκέδαση και ψυχαγωγία	41	0,9	0	0,0	65	1,3	0	0,0	58,5
Σ Άλλες δραστηριότητες παροχής υπηρεσιών	24	0,5	0	0,0	21	0,4	0	0,0	-12,5
T Δραστηριότητες νοικοκυριών ως εργοδοτών, μη διαφοροποιημένες δραστηριότητες νοικοκυριών που αφορούν την παραγωγή αγαθών και υπηρεσιών για ίδια χρήση	1	0,0	0	0,0	1	0,0	0	0,0	0,0
Υ Δραστηριότητες ετερόδικων οργανισμών και φορέων	2	0,0	0	0,0	2	0,0	0	0,0	0,0

4. Ατυχήματα κατά επάγγελμα θύματος (Πίνακας 4)

Αναφορικά με το επάγγελμα του παθόντος εργατικό ατύχημα, από τα 4.999 ατυχήματα κατά το έτος 2022, τα περισσότερα ατυχήματα συνέβησαν σε Ανειδίκευτους Εργάτες, Χειρώνακτες και Μικροεπαγγελματίες (1.848 ατυχήματα, 37,0%), σε Απασχολούμενους στην Παροχή Υπηρεσιών και Πωλητές σε Καταστήματα και Υπαίθριες Αγορές (943 ατυχήματα, 18,9%) και σε Χειριστές Σταθερών Βιομηχανικών Εγκαταστάσεων, Μηχανημάτων και Εξοπλισμού και Συναρμολογητές (μονταδόροι) (925 ατυχήματα, 18,5%).

Αντίστοιχα, τα περισσότερα θανατηφόρα ατυχήματα κατά το έτος 2022 αφορούσαν σε Ανειδίκευτους Εργάτες, Χειρώνακτες και Μικροεπαγγελματίες (15 ατυχήματα, 42,9%), σε Χειριστές Σταθερών Βιομηχανικών Εγκαταστάσεων, Μηχανημάτων και Εξοπλισμού και Συναρμολογητές (μονταδόροι) (11 ατυχήματα, 31,4%) και σε Ειδικευμένους Τεχνίτες και Ασκούντες Συναφή Τεχνικά Επαγγέλματα (5 ατυχήματα, 14,3%).

Η μεγαλύτερη αύξηση των εργατικών ατυχημάτων κατά απόλυτες τιμές, αναφορικά με το επάγγελμα του παθόντος, το έτος 2022 σε σχέση με το 2021 σημειώθηκε στους Ανειδίκευτους Εργάτες, Χειρώνακτες και Μικροεπαγγελματίες (291 ατυχήματα), στους Απασχολούμενους στην Παροχή Υπηρεσιών και Πωλητές σε Καταστήματα και Υπαίθριες Αγορές (100 ατυχήματα) και στους Ειδικευμένους Τεχνίτες και Ασκούντες Συναφή Τεχνικά Επαγγέλματα (72 ατυχήματα).

Πίνακας 4. Εργατικά ατυχήματα κατά επάγγελμα του παθόντος, 2021 και 2022

Επάγγελμα παθόντος	2021				2022				Μεταβολή(%) 2022/2021
	Σύνολο	%	ΕΚ ΤΩΝ ΟΠΟΙΩΝ ΘΑΝΑΤΗΦΟΡΑ	%	Σύνολο	%	ΕΚ ΤΩΝ ΟΠΟΙΩΝ ΘΑΝΑΤΗΦΟΡΑ	%	Σύνολο
Σύνολο	4.475	100,0	31	100,0	4.999	100,0	35	100,0	11,7
Μέλη βουλευομένων σωμάτων: ανώτερα διοικητικά και διευθυντικά στελέχη του δημοσίου και του ιδιωτικού τομέα	0	0,0	0	0,0	0	0,0	0	0,0	-
Πρόσωπα που ασκούν επιστημονικά, καλλιτεχνικά και συναφή επαγγέλματα	134	3,0	1	3,2	145	2,9	0	0,0	8,2
Τεχνολόγοι, τεχνικοί βοηθοί και ασκούντες συναφή επαγγέλματα	137	3,1	0	0,0	152	3,0	0	0,0	10,9
Υπάλληλοι γραφείου και ασκούντες συναφή επαγγέλματα	374	8,4	2	6,5	430	8,6	2	5,7	15,0
Απασχολούμενοι στην παροχή υπηρεσιών και πωλητές σε καταστήματα και υπαίθριες αγορές	843	18,8	3	9,7	943	18,9	2	5,7	11,9
Ειδικευμένοι γεωργοί, κτηνοτρόφοι, δασοκόμοι και αλιείς	61	1,4	0	0,0	65	1,3	0	0,0	6,6
Ειδικευμένοι τεχνίτες και ασκούντες συναφή τεχνικά επαγγέλματα	419	9,4	8	25,8	491	9,8	5	14,3	17,2
Χειριστές σταθερών βιομηχανικών εγκαταστάσεων, μηχανημάτων και εξοπλισμού και συναρμολογητές (μονταδόροι)	950	21,2	6	19,4	925	18,5	11	31,4	-2,6
Ανειδίκευτοι εργάτες, χειρώνακτες και μικροεπαγγελματίες	1.557	34,8	11	35,5	1.848	37,0	15	42,9	18,7

Β. Αριθμός εργατικών ατυχημάτων του έτους 2022 κατά είδος τραυματισμού, μέρος του σώματος που τραυματίστηκε, επαφή – τρόπο τραυματισμού του εργαζομένου, υλικό παράγοντα που οδήγησε στον τραυματισμό, συνέπεια του ατυχήματος (θανατηφόρο ή μη) και ποσοστιαία μεταβολή σε σχέση με το 2021.

1. Ατυχήματα κατά είδος τραυματισμού (Πίνακας 5)

Κατά το έτος 2022, από το σύνολο των 4.999 εργατικών ατυχημάτων, τα συχνότερα είδη τραυματισμού αφορούσαν σε Τραύματα και Επιφανειακές κακώσεις (2.053 ατυχήματα, 41,1%), Κατάγματα (1.902 ατυχήματα, 38,0%) και Εξαρθρήματα, διαστρέμματα και εξαρθρώσεις (682 ατυχήματα, 13,6%).

Από το σύνολο των 35 θανατηφόρων εργατικών ατυχημάτων κατά το 2022, τα 23 ατυχήματα (65,7%) αφορούσαν σε Διάσειση και εσωτερική κάκωση, 5 ατυχήματα (14,3%) αφορούσαν σε Τραύματα και επιφανειακές κακώσεις, 3 ατυχήματα (8,6%) αφορούσαν σε Κατάγματα και 3 ατυχήματα (8,6%) αφορούσαν σε Εγκαύματα, ζεματίσματα και κρουπαγήματα.

Πίνακας 5. Εργατικά ατυχήματα, κατά είδος τραυματισμού, 2021 και 2022

Είδος τραυματισμού	2021				2022				Μεταβολή (%)
	Σύνολο	%	Εκ των οποίων θανατηφόρα	%	Σύνολο	%	Εκ των οποίων θανατηφόρα	%	Σύνολο
Σύνολο	4.475	100,0	31	100,0	4.999	100,0	35	100,0	11,7
Τραύματα και επιφανειακές κακώσεις	1.971	44,0	4	12,9	2.053	41,1	5	14,3	4,2
Κατάγματα	1.644	36,7	2	6,5	1.902	38,0	3	8,6	15,7
Εξαρθρήματα, διαστρέμματα και εξαρθρώσεις	538	12,0	0	0,0	682	13,6	0	0,0	26,8
Ακρωτηριασμοί (απώλεια μελών του σώματος)	116	2,6	0	0,0	120	2,4	0	0,0	3,4
Διάσειση και εσωτερική κάκωση	90	2,0	19	61,3	105	2,1	23	65,7	16,7
Εγκαύματα, ζεματίσματα και κρουπαγήματα	73	1,6	0	0,0	104	2,1	3	8,6	42,5
Δηλητηριάσεις και λοιμώξεις	3	0,1	0	0,0	5	0,1	0	0,0	66,7
Πνιγμός και ασφυξία	0	0,0	0	0,0	0	0,0	0	0,0	-
Αποτελέσματα ήχου, κραδασμών και πίεσης	0	0,0	0	0,0	0	0,0	0	0,0	-
Αποτελέσματα ακραίων θερμοκρασιών, φωτός και ακτινοβολίας	1	0,0	0	0,0	1	0,0	0	0,0	0,0
Καταπληξία (σοκ)	17	0,4	4	12,9	7	0,1	1	2,9	-58,8
Πολλαπλές κακώσεις	0	0,0	0	0,0	0	0,0	0	0,0	-
Άλλες προσδιοριζόμενες κακώσεις που δεν περιλαμβάνονται αλλού	22	0,5	2	6,5	20	0,4	0	0,0	-9,1

2. Ατυχήματα κατά μέρος του σώματος που τραυματίστηκε (Πίνακας 6)

Κατά το έτος 2022, από το σύνολο των 4.999 εργατικών ατυχημάτων, τα μέρη του σώματος με τους συχνότερους τραυματισμούς ήταν ο καρπός και τα δάχτυλα (1.159 ατυχήματα, 23,2%), η ποδοκνημική άρθρωση (575 ατυχήματα, 11,5%) και ο άκρος πους (531 ατυχήματα, 10,6%).

Από το σύνολο των 35 θανατηφόρων ατυχημάτων το 2022, 18 ατυχήματα (51,4%) είχαν θανατηφόρο τραυματισμό στο κεφάλι, 10 ατυχήματα (28,6%) σε ολόκληρο το σώμα και 7 ατυχήματα (20,0%) είχαν θανατηφόρο τραυματισμό στο θώρακα.

Πίνακας 6. Εργατικά ατυχήματα κατά μέρος του σώματος που τραυματίστηκε, 2021 και 2022

Μέρος του σώματος που τραυματίστηκε	2021		Εκ των οποίων θανατηφόρα		2022		Εκ των οποίων θανατηφόρα		Μεταβολή (%) 2022/2021
	Σύνολο	%	Σύνολο	%	Σύνολο	%	Σύνολο	%	Σύνολο
Σύνολο	4.475	100,0	31	100,0	4.999	100,0	35	100,0	11,7
Ολόκληρο το σώμα	116	2,6	12	38,7	135	2,7	10	28,6	16,4
Κεφαλή (εκτός των οφθαλμών)	274	6,1	12	38,7	310	6,2	18	51,4	13,1
Οφθαλμοί	49	1,1	0	0,0	63	1,3	0	0,0	28,6
Σπονδυλική στήλη	262	5,9	0	0,0	315	6,3	0	0,0	20,2
Θώρακας και μεικτές κακώσεις θώρακα	238	5,3	7	22,6	268	5,4	7	20,0	12,6
Κοιλιακά τοιχώματα, σπλάχνα και ουροποιογεννητικά όργανα	29	0,6	0	0,0	28	0,6	0	0,0	-3,4
Οστά λεκάνης	24	0,5	0	0,0	21	0,4	0	0,0	-12,5
Ωμος	232	5,2	0	0,0	273	5,5	0	0,0	17,7
Βραχίονας	292	6,5	0	0,0	327	6,5	0	0,0	12,0
Αγκώνας	70	1,6	0	0,0	80	1,6	0	0,0	14,3
Πήχυς	5	0,1	0	0,0	18	0,4	0	0,0	260,0
Πηχεοκαρπική άρθρωση	123	2,7	0	0,0	121	2,4	0	0,0	-1,6
Καρπός, δάχτυλα	1.050	23,5	0	0,0	1.159	23,2	0	0,0	10,4
Άρθρωση ισχίου	56	1,3	0	0,0	72	1,4	0	0,0	28,6
Μηρός	87	1,9	0	0,0	91	1,8	0	0,0	4,6
Άρθρωση γόνατος	349	7,8	0	0,0	387	7,7	0	0,0	10,9
Κνήμη	242	5,4	0	0,0	225	4,5	0	0,0	-7,0
Ποδοκνημική άρθρωση	536	12,0	0	0,0	575	11,5	0	0,0	7,3
Άκρος πους	441	9,9	0	0,0	531	10,6	0	0,0	20,4

3. Ατυχήματα κατά επαφή – τρόπο τραυματισμού (Πίνακας 7)

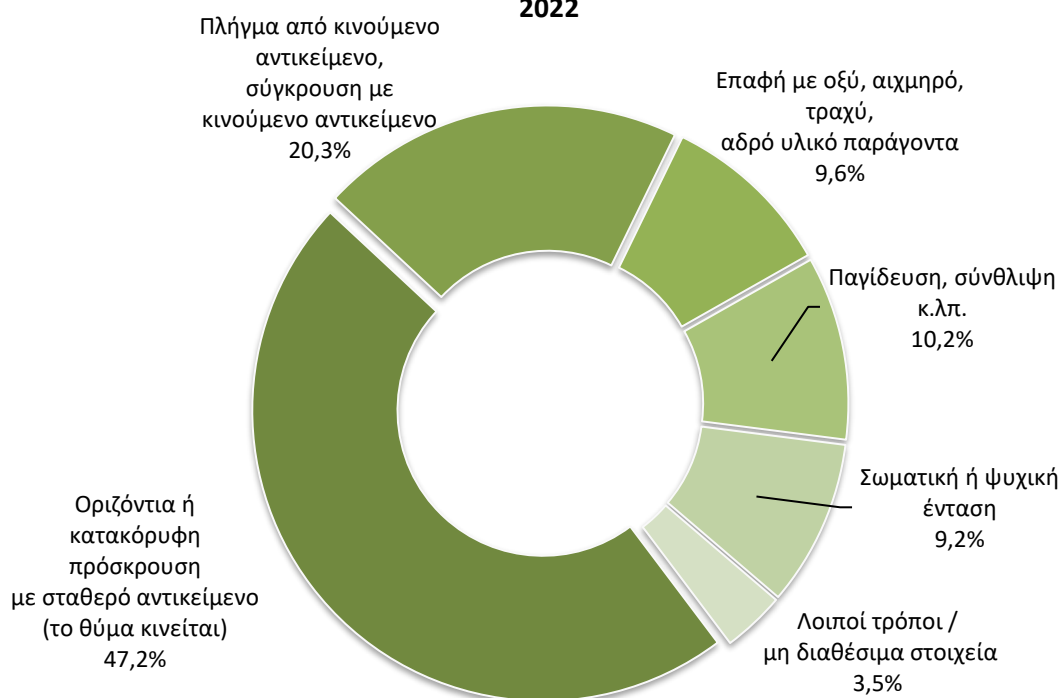
Κατά το έτος 2022, επί συνόλου 4.999 εργατικών ατυχημάτων, ο παράγοντας «επαφή-τρόπος τραυματισμού» για τα περισσότερα ατυχήματα ήταν η οριζόντια ή κατακόρυφη πρόσκρουση με σταθερό αντικείμενο ενώ το θύμα κινείτο σε 2.360 περιπτώσεις (47,2%) και τα πλήγματα από κινούμενο αντικείμενο ή σύγκρουση με κινούμενο αντικείμενο σε 1.014 περιπτώσεις (20,3%).

Αντίστοιχα, τα θανατηφόρα εργατικά ατυχήματα ανήλθαν σε 35, από τα οποία οι συχνότερες αιτίες θανάτου ήταν η οριζόντια ή κατακόρυφη πρόσκρουση με σταθερό αντικείμενο (το θύμα κινείτο) (16 ατυχήματα, ποσοστό 45,7%), το πλήγμα από κινούμενο αντικείμενο ή σύγκρουση με κινούμενο αντικείμενο (9 ατυχήματα, ποσοστό 25,7%), η παγίδευση, σύνθλιψη κ.τ.λ. (6 ατυχήματα, 17,1%) και η επαφή με ηλεκτρική τάση, θερμότητα, επικίνδυνες ουσίες (4 ατυχήματα, 11,4%).

Πίνακας 7. Εργατικά ατυχήματα κατά επαφή-τρόπο τραυματισμού, 2021 και 2022

Περιγραφή επαφής - τρόπου τραυματισμού	2021				2022				Μεταβολή (%) 2022/2021
	Σύνολο	%	ΕΚ των οποίων θανατηφόρα	%	Σύνολο	%	ΕΚ των οποίων θανατηφόρα	%	Σύνολο
Σύνολο	4.475	100,0	31	100,0	4.999	100,0	35	100,0	11,7
Επαφή με ηλεκτρική τάση, θερμότητα, επικίνδυνες ουσίες	83	1,9	4	12,9	107	2,1	4	11,4	28,9
Πνιγμός, ταφή, εγκλωβισμός	0	0,0	0	0,0	0	0,0	0	0,0	-
Οριζόντια ή κατακόρυφη πρόσκρουση με σταθερό αντικείμενο (το θύμα κινείται)	2.066	46,2	12	38,7	2.360	47,2	16	45,7	14,2
Πλήγμα από κινούμενο αντικείμενο, σύγκρουση με κινούμενο αντικείμενο	870	19,4	8	25,8	1014	20,3	9	25,7	16,6
Επαφή με οξύ, αιχμηρό, τραχύ, αδρό υλικό παράγοντα	513	11,5	0	0,0	479	9,6	0	0,0	-6,6
Παγίδευση, σύνθλιψη κ.λπ.	363	8,1	4	12,9	511	10,2	6	17,1	40,8
Σωματική ή ψυχική ένταση	463	10,3	2	6,5	462	9,2	0	0,0	-0,2
Δήγμα, λάκτισμα κ.λπ. (ζώου ή ανθρώπου)	52	1,2	1	3,2	47	0,9	0	0,0	-9,6
Άλλες επαφές - τρόποι τραυματισμού που δεν αναφέρονται στην παρούσα ταξινόμηση	0	0,0	0	0,0	0	0,0	0	0,0	-
Δεν υπάρχουν διαθέσιμα στοιχεία	65	1,5	0	0,0	19	0,4	0	0,0	-70,8

Γράφημα 3. Κατανομή εργατικών ατυχημάτων κατά επαφή – τρόπο τραυματισμού, 2022



4. Ατυχήματα κατά Υλικό παράγοντα επαφής – τρόπο τραυματισμού (Πίνακας 8)

Κατά το 2022 τα περισσότερα ατυχήματα προκλήθηκαν από υλικούς παράγοντες, όπως «Κτίρια, κατασκευές, επιφάνειες-ισόγεια» (2.004 ατυχήματα) και «Χερσαία οχήματα» (742 ατυχήματα).

Από τα 35 θανατηφόρα ατυχήματα, ο υλικός παράγοντας «Κτίρια, κατασκευές, επιφάνειες-ισόγεια» συνδέεται με 14 θανάτους και ο υλικός παράγοντας «Χερσαία οχήματα» συνδέεται με 10 θανάτους.

Πίνακας 8. Εργατικά ατυχήματα κατά υλικό παράγοντα επαφής – τρόπου τραυματισμού, 2021 και 2022

Περιγραφή υλικού παράγοντα επαφής - τρόπου τραυματισμού	2021				2022				Μεταβολή (%) 2022/2021
	Σύνολο	%	ΕΚ ΤΩΝ ΟΠΟΙΩΝ ΘΑΝΑΤΗΦΟΡΑ	%	Σύνολο	%	ΕΚ ΤΩΝ ΟΠΟΙΩΝ ΘΑΝΑΤΗΦΟΡΑ	%	Σύνολο
Σύνολο	4.475	100,0	31	100,0	4.999	100,0	35	100,0	11,7
Κτίρια, κατασκευές, επιφάνειες - ισόγεια	1.800	40,2	9	29,0	2.004	40,1	14	40,0	11,3
Κτίρια, κατασκευές, επιφάνειες - υπεράνω της επιφανείας του εδάφους	109	2,4	0	0,0	153	3,1	0	0,0	40,4
Κτίρια, κατασκευές, επιφάνειες - κάτω από την επιφάνεια του εδάφους	19	0,4	3	9,7	28	0,6	2	5,7	47,4
Συστήματα τροφοδοσίας και διανομής υλικών, δίκτυα αγωγών	0	0,0	0	0,0	0	0,0	0	0	-
Κινητήρες, συστήματα μετάδοσης και αποθήκευσης ενέργειας	26	0,6	2	6,5	25	0,5	1	2,9	-3,8
Εργαλεία χειρός, χωρίς κινητήρα - μη προσδιοριζόμενα	144	3,2	0	0,0	172	3,4	0	0,0	19,4
Εργαλεία χειρός ή εργαλεία κατευθυνόμενα με το χέρι, μηχανικά	85	1,9	0	0,0	110	2,2	0	0,0	29,4
Εργαλεία χειρός, χωρίς προδιαγραφές πηγής ισχύος	8	0,2	0	0,0	9	0,2	0	0,0	12,5
Μηχανήματα και εξοπλισμός - φορητά ή κινητά	31	0,7	0	0,0	48	1,0	0	0,0	54,8
Μηχανήματα και εξοπλισμός - σταθερά	152	3,4	1	3,2	146	2,9	1	2,9	-3,9
Συστήματα μεταφοράς και αποθήκευσης	250	5,6	0	0,0	301	6,0	0	0	20,4
Χερσαία οχήματα	596	13,3	10	32,3	742	14,8	10	28,6	24,5
Άλλα οχήματα μεταφοράς	2	0,0	0	0,0	3	0,1	0	0,0	50,0
Υλικά, αντικείμενα, προϊόντα, εξαρτήματα μηχανημάτων ή οχημάτων, κατάλοιπα, σκόνη	446	10,0	1	3,2	414	8,3	1	2,9	-7,2
Χημικές, εκρηκτικές, ραδιενεργές, βιολογικές ουσίες	51	1,1	0	0,0	75	1,5	4	11,4	47,1
Συσκευές και εξοπλισμός ασφαλείας	5	0,1	0	0,0	7	0,1	0	0,0	40,0
Εξοπλισμός γραφείου, ατομικός εξοπλισμός, αθλητικός εξοπλισμός, όπλα, συσκευές ασφαλείας	93	2,1	0	0,0	106	2,1	0	0,0	14,0
Ζώντες οργανισμοί και ανθρώπινα όντα	84	1,9	1	3,2	98	2,0	1	2,9	16,7
Απόβλητα χύδην	0	0,0	0	0,0	0	0,0	0	0	-
Φυσικά φαινόμενα και στοιχεία της φύσης	0	0,0	0	0,0	1	0,0	0	0	-
Άλλοι υλικοί παράγοντες που δεν αναφέρονται στην παρούσα ταξινόμηση	3	0,1	0	0,0	2	0,0	1	2,9	-33,3
Δεν υπάρχει υλικός παράγοντας ούτε διαθέσιμα στοιχεία	571	12,8	4	12,9	555	11,1	0	0,0	-2,8

Έρευνα Εργατικών Ατυχημάτων	Η κατάρτιση στατιστικών Εργατικών Ατυχημάτων πραγματοποιείται από το 1998 και τα στοιχεία εξάγονται σε ετήσια βάση. Στόχος είναι η παροχή έγκυρης και ολοκληρωμένης πληροφορίας αναφορικά με τον αριθμό των εργατικών ατυχημάτων και τα χαρακτηριστικά τους.
Νομικό Πλαίσιο	Κανονισμοί (ΕΚ) 1338/2008 και 349/2011 σχετικά με τη συλλογή δεδομένων για τις στατιστικές των τομέων της Δημόσιας Υγείας και της Υγείας και Ασφάλειας στην Εργασία, καθώς και η σχετική εθνική νομοθεσία.
Περίοδος Αναφοράς	Περίοδος αναφοράς των εργατικών ατυχημάτων ορίζεται το έτος που συνέβη το ατύχημα.
Περιοδικότητα	Ετήσια
Στατιστικός Πληθυσμός	<p>Η έρευνα αφορά, κυρίως, στους ασφαλισμένους του ΕΦΚΑ, στο πλαίσιο της μισθωτής εργασίας τους. Για τους ελεύθερους επαγγελματίες ασφαλισμένους στον τώως ΟΑΕΕ, τα εργατικά ατυχήματα για το έτος 2022 ανήλθαν σε 604.</p> <p>Τα μέλη πληρωμάτων πλοίων με ναυτικό ατύχημα ερευνώνται ξεχωριστά και ανακοινώνονται στον σύνδεσμο: https://www.statistics.gr/el/statistics/-/publication/SMA33/</p>
Ορισμοί	<p>Το εργατικό ατύχημα ορίζεται ως ένα ασυνεχές συμβάν κατά τη διάρκεια της εργασίας, το οποίο προκαλεί σωματική ή διανοητική βλάβη.</p> <p>Ο όρος «κατά τη διάρκεια της εργασίας» σημαίνει ότι το ατύχημα συνέβη ενώ ο εργαζόμενος εκτελούσε μια επαγγελματική δραστηριότητα ή κατά τη διάρκεια του χρόνου εργασίας. Επιπροσθέτως, στην παρούσα κατάρτιση των στατιστικών για τα εργατικά ατυχήματα περιλαμβάνονται και τα ατυχήματα που συμβαίνουν από και προς την εργασία, όπως ορίζεται από την περιγραφή της έννοιας του εργατικού ατυχήματος στην ελληνική νομοθεσία.</p> <p>Τα εργατικά ατυχήματα διακρίνονται σε θανατηφόρα και μη. «Θανατηφόρο» είναι το ατύχημα που έχει ως αποτέλεσμα τον θάνατο του θύματος σε χρονικό διάστημα μέχρι ενός έτους από το ατύχημα.</p>
Μεθοδολογία	<p>Περιλαμβάνονται όλα τα εργατικά ατυχήματα, ανεξαρτήτως αριθμού ημερών διακοπής της εργασίας και τα ατυχήματα τα οποία συνέβησαν κατά τη μετάβαση του θύματος από την οικία του στον χώρο εργασίας και το αντίστροφο. Η βασική διάκριση των εργατικών ατυχημάτων αφορά σε θανατηφόρα και μη, ενώ για κάθε ένα εργατικό ατύχημα συλλέγονται δεδομένα για τις ακόλουθες μεταβλητές:</p> <ul style="list-style-type: none">• Στοιχεία ασφαλισμένου: φύλο, ηλικία θύματος, υπηκοότητα, επάγγελμα, καθεστώς απασχόλησης, προϋπηρεσία.• Στοιχεία εργοδότη τοπικής μονάδας: η οικονομική δραστηριότητα της τοπικής μονάδας του εργοδότη, το μέγεθος της επιχείρησης που αφορά στην τοπική μονάδα του εργοδότη.• Στοιχεία ατυχήματος: ημερομηνία και ώρα του ατυχήματος, τόπος του ατυχήματος, το αν ήταν τροχαίο ή όχι, τόπος παροχής των πρώτων βοηθειών, το αν υπήρξε ανάγκη για νοσηλεία, το μέσο μεταφοράς του από τον τόπο του ατυχήματος στον τόπο νοσηλείας, η φύση του ατυχήματος, ο υλικός παράγοντας που οδήγησε στην κάκωση.• Συνέπειες του ατυχήματος: η διακοπή της εργασίας, οι ημέρες διακοπής, ο θάνατος, το είδος του τραυματισμού και το μέρος του σώματος που τραυματίστηκε. <p>Από το έτος 2016 και με έτος αναφοράς το 2014, τρεις νέες μεταβλητές προστίθενται</p>

στις παραπάνω: 1) η θέση εργασίας, 2) η επαφή – τρόπος τραυματισμού και 3) ο υλικός παράγοντας που συνδέεται με την επαφή – τρόπο τραυματισμού.

Από το έτος 2020 με έτος αναφοράς το 2018, προστίθενται επιπλέον δύο νέες μεταβλητές: 1) απόκλιση και 2) εργασιακό περιβάλλον

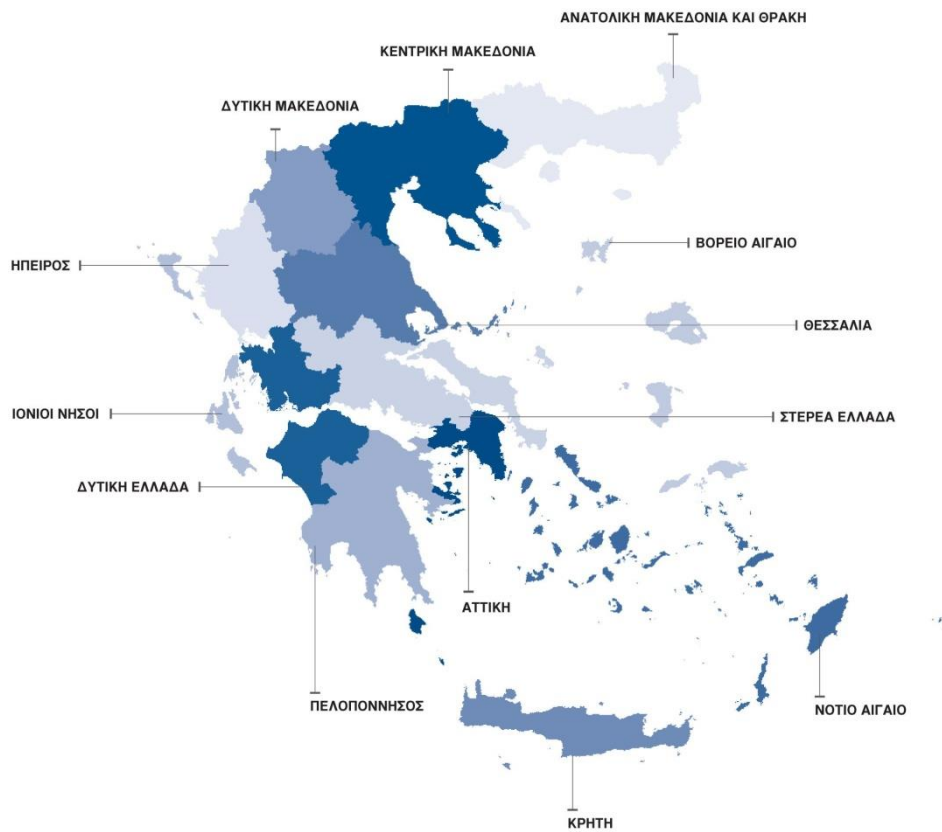
- Η «ηλικία» αναφέρεται στην ηλικία του θύματος κατά τη στιγμή του ατυχήματος.
- Η «οικονομική δραστηριότητα του εργοδότη» καλύπτει την κύρια οικονομική δραστηριότητα της τοπικής μονάδας της επιχείρησης που εργάζεται το θύμα.
- Ο «τόπος» είναι η εδαφική μονάδα όπου συνέβη το ατύχημα.
- Το «μέγεθος επιχείρησης» αναφέρεται στον αριθμό των εργαζομένων που απασχολούνται στην τοπική μονάδα της επιχείρησης του θύματος.
- Το «καθεστώς απασχόλησης» σχετίζεται με το αν ο παθών είναι μισθωτός, αυτοαπασχολούμενος, μαθητευόμενος κλπ.
- Η «φύση του ατυχήματος» περιγράφεται ως ο τρόπος με τον οποίο ένα αντικείμενο ή μια ουσία που δημιουργεί την κάκωση, έρχεται σε επαφή με τον παθόντα.
- Ο «υλικός παράγοντας που οδήγησε στην κάκωση» περιγράφεται ως το αντικείμενο (μηχάνημα, αυτοκίνητο κλπ.) ή τα υλικά, οι ουσίες, οι ακτινοβολίες κλπ. ή η κατάσταση του εργασιακού περιβάλλοντος (στενότητα χώρου, φωτεινότητα, ολισθηρότητα δαπέδου κλπ.) που συνετέλεσε στη σωματική ή άλλη κάκωση του παθόντος.
- Οι «ημέρες διακοπής» αναφέρονται στον αριθμό των ημερολογιακών ημερών κατά τις οποίες το θύμα δεν μπορεί να εργαστεί λόγω του εργατικού ατυχήματος.
- Το «είδος τραυματισμού» αναφέρεται στις σωματικές επιπτώσεις του ατυχήματος στο θύμα.
- Η «θέση εργασίας» αναφέρεται στη συνήθη ή περιστασιακή θέση εργασίας, δηλ. στη σταθερή και κινητή θέση εργασίας, αντίστοιχα.
- Η «επαφή-τρόπος τραυματισμού» αναφέρεται στο πως τραυματίστηκε το θύμα και στο πως το θύμα ήρθε σε επαφή με το αντικείμενο που προκάλεσε τον τραυματισμό.
- Ο «υλικός παράγοντας που συνδέεται με την επαφή-τρόπο τραυματισμού» αναφέρεται στο αντικείμενο, εργαλείο ή όργανο με το οποίο ήρθε σε επαφή το θύμα ή στον ψυχολογικό τρόπο τραυματισμού.
- Η «απόκλιση» που αναφέρεται στη περιγραφή του τελευταίου αφύσικου γεγονότος που οδήγησε στο ατύχημα.
- Το «εργασιακό περιβάλλον», δηλαδή ο χώρος εργασίας, η περιοχή εργασίας ή η θέση όπου βρισκόταν ή εργαζόταν το θύμα ακριβώς πριν από το ατύχημα.

Για την ταξινόμηση της οικονομικής δραστηριότητας της τοπικής μονάδας της επιχείρησης στην οποία εργάζεται το θύμα χρησιμοποιείται η ΣΤΑΚΟΔ – 08 (βασίζεται στη Στατιστική Ταξινόμηση των Οικονομικών Δραστηριοτήτων NACE Rev.2).

Για την ταξινόμηση του επαγγέλματος χρησιμοποιείται η ΣΤΕΠ – 08 (ISCO – 08).

Για το καθεστώς απασχόλησης χρησιμοποιείται η Διεθνής Ταξινόμηση (ISCE).

Η γεωγραφική ταξινόμηση είναι βασισμένη στην ονοματολογία των εδαφικών μονάδων (NUTS2 & 3).



Παραπομπές

Περισσότερες πληροφορίες σχετικά με την έρευνα των Εργατικών Ατυχημάτων μπορούν να αναζητηθούν στην ιστοσελίδα της ΕΛΣΤΑΤ στον σύνδεσμο:

<https://www.statistics.gr/el/statistics/-/publication/SHE03/->