



## ΔΕΛΤΙΟ ΤΥΠΟΥ

### ΕΡΕΥΝΑΣ ΕΦΟΡΕΙΩΝ ΑΡΧΑΙΟΤΗΤΩΝ, ΕΤΟΥΣ 2016

Η Ελληνική Στατιστική Αρχή (ΕΛΣΤΑΤ) ανακοινώνει τα στοιχεία της έρευνας Εφορειών Αρχαιοτήτων, έτους 2016. Η έρευνα Εφορειών Αρχαιοτήτων είναι ετήσια απογραφική έρευνα και παρουσιάζει τη δραστηριότητα των 54 Εφορειών Αρχαιοτήτων, των 9 Υπηρεσιών Νεοτέρων Μνημείων και Τεχνικών έργων, καθώς και των 7 Ειδικών Περιφερειακών Υπηρεσιακών Μονάδων οι οποίες υπάγονται στο Υπουργείο Πολιτισμού και Αθλητισμού.

Οι ανασκαφές κατά είδος που πραγματοποιήθηκαν, οι χρηματοδοτήσεις τους, τα μνημεία και τα ευρήματα που αποκαλύφθηκαν, οι κηρύξεις αρχαιολογικών χώρων, οι εκθέσεις των αρχαιολογικών ευρημάτων, οι αρχαιοκαπηλίες και οι παραδόσεις αρχαίων ευρημάτων, οι δωρεές αρχαιολογικών αντικειμένων, οι άδειες για εξαγωγή έργων τέχνης, οι δαπάνες έργων σε μνημεία και αρχαιολογικούς χώρους, καθώς και σε μουσεία και λοιπά κτίρια, που έχουν εκτελεσθεί ή που βρίσκονται σε εξέλιξη και η συντήρηση των αρχαιολογικών ευρημάτων είναι οι σημαντικότερες από τις δραστηριότητες οι οποίες αποτυπώνονται στην εν λόγω έρευνα.

Παρακάτω παρατίθενται συνοπτικά πέντε (5) πίνακες και αντίστοιχα γραφήματα που αποτυπώνουν ορισμένες από τις εργασίες της έρευνας αυτής για την τελευταία δεκαετία δεδομένου ότι τα στοιχεία που συλλέγονται από την έρευνα αυτή παρουσιάζονται αναλυτικότερα σε δεκαπέντε πίνακες (15) οι οποίοι είναι αναρτημένοι στην ιστοσελίδα της ΕΛΣΤΑΤ.

#### Πίνακας 1. Ανασκαφές, Χρηματοδοτήσεις, Μνημεία και Ευρήματα που αποκαλύφθηκαν (2006-2016)

Έτος	Αριθμός ανασκαφών	Χρηματοδοτήσεις ανασκαφών	Μνημεία	Λοιπά ευρήματα
2006	1.737	15.786.366	2135	35.147
2007	2.282	17.289.103	3.671	43.341
2008	3.191	19.136.486	2.765	47.316
2009	2.811	25.284.115	1.243	56.456
2010	2.134	19.036.635	2.266	44.116
2011	1.676	25.622.163	2.303	61.324
2012	1.596	22.659.854	1.466	62.499
2013	1.527	18.675.430	1.043	71.712
2014	1.325	37.449.419	708	73.573
2015	1.310	26.183.361	1013	48.114
2016	1.394	20.084.794	621	37.797

#### Πληροφορίες

Διεύθυνση Κοινωνικών Στατιστικών

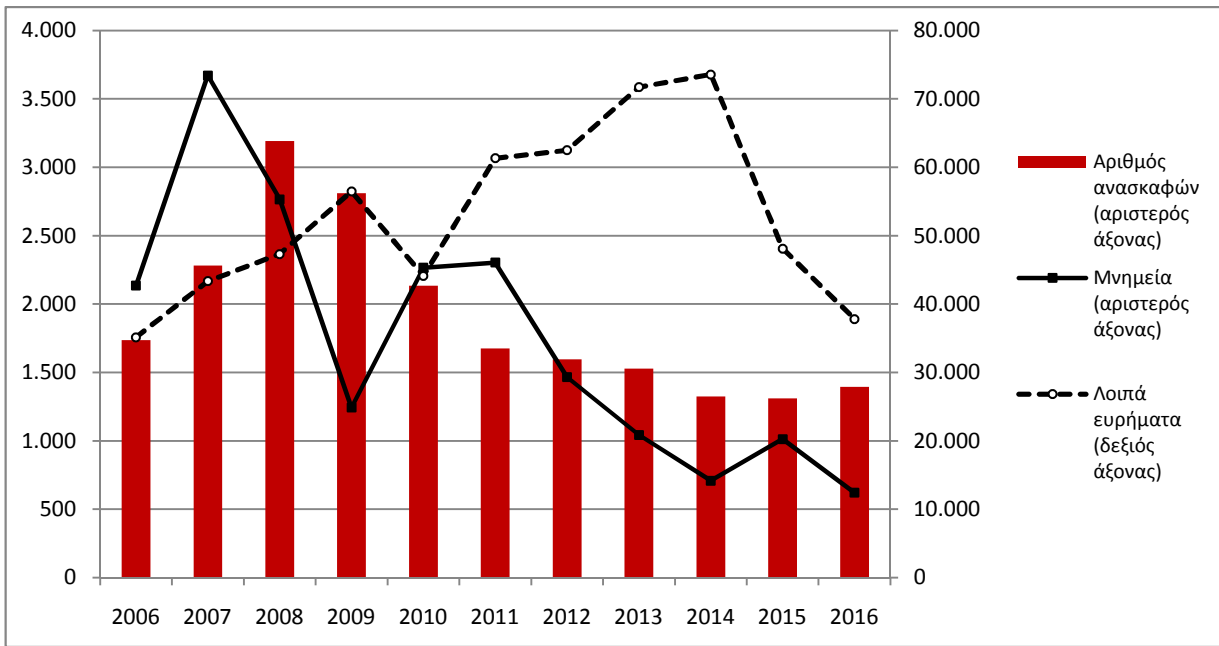
Τμήμα Στατιστικών Πολιτιστικού Τομέα και Αθλητισμού

Αργυρώ Πατεράκη, Μάριος Βασιλόπουλος

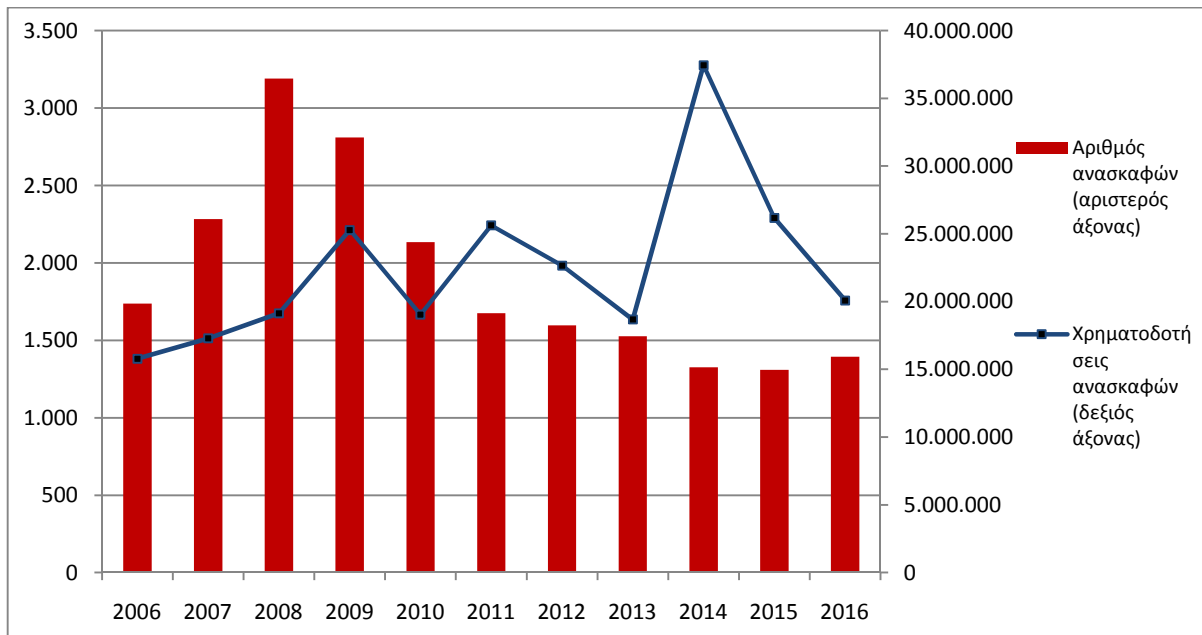
Τηλ.: 213 135 2129, 2131352753

E-mail: [ar.pateraki@statistics.gr](mailto:ar.pateraki@statistics.gr)

**Γράφημα 1α. Αριθμός Ανασκαφών - Μνημείων - Λοιπών Ευρημάτων (2006-2016)**



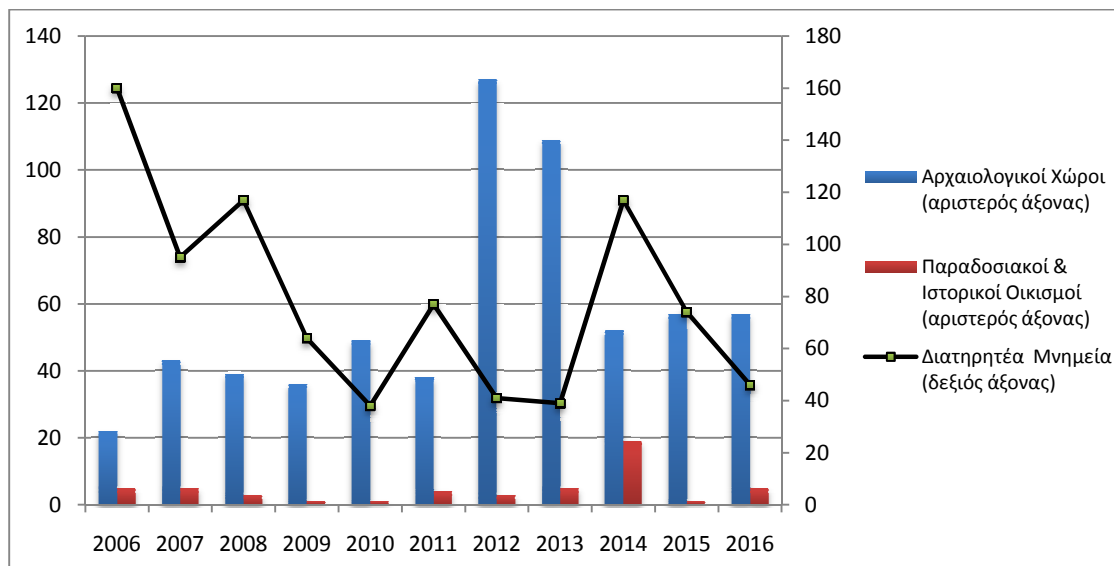
**Γράφημα 1β. Αριθμός Ανασκαφών και Χρηματοδότησή τους (2006-2016)**



**Πίνακας 2. Κηρύξεις Αρχαιολογικών Χώρων, Παραδοσιακών Ιστορικών Οικισμών και Διατηρητέων Μνημείων (2006-2016)**

	Αρχαιολογικοί Χώροι	Παραδοσιακοί & Ιστορικοί Οικισμοί	Διατηρητέα Μνημεία
2006	22	5	160
2007	43	5	95
2008	39	3	117
2009	36	1	64
2010	49	1	38
2011	38	4	77
2012	127	3	41
2013	109	5	39
2014	52	19	117
2015	57	1	74
2016	57	5	46

**Γράφημα 2. Κηρύξεις Αρχαιολογικών Χώρων, Παραδοσιακών Ιστορικών Οικισμών και Διατηρητέων Μνημείων (2006-2016)**

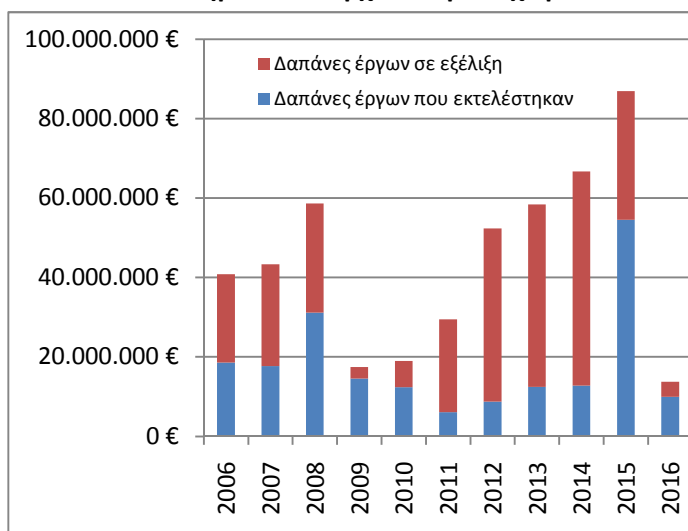


**Πίνακας 3. Δαπάνες έργων που εκτελέστηκαν ή βρίσκονται σε εξέλιξη (2006-2016)**

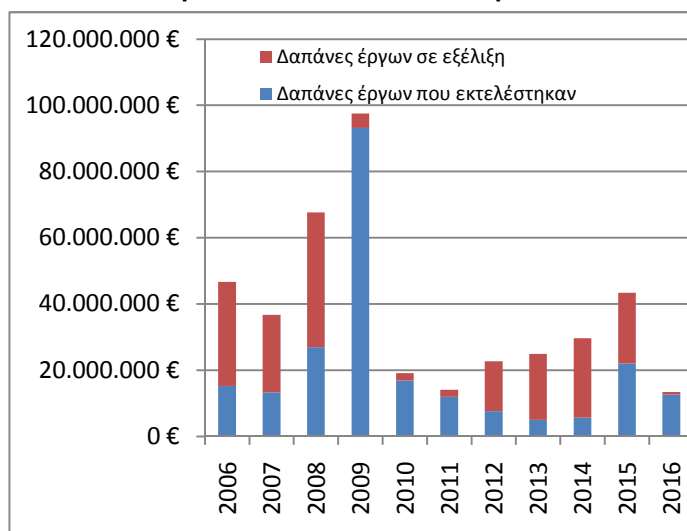
	Μνημεία και Αρχαιολογικοί χώροι			Μουσεία και Λοιπά κτίρια		
	Σύνολο δαπάνης	Δαπάνες έργων που εκτελέστηκαν	Δαπάνες έργων σε εξέλιξη	Σύνολο δαπάνης	Δαπάνες έργων που εκτελέστηκαν	Δαπάνες έργων σε εξέλιξη
<b>2006</b>	<b>40.811.718</b>	18.573.484	22.238.234	<b>46.665.979</b>	15.236.801	31.429.178
<b>2007</b>	<b>43.322.422</b>	17.685.179	25.637.243	<b>36.738.073</b>	13.299.577	23.438.496
<b>2008</b>	<b>58.611.183</b>	31.162.514	27.448.669	<b>67.639.442</b>	26.961.415	40.678.027
<b>2009</b>	<b>17.415.193</b>	14.530.060	2.885.133	<b>97.529.933</b>	93.153.217	4.376.716
<b>2010</b>	<b>18.976.926</b>	12.390.058	6.586.868	<b>19.086.797</b>	16.883.213	2.203.584
<b>2011</b>	<b>29.483.968</b>	6.087.494	23.396.474	<b>14.042.211</b>	11.943.757	2.098.454
<b>2012</b>	<b>52.328.757</b>	8.707.204	43.621.553	<b>22.693.030</b>	7.619.313	15.073.717
<b>2013</b>	<b>58.399.322</b>	12.412.006	45.987.316	<b>25.189.619</b>	4.998.566	19.912.703
<b>2014</b>	<b>66.711.125</b>	12.785.011	53.926.114	<b>29.685.809</b>	5.648.984	24.036.825
<b>2015</b>	<b>86.912.057</b>	54.552.562	32.359.495	<b>43.322.798</b>	22.040.563	21.282.235
<b>2016</b>	<b>13.701.414</b>	9.989.738	3.711.676	<b>13.353.924</b>	12.652.862	701.062

**Γράφημα 3. Δαπάνες έργων (2006-2016)**

**3α. Μνημεία και Αρχαιολογικοί χώροι**



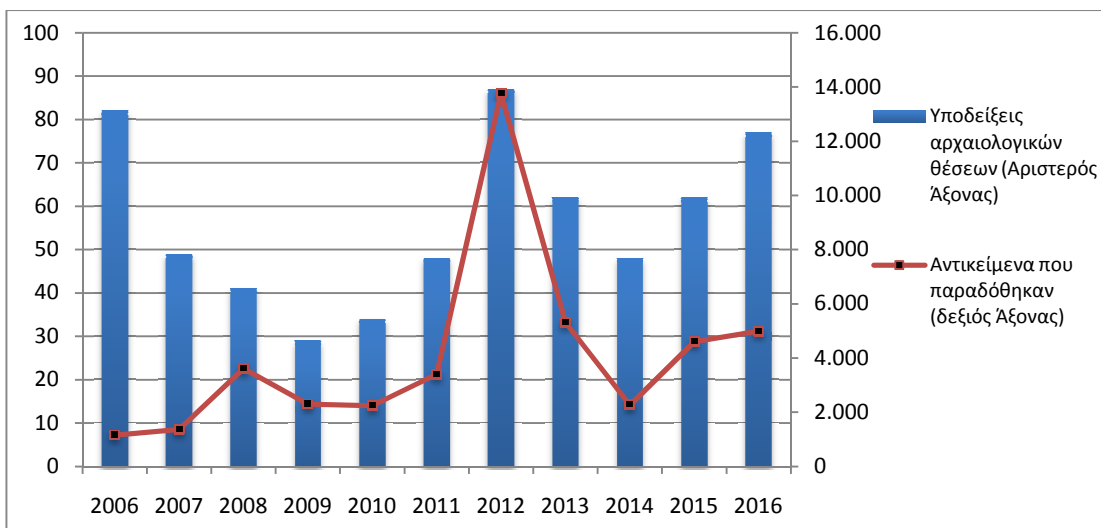
**3β. Μουσεία και Λοιπά Κτίρια**



**Πίνακας 4.Υποδείξεις αρχαιολογικών θέσεων και παραδόσεις αρχαίων (2006-2016)**

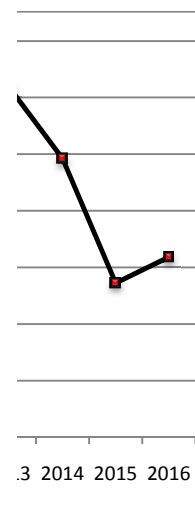
	Υποδείξεις αρχαιολογικών θέσεων	Αντικείμενα που παραδόθηκαν
2006	82	1.156
2007	49	1.367
2008	41	3.604
2009	29	2.303
2010	34	2.236
2011	48	3.393
2012	87	13.772
2013	62	5.316
2014	48	2.266
2015	62	4.606
2016	77	4.987

**Γράφημα 4.Υποδείξεις αρχαιολογικών θέσεων και παραδόσεις αρχαίων (2006-2016)**



**Πίνακας και Διάγραμμα 5.Υποθέσεις Αρχαιοκαπηλίας (2006-2016)**

	Υποθέσεις Αρχαιοκαπηλίας
2006	175
2007	120
2008	150
2009	143
2010	146
2011	128
2012	191
2013	309
2014	246
2015	136
2016	159



## **ΕΠΕΞΗΓΗΜΑΤΙΚΕΣ ΣΗΜΕΙΩΣΕΙΣ**

- Έρευνα Εφορειών Αρχαιοτήτων** Η Έρευνα Εφορειών Αρχαιοτήτων διενεργείται από το έτος 1970 με συγκέντρωση στοιχείων από τις Εφορείες Αρχαιοτήτων, τις Υπηρεσίες Νεοτέρων Μνημείων και Τεχνικών Έργων καθώς και από τις Ειδικές Περιφερειακές Υπηρεσιακές Μονάδες που υπάγονται στο υπουργείο Πολιτισμού και Αθλητισμού.
- Νομικό Πλαίσιο** Ν.3832/2010, όπως τροποποιήθηκε και ισχύει.
- Περιοδικότητα** Ετήσια.
- Μεθοδολογία** Απογραφική έρευνα που διεξάγεται μέσω ηλεκτρονικά αποστελλόμενων ερωτηματολογίων που συμπληρώνονται από τις Εφορείες Αρχαιοτήτων, τις Υπηρεσίες Νεωτέρων Μνημείων και Τεχνικών έργων, καθώς και τις Ειδικές Υπηρεσιακές Μονάδες του Υπουργείου Πολιτισμού και Αθλητισμού.
- Παραπομπές** Περισσότερες πληροφορίες σχετικά με την Έρευνα Εφορειών Αρχαιοτήτων, καθώς και στοιχεία προηγούμενων ετών μπορούν να αναζητηθούν στην ιστοσελίδα της ΕΛΣΤΑΤ ([www.statistics.gr](http://www.statistics.gr)) στη θέση: <http://www.statistics.gr/el/statistics/-/publication/SCI18/>