



**ΔΕΛΤΙΟ ΤΥΠΟΥ**  
**ΕΞΕΛΙΞΗ ΚΥΚΛΟΥ ΕΡΓΑΣΙΩΝ ΕΠΙΧΕΙΡΗΣΕΩΝ ΣΕ ΑΝΑΣΤΟΛΗ ΛΕΙΤΟΥΡΓΙΑΣ**  
**ΛΟΓΩ ΤΗΣ ΠΑΝΔΗΜΙΑΣ ΤΗΣ ΝΟΣΟΥ ΤΟΥ ΚΟΡΩΝΟΪΟΥ 2019 (COVID-19)**  
**ΣΕΠΤΕΜΒΡΙΟΣ – Γ' ΤΡΙΜΗΝΟ 2021**

Η Ελληνική Στατιστική Αρχή (ΕΛΣΤΑΤ) ανακοινώνει στοιχεία που αφορούν στην εξέλιξη του κύκλου εργασιών για τις επιχειρήσεις που τέθηκαν σε αναστολή λειτουργίας με κρατική εντολή τον Μάρτιο 2020, λόγω της πανδημίας της νόσου του κορωνοϊού 2019 (COVID-19) (σχετικός σύνδεσμος [ΚΑΔ επιχειρήσεων που πλήττονται και ΚΑΔ επιχειρήσεων που κλείνουν με κρατική εντολή](#)).

Επιπλέον, ανακοινώνονται πρόσθετα, διακριτά στοιχεία για τις επιχειρήσεις που τέθηκαν σε αναστολή λειτουργίας με κρατική εντολή τον Νοέμβριο 2020, για τον περιορισμό της διασποράς του κορωνοϊού (COVID-19) (σχετικοί σύνδεσμοι [ΦΕΚ Β'/4899/06.11.2020](#) και [Πίνακας ΚΑΔ που αναστέλλεται η δραστηριότητά τους](#)).

Η παρούσα δημοσίευση αποτελεί συνέχεια των σχετικών Δελτίων Τύπου που δημοσιεύθηκαν από την ΕΛΣΤΑΤ ([σύνδεσμος ΔΤ](#)), με ενσωμάτωση των πιο πρόσφατων στοιχείων για τον κύκλο εργασιών από Διοικητικές Πηγές, **Σεπτεμβρίου και Γ' τριμήνου 2021**. Αντίστοιχη δημοσίευση έχει προγραμματιστεί και πραγματοποιείται από την ΕΛΣΤΑΤ σε μηνιαία βάση, καθόλη την περίοδο που παρουσιάζει ενδιαφέρον και είναι εύλογη η καταγραφή των επιπτώσεων της νόσου του κορωνοϊού στις επιδόσεις των ελληνικών επιχειρήσεων που τέθηκαν σε αναστολή λειτουργίας στο πλαίσιο των μέτρων περιορισμού για την αντιμετώπιση της πανδημίας.

Επιπλέον, παρουσιάζονται πίνακες και γραφήματα με συγκεντρωτικά στοιχεία για τον κύκλο εργασιών του συνόλου των επιχειρήσεων και των κλάδων δραστηριότητας της οικονομίας καθόλη την εξεταζόμενη περίοδο, ώστε να μπορούν να αποτελέσουν βάση σύγκρισης για την αποτίμηση των επιπτώσεων της πανδημίας COVID-19 σε όρους μεταβολής του κύκλου εργασιών συνολικά και κλαδικά.

Σκοπός των δημοσιεύσεων αυτών είναι η παρακολούθηση και παρουσίαση της εξέλιξης του βασικού οικονομικού μεγέθους (κύκλος εργασιών από Διοικητικές Πηγές) των επιχειρήσεων που τίθενται σε αναστολή λειτουργίας, διαχρονικά και συγκεκριμένα από την αρχή του έτους 2020, καθώς επίσης και κατά το έτος 2021 καθόλη τη διάρκεια εφαρμογής των περιοριστικών μέτρων και κατά τις περιόδους σταδιακής άρσης των περιοριστικών μέτρων αλλά και συγκριτικά, σε σχέση με τους αντίστοιχους μήνες του εκάστοτε προηγούμενου έτους.

Τα στοιχεία που δημοσιεύονται, μπορούν να αναδείξουν, αφενός ποιες επιχειρήσεις πλήττονται περισσότερο, σε όρους μείωσης του κύκλου εργασιών, κατά τις περιόδους ισχύος των περιοριστικών μέτρων, και αφετέρου ποιες επιχειρήσεις ανακάμπτουν γρηγορότερα ή βραδύτερα κατά τις περιόδους άρσης των μέτρων αυτών.

Επιπλέον, με βάση τα στοιχεία που δημοσιεύονται, μπορεί να συναχθεί, από την πλευρά της προσφοράς, ποιες από τις επιχειρήσεις ανταποκρίθηκαν - προσαρμόστηκαν γρηγορότερα στην άρση των περιοριστικών μέτρων και στη λειτουργία υπό τις νέες συνθήκες που έχουν επιβληθεί λόγω της πανδημίας. Παράλληλα, από την πλευρά της ζήτησης, μπορούν να εξαχθούν χρήσιμα, έμμεσα συμπεράσματα σχετικά με τις επιχειρήσεις, τις οποίες επέλεξαν κατά προτεραιότητα και μαζικότερα οι καταναλωτές (φυσικά πρόσωπα και επιχειρήσεις) κατά τις περιόδους άρσης των περιοριστικών μέτρων για να καλύψουν βασικές και άλλες ανάγκες τους.

**Πληροφορίες για μεθοδολογικά θέματα:**

Διεύθυνση Στατιστικών Επιχειρήσεων  
Τμήμα Μητρώων και Μεγάλων Επιχειρήσεων  
Προϊσταμένη του Τμήματος: Αδαμαντία Γεωργοστάθη  
Τηλ.: 213 135 2043  
E-mail: [a.georgostathi@statistics.gr](mailto:a.georgostathi@statistics.gr)

**Πληροφορίες για παροχή δεδομένων:**

Τηλ.: 213 135 2022, 2308, 2310  
E-mail: [data.dissem@statistics.gr](mailto:data.dissem@statistics.gr)

Ειδικότερα,

**Για το σύνολο των επιχειρήσεων και των δραστηριοτήτων της οικονομίας**, ο κύκλος εργασιών το τρίτο τρίμηνο 2021 ανήλθε σε 91.460.665 χιλ. ευρώ, σημειώνοντας αύξηση 26,9% σε σχέση με το τρίτο τρίμηνο 2020, που είχε ανέλθει σε 72.055.403 χιλ. ευρώ. Τη μεγαλύτερη αύξηση στον κύκλο εργασιών το τρίτο τρίμηνο 2021 σε σύγκριση με το τρίτο τρίμηνο 2020 παρουσίασαν οι επιχειρήσεις του τομέα Δραστηριότητες Υπηρεσιών Παροχής Καταλύματος και Υπηρεσιών Εστίασης κατά 79,9%, ενώ τη μικρότερη αύξηση στον κύκλο εργασιών παρουσίασαν οι επιχειρήσεις του τομέα Ορυχεία και Λατομεία, κατά 7,2% (Πίνακας 2α).

**Για το σύνολο των επιχειρήσεων της οικονομίας με υποχρέωση τήρησης διπλογραφικών βιβλίων**, για τις οποίες υπάρχουν διαθέσιμα στοιχεία σε μηνιαία βάση, ο κύκλος εργασιών τον Σεπτέμβριο 2021 ανήλθε σε 25.381.511 χιλ. ευρώ, σημειώνοντας αύξηση 29,5% σε σχέση με τον Σεπτέμβριο 2020, που είχε ανέλθει σε 19.599.116 χιλ. ευρώ. Τη μεγαλύτερη αύξηση στον κύκλο εργασιών τον Σεπτέμβριο 2021 σε σύγκριση με τον Σεπτέμβριο 2020 παρουσίασαν οι επιχειρήσεις του τομέα Δραστηριότητες Υπηρεσιών Παροχής Καταλύματος και Υπηρεσιών Εστίασης κατά 67,1%, ενώ τη μικρότερη αύξηση στον κύκλο εργασιών παρουσίασαν οι επιχειρήσεις του τομέα Παροχή Νερού, Επεξεργασία Λυμάτων, Διαχείριση Αποβλήτων και Δραστηριότητες Εξυγίανσης, κατά 2,0% (Πίνακας 2β).

**Για τις 210.217 επιχειρήσεις που τέθηκαν σε αναστολή λειτουργίας τον Μάρτιο 2020**, ο κύκλος εργασιών το τρίτο τρίμηνο 2021 ανήλθε σε 10.974.499 χιλ. ευρώ, σημειώνοντας αύξηση 43,9% σε σχέση με το τρίτο τρίμηνο 2020, που είχε ανέλθει σε 7.626.638 χιλ. ευρώ. Τη μεγαλύτερη αύξηση στον κύκλο εργασιών το τρίτο τρίμηνο 2021 σε σύγκριση με το τρίτο τρίμηνο 2020 παρουσίασαν οι επιχειρήσεις του κλάδου Καταλύματα κατά 127,2% ενώ τη μικρότερη αύξηση στον κύκλο εργασιών παρουσίασαν οι επιχειρήσεις του κλάδου Τυχερά παιχνίδια και στοιχήματα, κατά 2,5% (Πίνακας 3α).

**Για τις επιχειρήσεις που τέθηκαν σε αναστολή λειτουργίας τον Μάρτιο 2020 με υποχρέωση τήρησης διπλογραφικών βιβλίων**, για τις οποίες υπάρχουν διαθέσιμα στοιχεία σε μηνιαία βάση, ο κύκλος εργασιών τον Σεπτέμβριο 2021 ανήλθε σε 2.175.389 χιλ. ευρώ, σημειώνοντας αύξηση 34,8% σε σχέση με τον Σεπτέμβριο 2020, που είχε ανέλθει σε 1.614.214 χιλ. ευρώ. Τη μεγαλύτερη αύξηση στον κύκλο εργασιών τον Σεπτέμβριο 2021 σε σύγκριση με τον Σεπτέμβριο 2020 παρουσίασαν οι επιχειρήσεις του κλάδου Δραστηριότητες οργανώσεων κατά 129,8%, ενώ τη μικρότερη αύξηση στον κύκλο εργασιών παρουσίασαν οι επιχειρήσεις του κλάδου Τυχερά παιχνίδια και στοιχήματα, κατά 3,6% (Πίνακας 3β).

**Πίνακας 1:** Πλήθος επιχειρήσεων της Ελληνικής Οικονομίας (οριστικό Στατιστικό Μητρώο Επιχειρήσεων, έτους 2018) και πλήθος επιχειρήσεων σε Αναστολή Λειτουργίας τον Μάρτιο 2020 και τον Νοέμβριο 2020, ανά Τομέα Οικονομικής Δραστηριότητας (NACE Αναθ. 2)

ΟΙΚΟΝΟΜΙΚΗ ΔΡΑΣΤΗΡΙΟΤΗΤΑ		ΠΛΗΘΟΣ ΕΠΙΧΕΙΡΗΣΕΩΝ			ΠΟΣΟΣΤΟ (%) ΕΠΙΧΕΙΡΗΣΕΩΝ	
Κωδικός NACE Αναθ.2	Περιγραφή	Σύνολο	Σε Αναστολή Λειτουργίας		Σε Αναστολή Λειτουργίας	
			Μάρτιος 2020	Νοέμβριος 2020	Μάρτιος 2020	Νοέμβριος 2020
A	Γεωργία, Δασοκομία και Αλιεία	549.361				
B	Ορυχεία και Λατομεία	601				
Γ	Μεταποίηση	56.972				
Δ	Παροχή Ηλεκτρικού Ρεύματος, Φυσικού Αερίου, Ατμού και Κλιματισμού	7.446				
Ε	Παροχή Νερού, Επεξεργασία Λυμάτων, Διαχείριση Αποβλήτων και Δραστηριότητες Εξυγίανσης	1.940				
ΣΤ	Κατασκευές	58.771				
Z	Χονδρικό και Λιανικό Εμπόριο, Επισκευή Μηχανοκίνητων Οχημάτων και Μοτοσυκλετών	227.461	63.360	66.000	27,9	29,0
Η	Μεταφορά και Αποθήκευση	60.059				
Θ	Δραστηριότητες Υπηρεσιών Παροχής Καταλύματος και Υπηρεσιών Εστίασης	106.819	90.785	65.513	85,0	61,3
Ι	Ενημέρωση και Επικοινωνία	16.372	184	187	1,1	1,1
Κ	Χρηματοπιστωτικές και Ασφαλιστικές Δραστηριότητες	16.856				
Λ	Διαχείριση Ακίνητης Περιουσίας	9.153				
Μ	Επαγγελματικές, Επιστημονικές και Τεχνικές Δραστηριότητες	134.286	328	294	0,2	0,2
Ν	Διοικητικές και Υποστηρικτικές Δραστηριότητες	20.284	2.211	2.729	10,9	13,5
Ξ	Δημόσια Διοίκηση και Άμυνα, Υποχρεωτική Κοινωνική Ασφάλιση	1.033				
Ο	Εκπαίδευση	20.901	18.661	17.026	89,3	81,5
Π	Δραστηριότητες Σχετικές με την Ανθρώπινη Υγεία και την Κοινωνική Μέριμνα	58.066	1.356	1.933	2,3	3,3
Ρ	Τέχνες, Διασκέδαση και Ψυχαγωγία	21.138	13.723	15.531	64,9	73,5
Σ	Άλλες Δραστηριότητες Παροχής Υπηρεσιών	38.736	19.609	19.772	50,6	51,0
Ω	Άγνωστη Δραστηριότητα	13.600				
<b>Γενικό Σύνολο</b>		<b>1.419.855</b>	<b>210.217</b>	<b>188.985</b>	<b>14,8</b>	<b>13,3</b>

**Πίνακας 2α:** Κύκλος Εργασιών (σε χιλ. ευρώ), από Διοικητικές Πηγές, για το Σύνολο των Επιχειρήσεων της Ελληνικής Οικονομίας (οριστικό Στατιστικό Μητρώο Επιχειρήσεων, έτους 2018), ανά Τομέα Οικονομικής Δραστηριότητας (NACE Αναθ. 2)

ΟΙΚΟΝΟΜΙΚΗ ΔΡΑΣΤΗΡΙΟΤΗΤΑ		ΚΥΚΛΟΣ ΕΡΓΑΣΙΩΝ (σε χιλ. ευρώ)				ΜΕΤΑΒΟΛΗ (%)	
Κωδικός NACE Αναθ.2	Περιγραφή	Β' Τρίμηνο 2020	Γ' Τρίμηνο 2020	Β' Τρίμηνο 2021	Γ' Τρίμηνο 2021	Β' Τρίμηνο 2021/2020	Γ' Τρίμηνο 2021/2020
A	Γεωργία, Δασοκομία και Αλιεία	1.522.280	1.576.997	1.864.237	1.844.472	22,5	17,0
B	Ορυχεία και Λατομεία	187.102	205.458	214.892	220.328	14,9	7,2
Γ	Μεταποίηση	13.060.524	14.275.213	17.976.153	18.744.031	37,6	31,3
Δ	Παροχή Ηλεκτρικού Ρεύματος, Φυσικού Αερίου, Ατμού και Κλιματισμού	4.051.972	4.451.878	(**)	(**)	(**)	(**)
E	Παροχή Νερού· Επεξεργασία Λυμάτων, Διαχείριση Αποβλήτων και Δραστηριότητες Εξυγίανσης	420.088	499.716	(**)	565.098	(**)	13,1
ΣΤ	Κατασκευές	1.920.624	2.493.120	2.375.368	2.743.132	23,7	10,0
Z	Χονδρικό και Λιανικό Εμπόριο, Επισκευή Μηχανοκίνητων Οχημάτων και Μοτοσυκλετών	26.236.550	30.548.603	33.675.332	35.867.273	28,4	17,4
H	Μεταφορά και Αποθήκευση	2.660.098	3.493.772	3.752.354	4.989.453	41,1	42,8
Θ	Δραστηριότητες Υπηρεσιών Παροχής Καταλύματος και Υπηρεσιών Εστίασης	750.121	3.294.383	1.638.735	5.926.253	118,5	79,9
I	Ενημέρωση και Επικοινωνία	2.667.533	2.737.627	3.046.635	2.968.106	14,2	8,4
K	Χρηματοπιστωτικές και Ασφαλιστικές Δραστηριότητες	2.053.464	1.886.057	(**)	(**)	(**)	(**)
Λ	Διαχείριση Ακίνητης Περιουσίας	377.770	449.769	414.619	567.378	9,8	26,1
M	Επαγγελματικές, Επιστημονικές και Τεχνικές Δραστηριότητες	2.173.266	2.304.831	2.684.813	2.770.258	23,5	20,2
N	Διοικητικές και Υποστηρικτικές Δραστηριότητες	913.505	1.411.721	1.286.915	2.090.143	40,9	48,1
Ξ	Δημόσια Διοίκηση και Άμυνα, Υποχρεωτική Κοινωνική Ασφάλιση	96.827	112.959	110.636	131.117	14,3	16,1
O	Εκπαίδευση	81.199	99.267	115.160	123.501	41,8	24,4
Π	Δραστηριότητες Σχετικές με την Ανθρώπινη Υγεία και την Κοινωνική Μέριμνα	471.289	482.395	631.063	616.645	33,9	27,8
P	Τέχνες, Διασκέδαση και Ψυχαγωγία	618.332	1.318.210	1.136.272	1.444.230	83,8	9,6
Σ	Άλλες Δραστηριότητες Παροχής Υπηρεσιών	240.941	311.959	311.999	395.110	29,5	26,7
Ω	Άγνωστη Δραστηριότητα	67.182	101.468	110.018	160.452	63,8	58,1
<b>Γενικό Σύνολο</b>		<b>60.570.667</b>	<b>72.055.403</b>	<b>78.382.146</b>	<b>91.460.665</b>	<b>29,4</b>	<b>26,9</b>

(\*\*) Στα στοιχεία περιλαμβάνονται μη τυπικές συναλλαγές, ως εκ τούτου δε δημοσιεύονται γιατί δεν είναι συγκρίσιμα.

Σημείωση:

Οι επιχειρήσεις που τηρούν απλογραφικά βιβλία υποβάλλουν στοιχεία στις φορολογικές αρχές σε τριμηνιαία βάση, ενώ οι επιχειρήσεις που τηρούν διπλογραφικά βιβλία υποβάλλουν στοιχεία σε μηνιαία βάση. Ως εκ τούτου, στοιχεία για το σύνολο των επιχειρήσεων είναι διαθέσιμα μόνο σε τριμηνιαία βάση.

**Πίνακας 2β:** Κύκλος Εργασιών (σε χιλ. ευρώ), από Διοικητικές Πηγές, για το Σύνολο των Επιχειρήσεων της Ελληνικής Οικονομίας (οριστικό Στατιστικό Μητρώο Επιχειρήσεων, έτους 2018) με υποχρέωση τήρησης Διπλογραφικών Βιβλίων, ανά Τομέα Οικονομικής Δραστηριότητας (NACE Αναθ. 2)

ΟΙΚΟΝΟΜΙΚΗ ΔΡΑΣΤΗΡΙΟΤΗΤΑ		ΚΥΚΛΟΣ ΕΡΓΑΣΙΩΝ (σε χιλ. ευρώ)				ΜΕΤΑΒΟΛΗ (%)	
Κωδικός NACE Αναθ.2	Περιγραφή	Αύγουστος 2020	Σεπτέμβριος 2020	Αύγουστος 2021	Σεπτέμβριος 2021	Αύγουστος 2021/2020	Σεπτέμβριος 2021/2020
<b>A</b>	Γεωργία, Δασοκομία και Αλιεία	154.400	158.595	194.983	193.257	26,3	21,9
<b>B</b>	Ορυχεία και Λατομεία	47.981	72.780	62.880	81.575	31,1	12,1
<b>Γ</b>	Μεταποίηση	3.875.020	4.543.940	5.118.157	6.268.514	32,1	38,0
<b>Δ</b>	Παροχή Ηλεκτρικού Ρεύματος, Φυσικού Αερίου, Ατμού και Κλιματισμού	1.472.795	1.521.473	(**)	(**)	(**)	(**)
<b>E</b>	Παροχή Νερού· Επεξεργασία Λυμάτων, Διαχείριση Αποβλήτων και Δραστηριότητες Εξυγίανσης	133.017	164.755	150.861	168.102	13,4	2,0
<b>ΣΤ</b>	Κατασκευές	456.887	602.098	578.542	715.763	26,6	18,9
<b>Z</b>	Χονδρικό και Λιανικό Εμπόριο, Επισκευή Μηχανοκίνητων Οχημάτων και Μοτοσυκλετών	6.911.309	7.710.978	8.355.585	9.295.958	20,9	20,6
<b>H</b>	Μεταφορά και Αποθήκευση	862.624	902.117	1.208.459	1.243.001	40,1	37,8
<b>Θ</b>	Δραστηριότητες Υπηρεσιών Παροχής Καταλύματος και Υπηρεσιών Εστίασης	686.882	591.421	1.487.455	987.975	116,6	67,1
<b>I</b>	Ενημέρωση και Επικοινωνία	743.383	902.250	861.518	969.914	15,9	7,5
<b>K</b>	Χρηματοπιστωτικές και Ασφαλιστικές Δραστηριότητες	528.612	658.989	(**)	(**)	(**)	(**)
<b>Λ</b>	Διαχείριση Ακίνητης Περιουσίας	128.753	143.154	172.493	178.423	34,0	24,6
<b>M</b>	Επαγγελματικές, Επιστημονικές και Τεχνικές Δραστηριότητες	359.438	525.314	449.291	665.974	25,0	26,8
<b>N</b>	Διοικητικές και Υποστηρικτικές Δραστηριότητες	395.126	388.239	591.056	569.538	49,6	46,7
<b>Ξ</b>	Δημόσια Διοίκηση και Άμυνα, Υποχρεωτική Κοινωνική Ασφάλιση	32.800	26.656	42.226	27.901	28,7	4,7
<b>O</b>	Εκπαίδευση	7.734	32.436	(**)	40.287	(**)	24,2
<b>Π</b>	Δραστηριότητες Σχετικές με την Ανθρώπινη Υγεία και την Κοινωνική Μέριμνα	122.921	163.152	124.955	167.701	1,7	2,8
<b>P</b>	Τέχνες, Διασκέδαση και Ψυχαγωγία	408.827	425.421	420.254	455.218	2,8	7,0
<b>Σ</b>	Άλλες Δραστηριότητες Παροχής Υπηρεσιών	40.109	43.949	52.255	56.621	30,3	28,8
<b>Ω</b>	Άγνωστη Δραστηριότητα	21.055	21.399	38.069	36.530	80,8	70,7
<b>Γενικό Σύνολο</b>		<b>17.389.673</b>	<b>19.599.116</b>	<b>23.051.449</b>	<b>25.381.511</b>	<b>32,6</b>	<b>29,5</b>

(\*\*) Στα στοιχεία περιλαμβάνονται μη τυπικές συναλλαγές, ως εκ τούτου δε δημοσιεύονται γιατί δεν είναι συγκρίσιμα.

**Πίνακας 3α:** Κύκλος Εργασιών (σε χιλ. ευρώ), από Διοικητικές Πηγές, για το Σύνολο των Επιχειρήσεων σε Αναστολή Λειτουργίας τον Μάρτιο 2020, ανά Κλάδο Οικονομικής Δραστηριότητας (NACE Αναθ. 2)

ΟΙΚΟΝΟΜΙΚΗ ΔΡΑΣΤΗΡΙΟΤΗΤΑ		ΚΥΚΛΟΣ ΕΡΓΑΣΙΩΝ (σε χιλ. ευρώ)				ΜΕΤΑΒΟΛΗ (%)	
Κωδικός NACE Αναθ.2	Περιγραφή	Β' Τρίμηνο 2020	Γ' Τρίμηνο 2020	Β' Τρίμηνο 2021	Γ' Τρίμηνο 2021	Β' Τρίμηνο 2021/2020	Γ' Τρίμηνο 2021/2020
47	Λιανικό εμπόριο, εκτός από το εμπόριο μηχανοκίνητων οχημάτων και μοτοσυκλετών	1.993.140	2.857.675	2.860.446	3.433.567	43,5	20,2
55	Καταλύματα	99.023	1.554.569	575.315	3.531.820	481,0	127,2
56	Δραστηριότητες υπηρεσιών εστίασης	602.595	1.624.485	988.021	2.212.070	64,0	36,2
59	Παραγωγή κινηματογραφικών ταινιών, βίντεο και τηλεοπτικών προγραμμάτων, ηχογραφήσεις και μουσικές εκδόσεις	1.935	7.013	3.063	9.996	58,3	42,5
71	Αρχιτεκτονικές δραστηριότητες και δραστηριότητες μηχανικών τεχνικές δοκιμές και αναλύσεις	25.579	28.416	32.238	33.465	26,0	17,8
77	Δραστηριότητες ενοικίασης και εκμίσθωσης	9.740	25.300	19.158	38.529	96,7	52,3
82	Διοικητικές δραστηριότητες γραφείου, γραμματειακή υποστήριξη και άλλες δραστηριότητες παροχής υποστήριξης προς τις επιχειρήσεις	10.995	22.312	26.501	42.837	141,0	92,0
85	Εκπαίδευση	78.052	96.400	112.214	120.590	43,8	25,1
88	Δραστηριότητες κοινωνικής μέριμνας χωρίς παροχή καταλύματος	11.186	11.353	15.486	16.124	38,4	42,0
90	Δημιουργικές δραστηριότητες, τέχνες και διασκέδαση	27.963	26.746	40.359	43.093	44,3	61,1
91	Δραστηριότητες βιβλιοθηκών, αρχειοφυλακείων, μουσείων και λοιπές πολιτιστικές δραστηριότητες	16.262	25.513	22.563	29.511	38,7	15,7
92	Τυχερά παιχνίδια και στοιχήματα	508.170	1.117.688	938.317	1.145.819	84,6	2,5
93	Αθλητικές δραστηριότητες και δραστηριότητες διασκέδασης και ψυχαγωγίας	45.922	127.680	107.501	197.254	134,1	54,5
94	Δραστηριότητες οργανώσεων	2.357	4.528	3.521	5.133	49,4	13,4
96	Άλλες δραστηριότητες παροχής προσωπικών υπηρεσιών	66.735	96.960	90.317	114.691	35,3	18,3
<b>Γενικό Σύνολο</b>		<b>3.499.654</b>	<b>7.626.638</b>	<b>5.835.020</b>	<b>10.974.499</b>	<b>66,7</b>	<b>43,9</b>

Σημείωση:

Οι επιχειρήσεις που τηρούν απλογραφικά βιβλία υποβάλλουν στοιχεία στις φορολογικές αρχές σε τριμηνιαία βάση, ενώ οι επιχειρήσεις που τηρούν διπλογραφικά βιβλία υποβάλλουν στοιχεία σε μηνιαία βάση. Ως εκ τούτου, στοιχεία για το σύνολο των επιχειρήσεων είναι διαθέσιμα μόνο σε τριμηνιαία βάση.

**Πίνακας 3β:** Κύκλος Εργασιών (σε χιλ. ευρώ), από Διοικητικές Πηγές, των Επιχειρήσεων σε Αναστολή Λειτουργίας τον Μάρτιο 2020 με υποχρέωση τήρησης Διπλογραφικών Βιβλίων, ανά Κλάδο Οικονομικής Δραστηριότητας (NACE Αναθ. 2)

ΟΙΚΟΝΟΜΙΚΗ ΔΡΑΣΤΗΡΙΟΤΗΤΑ		ΚΥΚΛΟΣ ΕΡΓΑΣΙΩΝ (σε χιλ. ευρώ)				ΜΕΤΑΒΟΛΗ (%)	
Κωδικός NACE Αναθ.2	Περιγραφή	Αύγουστος 2020	Σεπτέμβριος 2020	Αύγουστος 2021	Σεπτέμβριος 2021	Αύγουστος 2021/2020	Σεπτέμβριος 2021/2020
47	Λιανικό εμπόριο, εκτός από το εμπόριο μηχανοκίνητων οχημάτων και μοτοσυκλετών	516.169	566.164	630.853	688.413	22,2	21,6
55	Καταλύματα	537.708	463.593	1.264.507	802.825	135,2	73,2
56	Δραστηριότητες υπηρεσιών εστίασης	120.214	103.220	174.934	148.318	45,5	43,7
59	Παραγωγή κινηματογραφικών ταινιών, βίντεο και τηλεοπτικών προγραμμάτων, ηχογραφήσεις και μουσικές εκδόσεις	1.338	1.667	1.673	2.787	25,0	67,2
71	Αρχιτεκτονικές δραστηριότητες και δραστηριότητες μηχανικών· τεχνικές δοκιμές και αναλύσεις	6.103	6.835	7.482	7.968	22,6	16,6
77	Δραστηριότητες ενοικίασης και εκμίσθωσης	2.670	2.853	4.235	3.987	58,6	39,7
82	Διοικητικές δραστηριότητες γραφείου, γραμματειακή υποστήριξη και άλλες δραστηριότητες παροχής υποστήριξης προς τις επιχειρήσεις	2.071	7.016	4.369	15.137	111,0	115,7
85	Εκπαίδευση	7.527	32.136	(**)	40.170	(**)	25,0
88	Δραστηριότητες κοινωνικής μέριμνας χωρίς παροχή καταλύματος	2.315	3.334	(**)	(**)	(**)	(**)
90	Δημιουργικές δραστηριότητες, τέχνες και διασκέδαση	2.932	7.554	5.240	9.182	78,7	21,6
91	Δραστηριότητες βιβλιοθηκών, αρχειοφυλακείων, μουσείων και λοιπές πολιτιστικές δραστηριότητες	3.302	2.121	3.531	3.969	6,9	87,1
92	Τυχερά παιχνίδια και στοιχήματα	360.391	380.379	354.527	393.916	-1,6	3,6
93	Αθλητικές δραστηριότητες και δραστηριότητες διασκέδασης και ψυχαγωγίας	40.057	32.033	55.126	44.612	37,6	39,3
94	Δραστηριότητες οργανώσεων	421	161	204	370	-51,5	129,8
96	Άλλες δραστηριότητες παροχής προσωπικών υπηρεσιών	4.726	5.148	7.932	8.423	67,8	63,6
<b>Γενικό Σύνολο</b>		<b>1.607.944</b>	<b>1.614.214</b>	<b>2.528.354</b>	<b>2.175.389</b>	<b>57,2</b>	<b>34,8</b>

(\*\*) Στα στοιχεία περιλαμβάνονται μη τυπικές συναλλαγές, ως εκ τούτου δε δημοσιεύονται γιατί δεν είναι συγκρίσιμα.

**Πίνακας 4α:** Κύκλος εργασιών (σε χιλ. ευρώ), από Διοικητικές Πηγές, για το Σύνολο των Επιχειρήσεων που ανήκουν σε κλάδους οικονομικής δραστηριότητας που τέθηκαν σε Αναστολή Λειτουργίας για πρώτη φορά τον Νοέμβριο 2020

ΟΙΚΟΝΟΜΙΚΗ ΔΡΑΣΤΗΡΙΟΤΗΤΑ		Πλήθος επιχειρήσεων σε αναστολή λειτουργίας για πρώτη φορά τον Νοέμβριο 2020	ΚΥΚΛΟΣ ΕΡΓΑΣΙΩΝ (σε χιλ. ευρώ)				ΜΕΤΑΒΟΛΗ (%)	
Κωδικός NACE Αναθ.2	Περιγραφή		Β' Τρίμηνο 2020	Γ' Τρίμηνο 2020	Β' Τρίμηνο 2021	Γ' Τρίμηνο 2021	Β' Τρίμηνο 2021/2020	Γ' Τρίμηνο 2021/2020
79	Δραστηριότητες ταξιδιωτικών πρακτορείων, γραφείων οργανωμένων ταξιδιών και υπηρεσιών κρατήσεων και συναφείς δραστηριότητες	19	67	428	606	814	804,5	90,2
86	Δραστηριότητες ανθρώπινης υγείας	820	3.136	3.741	4.961	3.832	58,2	2,4

Σημείωση:

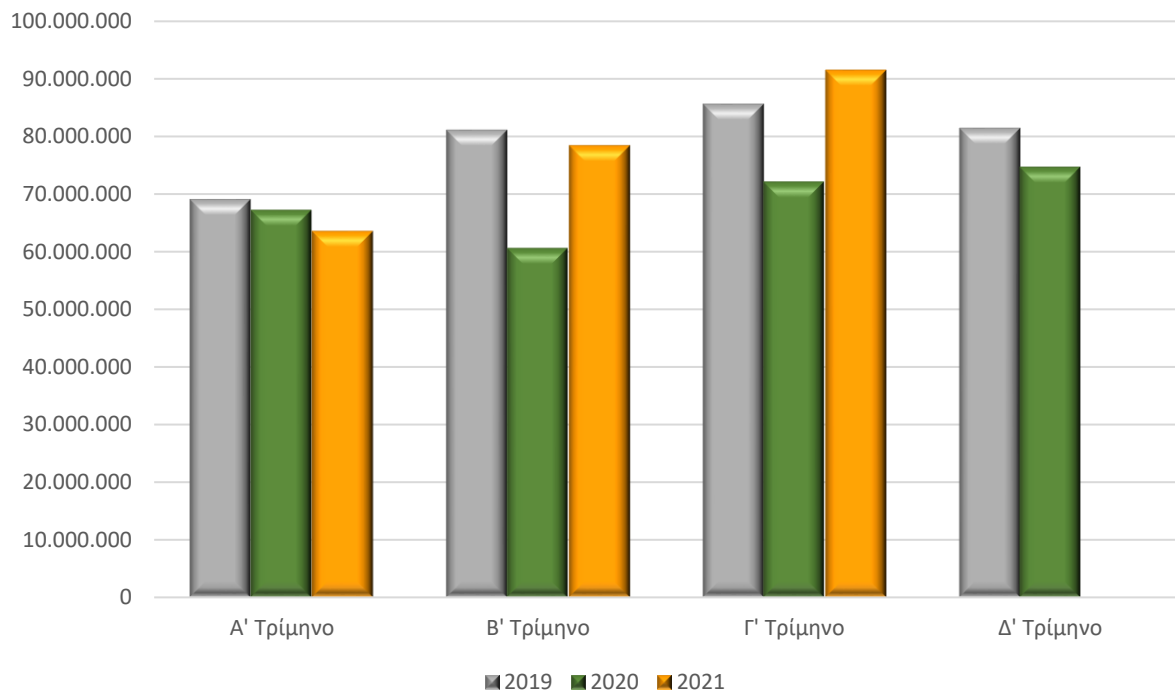
Οι επιχειρήσεις που τηρούν απλογραφικά βιβλία υποβάλλουν στοιχεία στις φορολογικές αρχές σε τριμηνιαία βάση, ενώ οι επιχειρήσεις που τηρούν διπλογραφικά βιβλία υποβάλλουν στοιχεία σε μηνιαία βάση. Ως εκ τούτου, στοιχεία για το σύνολο των επιχειρήσεων είναι διαθέσιμα μόνο σε τριμηνιαία βάση.

**Πίνακας 4β:** Κύκλος εργασιών (σε χιλ. ευρώ), από Διοικητικές Πηγές, των επιχειρήσεων με υποχρέωση τήρησης Διπλογραφικών Βιβλίων, που ανήκουν σε κλάδους οικονομικής δραστηριότητας που τέθηκαν σε Αναστολή Λειτουργίας για πρώτη φορά τον Νοέμβριο 2020

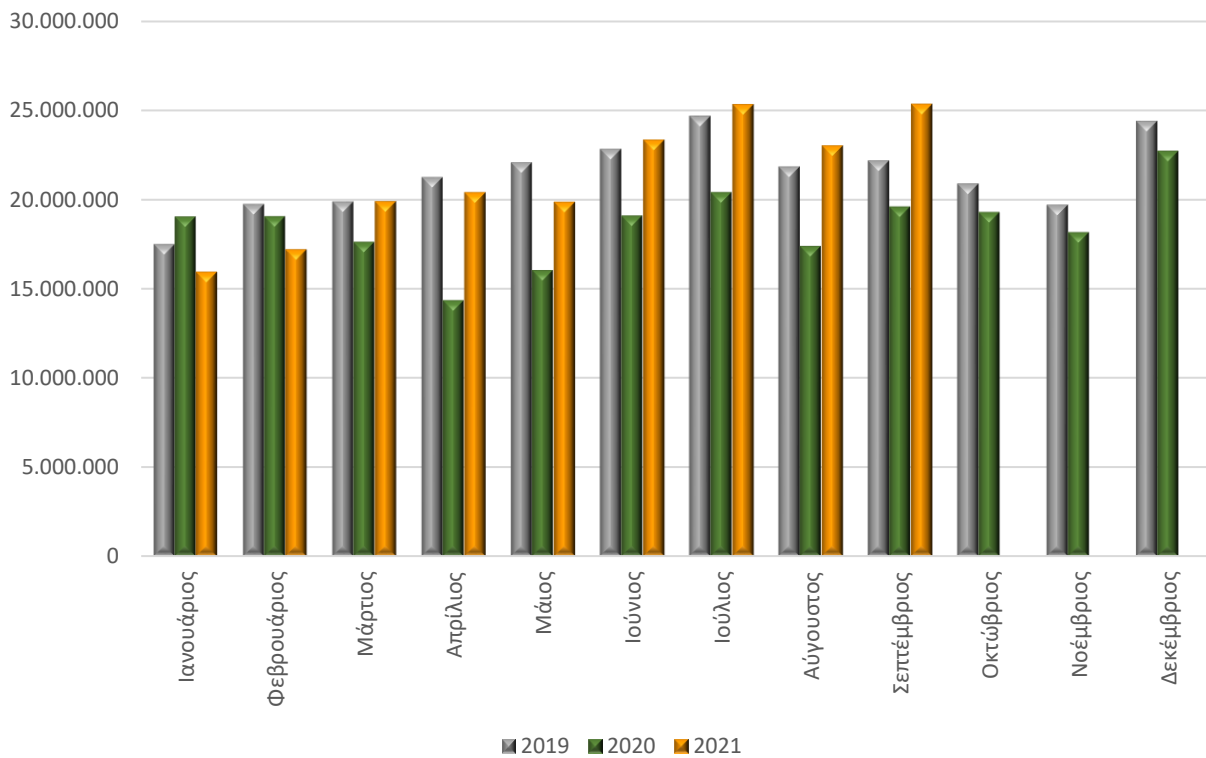
ΟΙΚΟΝΟΜΙΚΗ ΔΡΑΣΤΗΡΙΟΤΗΤΑ		ΚΥΚΛΟΣ ΕΡΓΑΣΙΩΝ (σε χιλ. ευρώ)				ΜΕΤΑΒΟΛΗ (%)	
Κωδικός NACE Αναθ.2	Περιγραφή	Αύγουστος 2020	Σεπτέμβριος 2020	Αύγουστος 2021	Σεπτέμβριος 2021	Αύγουστος 2021/2020	Σεπτέμβριος 2021/2020
79	Δραστηριότητες ταξιδιωτικών πρακτορείων, γραφείων οργανωμένων ταξιδιών και υπηρεσιών κρατήσεων και συναφείς δραστηριότητες	262	84	136	353	-48,1	320,2
86	Δραστηριότητες ανθρώπινης υγείας	240	358	247	395	2,9	10,3



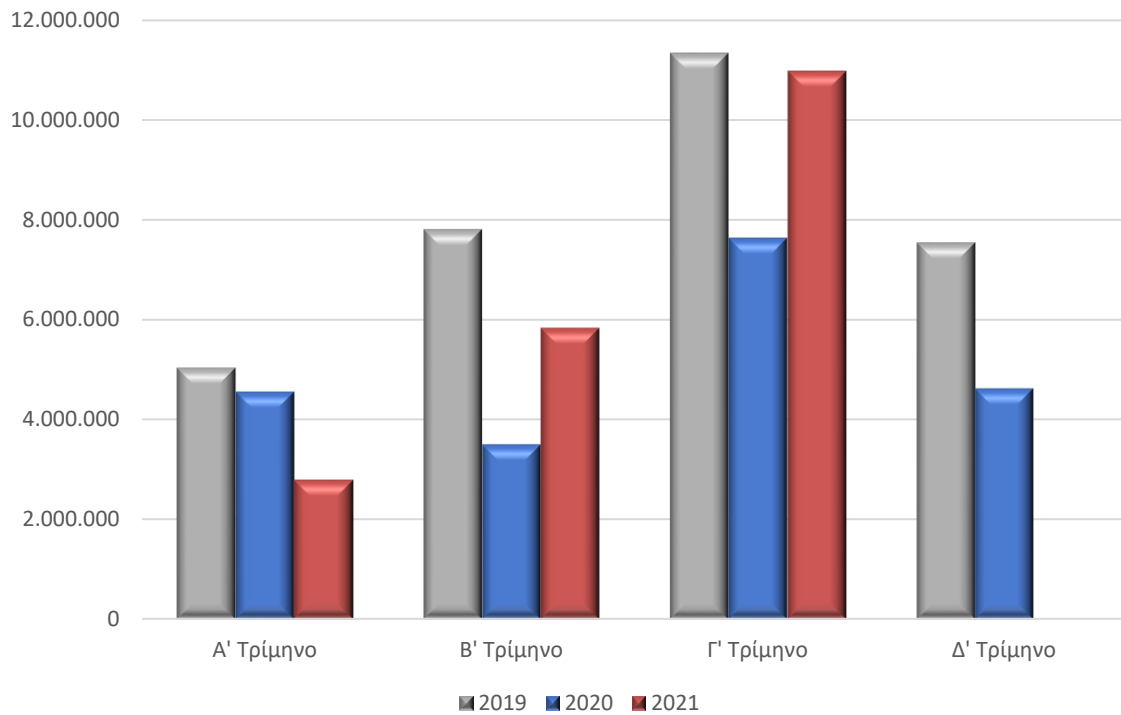
**Γράφημα 1.** Κύκλος εργασιών (σε χιλ. €) για το Σύνολο των Επιχειρήσεων της Οικονομίας



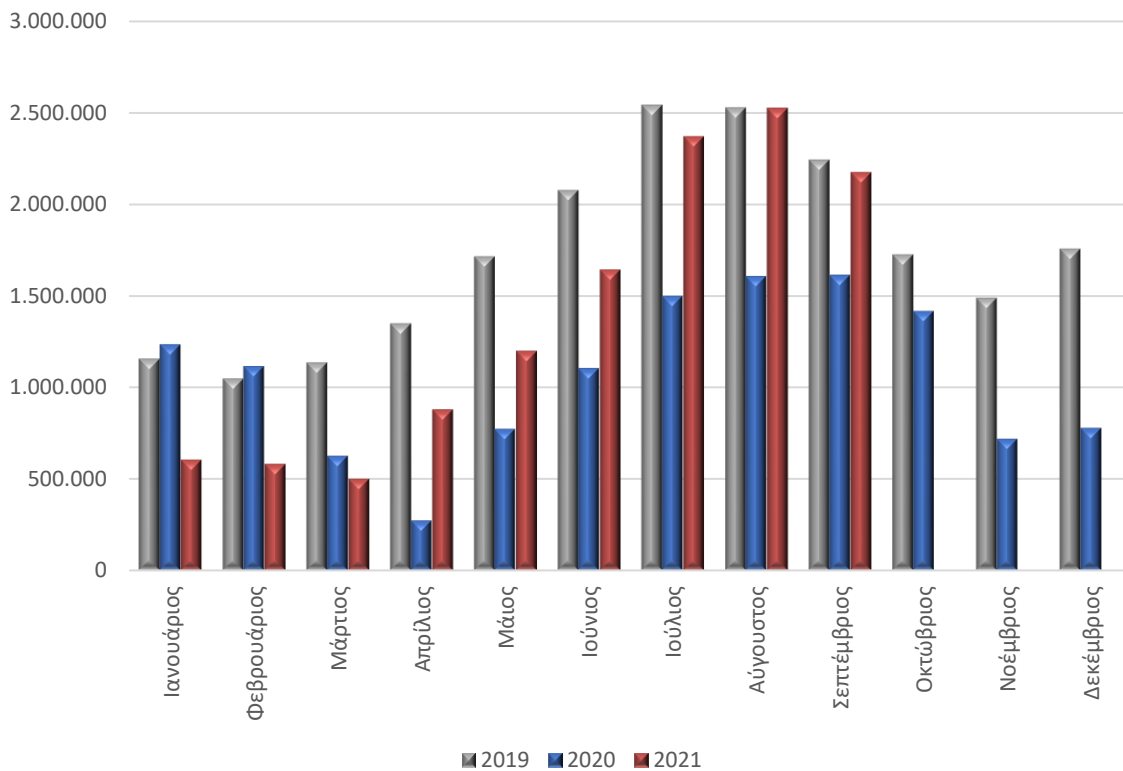
**Γράφημα 2.** Κύκλος εργασιών (σε χιλ. €) μόνο των Επιχειρήσεων με υποχρέωση τήρησης Διπλογραφικών Βιβλίων (μηνιαία υποβολή στοιχείων)



**Γράφημα 3.** Κύκλος εργασιών (σε χιλ. €) για το Σύνολο των Επιχειρήσεων σε Αναστολή Λειτουργίας, τον Μάρτιο 2020



**Γράφημα 4:** Κύκλος εργασιών (σε χιλ. ευρώ) μόνο των Επιχειρήσεων σε Αναστολή Λειτουργίας τον Μάρτιο 2020 με υποχρέωση τήρησης Διπλογραφικών Βιβλίων (μηνιαία υποβολή στοιχείων)



**Γενικά** Τα στατιστικά στοιχεία που παρουσιάζονται στο παρόν Δελτίο Τύπου αφορούν στις επιχειρήσεις που ταξινομούνται σε κλάδους οικονομικής δραστηριότητας οι οποίοι, με κρατική εντολή τον Μάρτιο 2020 (σχετικός σύνδεσμος από την ιστοσελίδα του Υπουργείου Οικονομικών [ΚΑΔ επιχειρήσεων που πλήττονται και ΚΑΔ επιχειρήσεων που κλείνουν με κρατική εντολή](#)), τέλεσαν ή τελούν σε αναστολή λειτουργίας λόγω της πανδημίας της νόσου του κορωνοϊού 2019 (COVID-19).

Τα στατιστικά στοιχεία αυτά έχουν καταρτισθεί βάσει της σύνδεσης και επεξεργασίας δεδομένων από τις ακόλουθες πηγές:

- Το οριστικό Στατιστικό Μητρώο Επιχειρήσεων της ΕΛΣΤΑΤ, έτους αναφοράς 2018.
- Διοικητικά μητρώα επιχειρήσεων, έτους αναφοράς 2020.
- Διοικητικά αρχεία συναλλαγών (φορολογικά, κλπ), ετών αναφοράς 2019, 2020 και 2021.

Ειδικότερα, χρησιμοποιήθηκαν τα εξής στοιχεία ανά πηγή:

- Οι ενεργές επιχειρήσεις και ο κλάδος οικονομικής δραστηριότητας από το οριστικό Στατιστικό Μητρώο Επιχειρήσεων έτους 2018.
- Ο πληθυσμός των νομικών μονάδων (ΑΦΜ) που ταξινομούνται στους ΚΑΔ με προσωρινή αναστολή λειτουργίας από διοικητικά μητρώα επιχειρήσεων έτους 2020.
- Στοιχεία εσόδων από διοικητικά αρχεία συναλλαγών ετών 2019, 2020 και 2021.

Επισημαίνεται ότι, κατόπιν της αντιστοίχισης των ΚΑΔ με τους κλάδους της ταξινόμησης NACE Αναθ.2, για τους οποίους ισχύει καθολική (για όλες τις υποκείμενες δραστηριότητες) ή μερική αναστολή λειτουργίας των επιχειρήσεων που κατατάσσονται σε αυτούς με βάση την κρατική εντολή τον Μάρτιο 2020, ακολουθεί η σύνδεση με τα στοιχεία του οριστικού Στατιστικού Μητρώου Επιχειρήσεων έτους 2018 που αποτελεί το βασικό πλαίσιο αναφοράς για το παρόν Δελτίο Τύπου. Η σύνδεση αυτή οδηγεί σε διαφοροποιημένα αποτελέσματα ως προς το ποσοστό των επιχειρήσεων σε αναστολή λειτουργίας ανά κλάδο δραστηριότητας της ταξινόμησης NACE Αναθ. 2 (κυρίως επειδή υπήρχαν επιχειρήσεις που βρίσκονταν σε λειτουργία κατά ολόκληρο ή μέρος του έτους 2018 και έληξαν τις εργασίες τους από το έτος 2019 και μετά).

Με εφαρμογή της ίδιας μεθοδολογίας, προσδιορίστηκε το πλήθος των επιχειρήσεων που τέθηκαν σε αναστολή λειτουργίας, με κρατική εντολή τον Νοέμβριο 2020 (σχετικοί σύνδεσμοι [ΦΕΚ Β'/4899/06.11.2020](#) και [Πίνακας ΚΑΔ που αναστέλλεται η δραστηριότητά τους](#)).

**Στατιστικές ταξινομήσεις** Για τις οικονομικές δραστηριότητες, χρησιμοποιείται η ευρωπαϊκή στατιστική ταξινόμηση οικονομικών δραστηριοτήτων [NACE Αναθ. 2](#). Επίσης, στο αρχείο «Επεξηγηματικές σημειώσεις», το οποίο είναι διαθέσιμο στην ενότητα [«Ταξινόμηση οικονομικών δραστηριοτήτων»](#) της ιστοσελίδας της ΕΛΣΤΑΤ καταγράφονται αναλυτικά οι δραστηριότητες που περιλαμβάνονται σε κάθε τετραψήφιο κλάδο της NACE Αναθ. 2.

Σημειώνεται ότι εφαρμόστηκε αυτόματη μετατροπή των ΚΑΔ σε κωδικούς της ταξινόμησης NACE Αναθ. 2, με βάση ισχύοντες κανόνες αντιστοίχισης.

**Περίοδος αναφοράς** Σεπτέμβριος και Γ' Τρίμηνο 2021.

**Στατιστική μονάδα** Η στατιστική μονάδα που χρησιμοποιείται είναι η νομική μονάδα (διακριτά ΑΦΜ).

**Συγκρισιμότητα** Τα στατιστικά στοιχεία που δημοσιεύονται είναι συγκρίσιμα με τα στοιχεία του οριστικού Στατιστικού Μητρώου Επιχειρήσεων, έτους αναφοράς 2018 (σχετικός σύνδεσμος από την ιστοσελίδα της ΕΛΣΤΑΤ, όπου παρέχονται πίνακες και η μεθοδολογία κατάρτισης [Στατιστικό Μητρώο Επιχειρήσεων](#)).

**Παραπομπές** Αναλυτικοί πίνακες είναι διαθέσιμοι στην ιστοσελίδα της ΕΛΣΤΑΤ ([www.statistics.gr](http://www.statistics.gr)), στον ακόλουθο σύνδεσμο: <https://www.statistics.gr/el/statistics/-/publication/SBR02/->

## ΠΑΡΑΡΤΗΜΑ

Κατάλογος Κωδικών Αριθμών Δραστηριότητας (ΚΑΔ), που τέθηκαν σε Αναστολή Λειτουργίας με κρατική εντολή τον Μάρτιο και τον Νοέμβριο 2020 και οι οποίοι αντιστοιχούν σε μέρος των τάξεων συγκεκριμένων κλάδων της Στατιστικής Ταξινόμησης των Οικονομικών Δραστηριοτήτων (ΝΑCE Αναθ. 2)

Στατιστική Ταξινόμηση των Οικονομικών Δραστηριοτήτων (ΝΑCE Αναθ. 2)		Κωδικοί Αριθμοί Δραστηριότητας (ΚΑΔ) που τέθηκαν σε αναστολή λειτουργίας					
		Μάρτιος 2020			Νοέμβριος 2020		
Κλάδος	Τάξη	4ψήφιοι κωδικοί	6ψήφιοι, 8ψήφιοι κωδικοί	Εξαιρέσεις από 4ψήφιους ΚΑΔ που τέθηκαν σε αναστολή λειτουργίας	4ψήφιοι κωδικοί	6ψήφιοι, 8ψήφιοι κωδικοί	Εξαιρέσεις από 4ψήφιους ΚΑΔ που τέθηκαν σε αναστολή λειτουργίας
47	4711						
47	4719	4719		47.19.10.01 47.19.10.02	4719		47.19.10.01 47.19.10.02
47	4721						
47	4722						
47	4723						
47	4724						
47	4725						
47	4726						
47	4729						
47	4730						
47	4741	4741			4741		
47	4742	4742			4742		
47	4743	4743			4743		
47	4751	4751			4751		
47	4752	4752			4752		
47	4753	4753			4753		
47	4754	4754			4754		
47	4759	4759			4759		
47	4761	4761			4761		
47	4762		47.62.63			47.62.63	
47	4763	4763			4763		
47	4764	4764			4764		
47	4765	4765			4765		
47	4771	4771			4771		
47	4772	4772			4772		
47	4773						
47	4774						
47	4775	4775		47.75.76.19	4775		47.75.76.19
47	4776	4776		47.76.77.02, 47.76.77.04 47.76.77.05, 47.76.77.06 47.76.77.07, 47.76.77.08 47.76.77.09, 47.76.77.13 47.76.77.14, 47.76.77.15 47.76.77.16, 47.76.77.17 47.76.77.18, 47.76.77.19 47.76.77.20 47.76.78, 47.76.79	4776		47.76.77.02, 47.76.77.04 47.76.77.05, 47.76.77.06 47.76.77.07, 47.76.77.08 47.76.77.09, 47.76.77.13 47.76.77.14, 47.76.77.15 47.76.77.16, 47.76.77.17 47.76.77.18, 47.76.77.19 47.76.77.20 47.76.78, 47.76.79
47	4777	4777			4777		
47	4778	4778		47.78.84, 47.78.85 47.78.87, 47.78.88	4778		47.78.84, 47.78.85 47.78.86.24, 47.78.87 47.78.88
47	4779	4779			4779		
47	4781						
47	4782	4782			4782		
47	4789	4789			4789		
47	4791						
47	4799				4799		47.99.16.01, 47.99.17.01 47.99.21.01, 47.99.24.01 47.99.85

Στατιστική Ταξινόμηση των Οικονομικών Δραστηριοτήτων (NACE Αναθ. 2)		Κωδικοί Αριθμοί Δραστηριότητας (ΚΑΔ) που τέθηκαν σε αναστολή λειτουργίας					
		Μάρτιος 2020			Νοέμβριος 2020		
Κλάδος	Τάξη	4ψήφιοι κωδικοί	6ψήφιοι, 8ψήφιοι κωδικοί	Εξαιρέσεις από 4ψήφιους ΚΑΔ που τέθηκαν σε αναστολή λειτουργίας	4ψήφιοι κωδικοί	6ψήφιοι, 8ψήφιοι κωδικοί	Εξαιρέσεις από 4ψήφιους ΚΑΔ που τέθηκαν σε αναστολή λειτουργίας
55	5510	5510					
55	5520	5520					
55	5530	5530					
55	5590						
56	5610	5610			5610		
56	5621	5621			5621		
56	5629		56.29.20.02 56.29.20.04 56.29.20.05		5629		56.29.20.01
56	5630	5630			5630		
59	5911						
59	5912						
59	5913						
59	5914	5914			5914		
59	5920						
71	7111						
71	7112						
71	7120		71.20.14			71.20.14	
77	7711						
77	7712						
77	7721	7721			7721		
77	7722	7722			7722		
77	7729	7729			7729		
77	7731						
77	7732						
77	7733						
77	7734						
77	7735						
77	7739					77.39.13 77.39.19.03	
77	7740						
79	7911						
79	7912						
79	7990					79.90.32 79.90.39	
82	8211						
82	8219						
82	8220						
82	8230	8230			8230		
82	8291						
82	8292						
82	8299						

Στατιστική Ταξινόμηση των Οικονομικών Δραστηριοτήτων (NACE Αναθ. 2)		Κωδικοί Αριθμοί Δραστηριότητας (ΚΑΔ) που τέθηκαν σε αναστολή λειτουργίας					
		Μάρτιος 2020			Νοέμβριος 2020		
Κλάδος	Τάξη	4ψήφιοι κωδικοί	6ψήφιοι, 8ψήφιοι κωδικοί	Εξαιρέσεις από 4ψήφιους ΚΑΔ που τέθηκαν σε αναστολή λειτουργίας	4ψήφιοι κωδικοί	6ψήφιοι, 8ψήφιοι κωδικοί	Εξαιρέσεις από 4ψήφιους ΚΑΔ που τέθηκαν σε αναστολή λειτουργίας
85	8510	8510			8510		
85	8520	8520					
85	8531	8531					
85	8532	8532					
85	8541	8541					
85	8542	8542					
85	8551	8551			8551		85.51.10.06
85	8552	8552			8552		
85	8553	8553			8553		
85	8559	8559			8559		
85	8560	8560					
86	8610						
86	8621						
86	8622						
86	8623						
86	8690					86.90.19.10	
88	8810	8810				88.10.11 88.10.12	
88	8891	8891				88.91.1	88.91.12, 88.91.13.03
88	8899						
90	9001				9001		
90	9002	9002			9002		
90	9003					90.03.11.04 90.03.11.07 90.03.11.17 90.03.11.18	
90	9004	9004			9004		
91	9101	9101			9101		
91	9102	9102			9102		
91	9103	9103			9103		
91	9104	9104			9104		
92	9200	9200		92.00.14, 92.00.21	9200		92.00.14, 92.00.21
93	9311	9311			9311		
93	9312	9312			9312		
93	9313	9313			9313		
93	9319	9319			9319		93.19.13.03
93	9321	9321			9321		
93	9329	9329			9329		
94	9411						
94	9412						
94	9420						
94	9491						
94	9492						
94	9499		94.99.16.01 94.99.16.02			94.99.16	
96	9601						
96	9602	9602			9602		
96	9603						
96	9604	9604			9604		
96	9609		96.09.19.06 96.09.19.08 96.09.19.09 96.09.19.12 96.09.19.16 96.09.19.17			96.09.19.06 96.09.19.08 96.09.19.09 96.09.19.12 96.09.19.16 96.09.19.17	