



## ΔΕΛΤΙΟ ΤΥΠΟΥ

### ΕΡΕΥΝΑ ΕΦΟΡΕΙΩΝ ΑΡΧΑΙΟΤΗΤΩΝ: Έτος 2020

Η Ελληνική Στατιστική Αρχή (ΕΛΣΤΑΤ) ανακοινώνει τα στοιχεία της έρευνας Εφορειών Αρχαιοτήτων, έτους 2020. Η Έρευνα Εφορειών Αρχαιοτήτων είναι ετήσια απογραφική έρευνα και παρουσιάζει τη δραστηριότητα των 55 Εφορειών Αρχαιοτήτων, των 9 Υπηρεσιών Νεότερων Μνημείων και Τεχνικών έργων, καθώς και των 8 Ειδικών Περιφερειακών Υπηρεσιακών Μονάδων οι οποίες υπάγονται στο Υπουργείο Πολιτισμού και Αθλητισμού.

Οι αρχαιολογικές έρευνες κατά είδος που πραγματοποιήθηκαν, οι χρηματοδοτήσεις τους, τα μνημεία και τα ευρήματα που αποκαλύφθηκαν, οι κηρύξεις αρχαιολογικών χώρων, οι εκθέσεις των αρχαιολογικών ευρημάτων, οι κατασχέσεις (αρχαιοκαπηλίες) και οι παραδόσεις αρχαίων ευρημάτων, οι δωρεές αρχαιολογικών αντικειμένων, οι άδειες για εξαγωγή έργων τέχνης, οι δαπάνες έργων σε μνημεία και αρχαιολογικούς χώρους, καθώς και σε μουσεία και λοιπά κτίρια, που έχουν εκτελεσθεί ή που βρίσκονται σε εξέλιξη και η συντήρηση των αρχαιολογικών ευρημάτων είναι οι σημαντικότερες από τις δραστηριότητες οι οποίες αποτυπώνονται στην εν λόγω έρευνα.

Παρακάτω παρατίθενται συνοπτικά πέντε (5) πίνακες και αντίστοιχα γραφήματα που αποτυπώνουν ορισμένες από τις εργασίες της έρευνας αυτής.

**Πίνακας 1: Αρχαιολογικές έρευνες, Χρηματοδοτήσεις, Ακίνητα και Κινητά Μνημεία που αποκαλύφθηκαν, 2010-2020**

Έτος	Αριθμός αρχαιολογικών ερευνών	Χρηματοδοτήσεις ανασκαφών (σε ευρώ)	Ακίνητα Μνημεία	Κινητά Μνημεία
2010	2.134	19.036.635	2.266	44.116
2011	1.676	25.622.163	2.303	61.324
2012	1.596	22.659.854	1.466	62.499
2013	1.527	18.675.430	1.043	71.712
2014	1.325	37.449.419	708	73.573
2015	1.310	26.183.361	1.013	48.114
2016	1.394	20.084.794	621	37.797
2017	1.352	18.116.504	842	55.942
2018	1.495	10.787.130	1.925	37.481
2019	1.030	10.886.004	1.794	27.902
2020	1.575	9.128.968	773	68.060

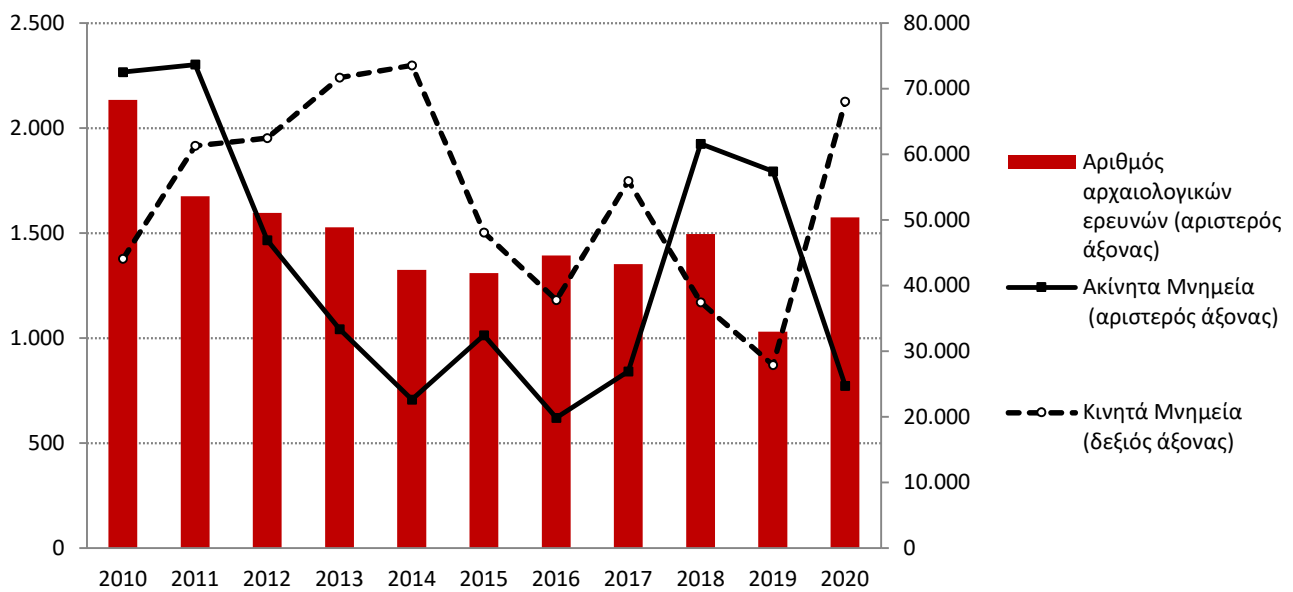
**Πληροφορίες για μεθοδολογικά θέματα:**

Διεύθυνση Τομεακών Στατιστικών  
Τμήμα Στατιστικών Τουρισμού και Πολιτισμού  
Η προϊσταμένη του Τμήματος: Ασημίνα Κατρή  
Τηλ: 213 135 2168  
e-mail: [a.katri@statistics.gr](mailto:a.katri@statistics.gr)

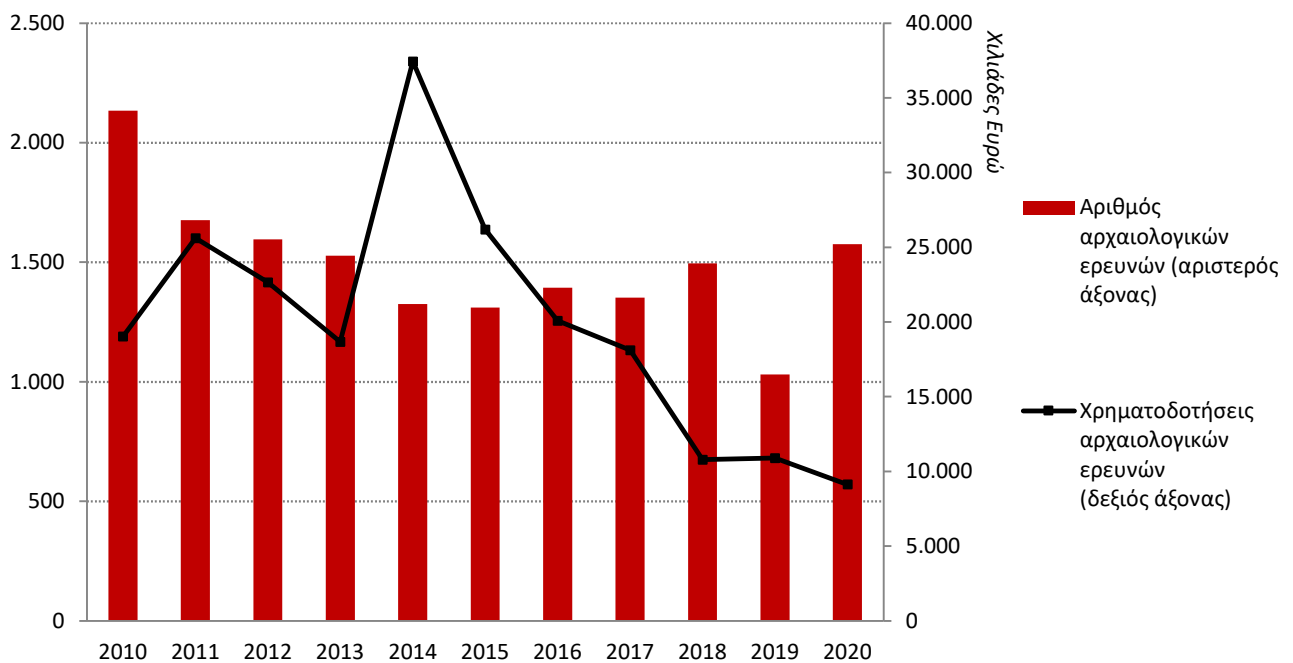
**Πληροφορίες για παροχή δεδομένων:**

Τηλ.: 213 135 2022, 2308, 2310  
e-mail: [data.dissem@statistics.gr](mailto:data.dissem@statistics.gr)

**Γράφημα 1α: Αριθμός Αρχαιολογικών Ερευνών, Ακίνητα και Κινητά Μνημεία, 2010-2020**



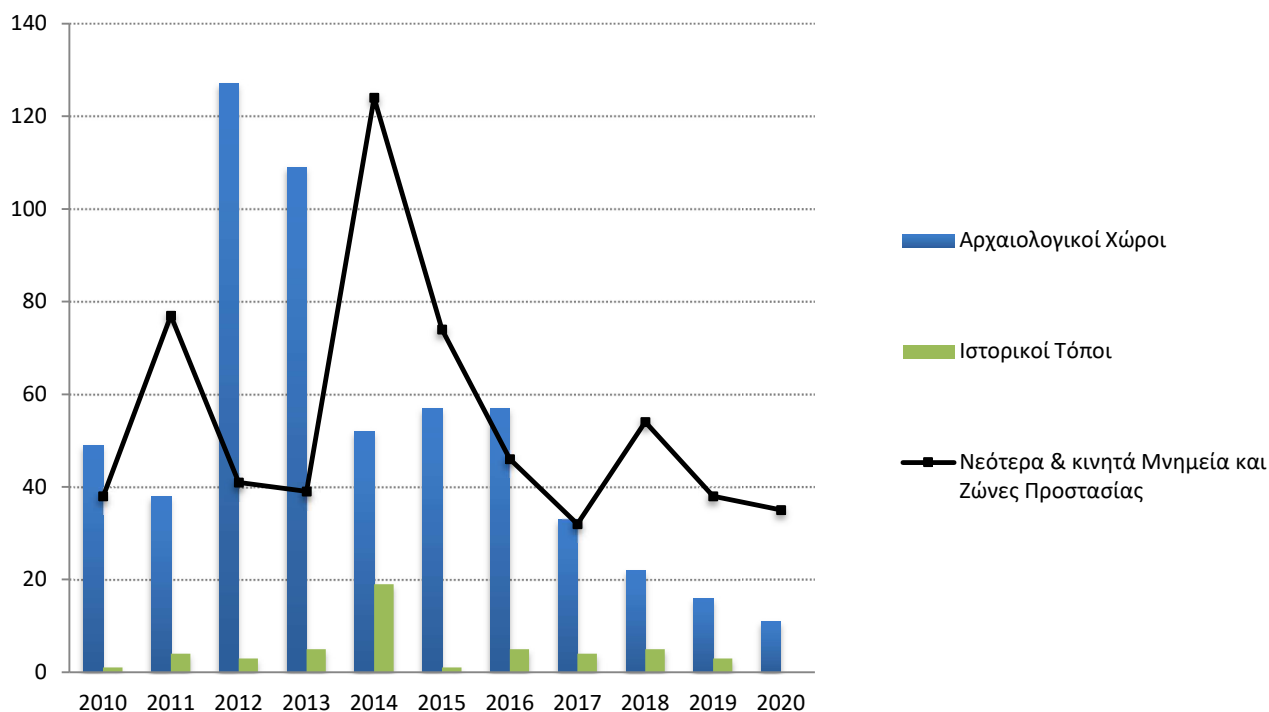
**Γράφημα 1β: Αριθμός Αρχαιολογικών Ερευνών και Χρηματοδότησή τους, 2010-2020**



**Πίνακας 2: Κηρύξεις Αρχαιολογικών Χώρων, Ιστορικών Τόπων,  
Νεότερων & Κινητών Μνημείων και Ζωνών Προστασίας 2010-2020**

Έτος	Αρχαιολογικοί Χώροι	Ιστορικοί Τόποι	Νεότερα & κινητά Μνημεία και Ζώνες Προστασίας
2010	49	1	38
2011	38	4	77
2012	127	3	41
2013	109	5	39
2014	52	19	124
2015	57	1	74
2016	57	5	46
2017	33	4	32
2018	22	5	54
2019	16	3	38
2020	11	0	35

**Γράφημα 2. Κηρύξεις Αρχαιολογικών Χώρων, Ιστορικών Τόπων,  
Νεότερων & Κινητών Μνημείων και Ζωνών Προστασίας 2010-2020**



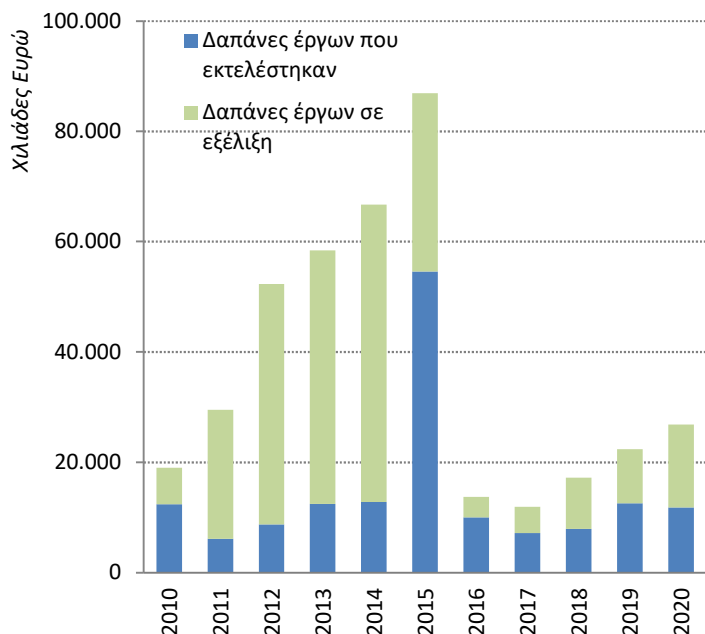
Πίνακας 3: Δαπάνες έργων που εκτελέστηκαν ή βρίσκονται σε εξέλιξη, 2010-2020

Δαπάνες σε ευρώ

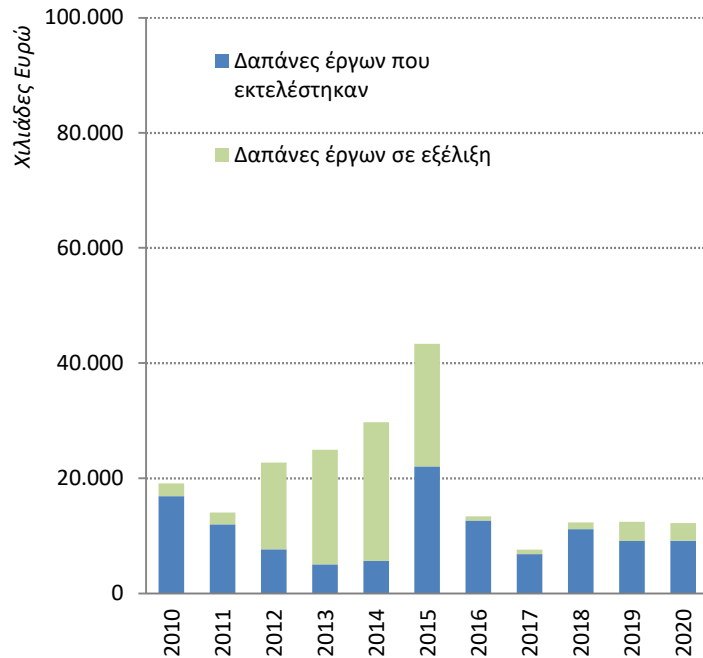
Έτος	α. Μνημεία και Αρχαιολογικοί χώροι			β. Μουσεία και Λοιπά κτίρια		
	Σύνολο δαπάνης	Δαπάνες έργων που εκτελέστηκαν	Δαπάνες έργων σε εξέλιξη	Σύνολο δαπάνης	Δαπάνες έργων που εκτελέστηκαν	Δαπάνες έργων σε εξέλιξη
2010	<b>18.976.926</b>	12.390.058	6.586.868	<b>19.086.797</b>	16.883.213	2.203.584
2011	<b>29.483.968</b>	6.087.494	23.396.474	<b>14.042.211</b>	11.943.757	2.098.454
2012	<b>52.328.757</b>	8.707.204	43.621.553	<b>22.693.030</b>	7.619.313	15.073.717
2013	<b>58.399.322</b>	12.412.006	45.987.316	<b>25.189.619</b>	4.998.566	19.912.703
2014	<b>66.711.125</b>	12.785.011	53.926.114	<b>29.685.809</b>	5.648.984	24.036.825
2015	<b>86.912.057</b>	54.552.562	32.359.495	<b>43.322.798</b>	22.040.563	21.282.235
2016	<b>13.701.414</b>	9.989.738	3.711.676	<b>13.353.924</b>	12.652.862	701.062
2017	<b>11.901.859</b>	7.142.957	4.758.902	<b>7.568.699</b>	6.807.993	760.706
2018	<b>17.174.858</b>	7.882.771	9.292.087	<b>12.310.773</b>	11.131.477	1.179.296
2019	<b>22.380.263</b>	12.573.070	9.807.193	<b>12.425.190</b>	9.059.799	3.365.391
2020	<b>26.842.819</b>	11.813.097	15.029.722	<b>12.167.904</b>	9.122.760	3.045.144

Γράφημα 3: Δαπάνες έργων, 2010-2020

α. Μνημεία και Αρχαιολογικοί χώροι



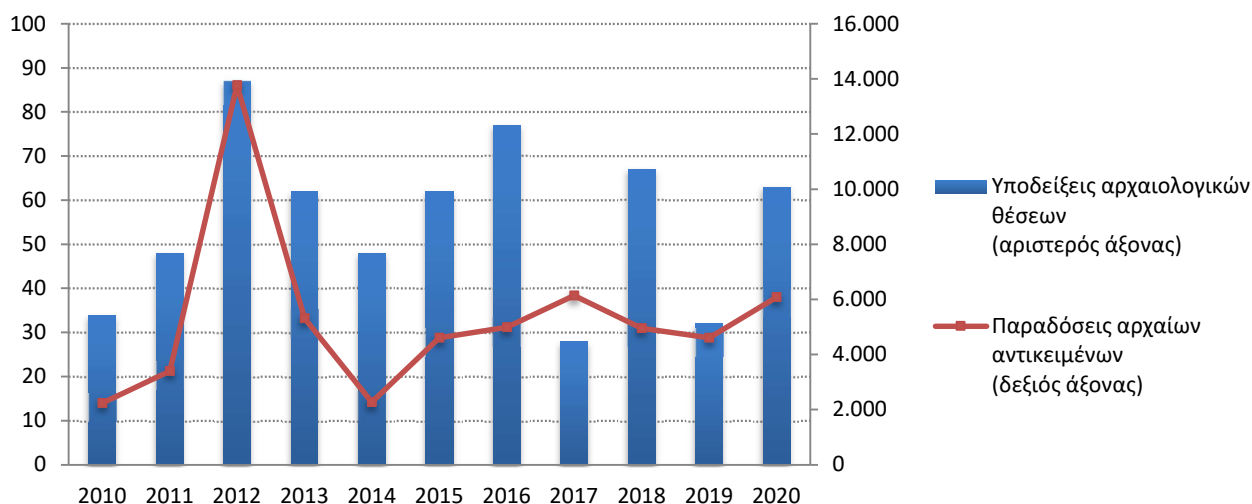
β. Μουσεία και Λοιπά Κτίρια



**Πίνακας 4: Υποδείξεις αρχαιολογικών θέσεων και παραδόσεις αρχαίων αντικειμένων, 2010-2020**

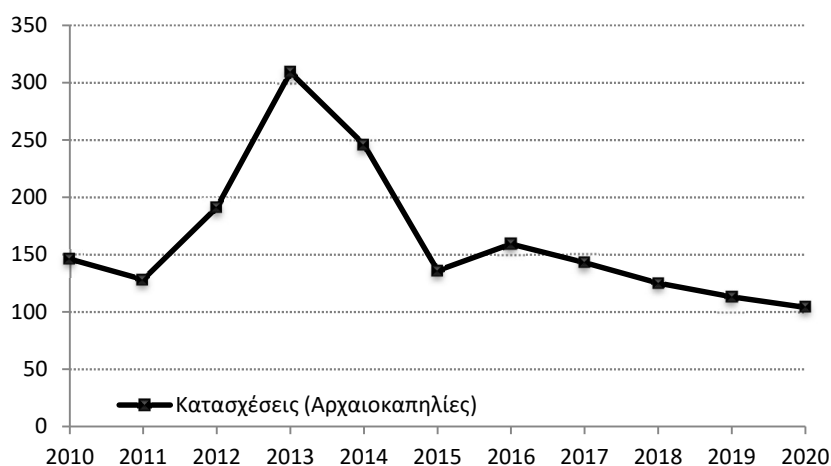
Έτος	Υποδείξεις αρχαιολογικών θέσεων	Παραδόσεις αρχαίων αντικειμένων
2010	34	2.236
2011	48	3.393
2012	87	13.772
2013	62	5.316
2014	48	2.266
2015	62	4.606
2016	77	4.987
2017	28	6.143
2018	67	4.952
2019	32	4.600
2020	63	6.083

**Γράφημα 4: Υποδείξεις αρχαιολογικών θέσεων και παραδόσεις αρχαίων αντικειμένων, 2010-2020**



**Πίνακας και Γράφημα 5: Κατασχέσεις (Αρχαιοκαπηλίες), 2010-2020**

Έτος	Κατασχέσεις (Αρχαιοκαπηλίες)
2010	146
2011	128
2012	191
2013	309
2014	246
2015	136
2016	159
2017	143
2018	125
2019	113
2020	104



## **ΕΠΕΞΗΓΗΜΑΤΙΚΕΣ ΣΗΜΕΙΩΣΕΙΣ**

**Έρευνα Εφορειών Αρχαιοτήτων** Η Έρευνα Εφορειών Αρχαιοτήτων διενεργείται από το έτος 1970 με συγκέντρωση στοιχείων από τις Εφορείες Αρχαιοτήτων, τις Υπηρεσίες Νεοτέρων Μνημείων και Τεχνικών Έργων καθώς και από τις Ειδικές Περιφερειακές Υπηρεσιακές Μονάδες που υπάγονται στο Υπουργείο Πολιτισμού και Αθλητισμού.

**Νομικό Πλαίσιο** Ν.3832/2010, όπως τροποποιήθηκε και ισχύει.

**Περίοδος αναφοράς** Ημερολογιακό έτος 2020

**Μεθοδολογία** Η έρευνα είναι απογραφική και διενεργείται σε ετήσια βάση. Τα στοιχεία συλλέγονται μέσω ηλεκτρονικά αποστελλόμενων ερωτηματολογίων που συμπληρώνονται από τις Εφορείες Αρχαιοτήτων, τις Υπηρεσίες Νεότερων Μνημείων και Τεχνικών έργων, καθώς και τις Ειδικές Υπηρεσιακές Μονάδες του Υπουργείου Πολιτισμού και Αθλητισμού.

**Παραπομπές** Περισσότερες πληροφορίες σχετικά με την Έρευνα Εφορειών Αρχαιοτήτων καθώς και αναλυτικότεροι πίνακες διατίθενται στην ιστοσελίδα της ΕΛΣΤΑΤ ([www.statistics.gr](http://www.statistics.gr)) στον σύνδεσμο: <http://www.statistics.gr/el/statistics/-/publication/SCI18/>