



ΔΕΛΤΙΟ ΤΥΠΟΥ ΕΠΑΡΚΕΙΑ ΤΡΟΦΗΣ

Έρευνα Εισοδήματος και Συνθηκών Διαβίωσης των Νοικοκυριών: Έτος 2020 (Περίοδος αναφοράς εισοδήματος: Έτος 2019)

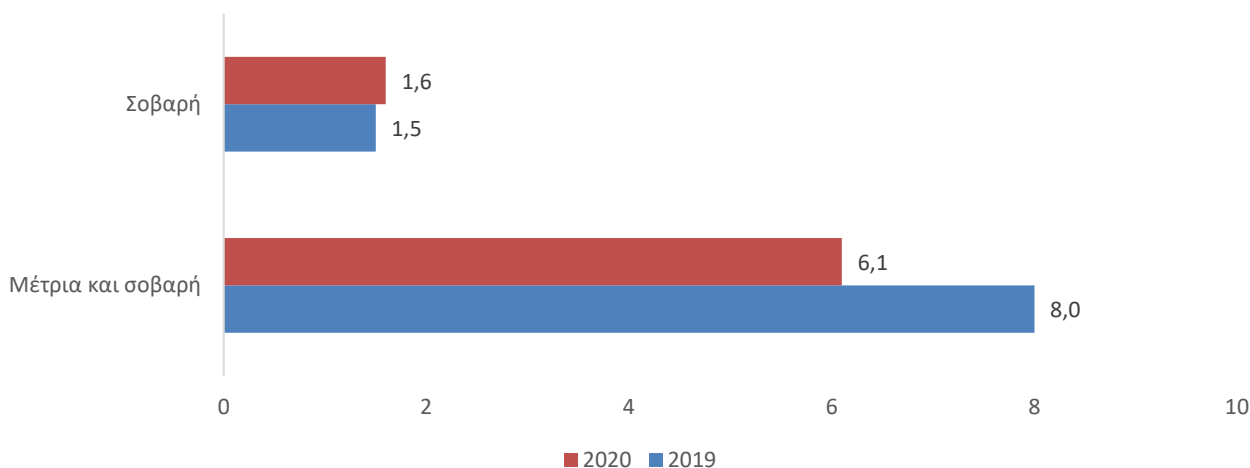
Η Ελληνική Στατιστική Αρχή (ΕΛΣΤΑΤ) ανακοινώνει στοιχεία για την επάρκεια τροφής, όπως προκύπτουν από την Έρευνα Εισοδήματος και Συνθηκών Διαβίωσης των Νοικοκυριών (SILC), έτους 2020, **με περίοδο αναφοράς εισοδήματος το έτος 2019**. Η έρευνα αποτελεί τη βασική πηγή αναφοράς των συγκριτικών στατιστικών για την κατανομή του εισοδήματος και τον κοινωνικό αποκλεισμό.

Η ΕΛΣΤΑΤ συμπεριέλαβε στην Έρευνα Εισοδήματος και Συνθηκών Διαβίωσης των Νοικοκυριών, από το 2019, 8 ερωτήματα τα οποία πρότεινε ο Οργανισμός Τροφίμων και Γεωργίας (Food and Agriculture Organization - FAO) για την κατάρτιση του δείκτη 2.1.2 του στόχου 2 της βιώσιμης ανάπτυξης (εξάλειψη πείνας έως το 2030), που αφορά στον επιπολασμό της μέτριας και σοβαρής ανεπάρκειας τροφής.

Τα ερωτήματα της ενότητας αυτής αναφέρονται στην περίοδο των 12 προηγούμενων μηνών, πριν τη διενέργεια της έρευνας, και έχουν σκοπό να αποτυπώσουν τη δυνατότητα ή μη παροχής, στο σύνολο των μελών του νοικοκυριού, επαρκούς ποσότητας κατάλληλης τροφής, προκειμένου να εξασφαλίζονται για κάθε μέλος, οι διατροφικές προϋποθέσεις που είναι απαραίτητες για υγιή διαβίωση.

Γράφημα 1. Επιπολασμός μέτριας και σοβαρής ανεπάρκειας τροφής του συνολικού πληθυσμού με βάση την κλίμακα ανεπάρκειας τροφής (Food Insecurity Experience Scale -FIES)

%



- ✓ Το 6,1% του πληθυσμού (8,0% το 2019) δήλωσε ότι αντιμετώπισε μέτρια και σοβαρή ανεπάρκεια τροφής, ενώ το 1,6% του πληθυσμού (1,5% το 2019) δήλωσε ότι αντιμετώπισε μόνο σοβαρή ανεπάρκεια τροφής (σύμφωνα με την παγκόσμια τυπική κλίμακα FIES).

Πληροφορίες για μεθοδολογικά θέματα:

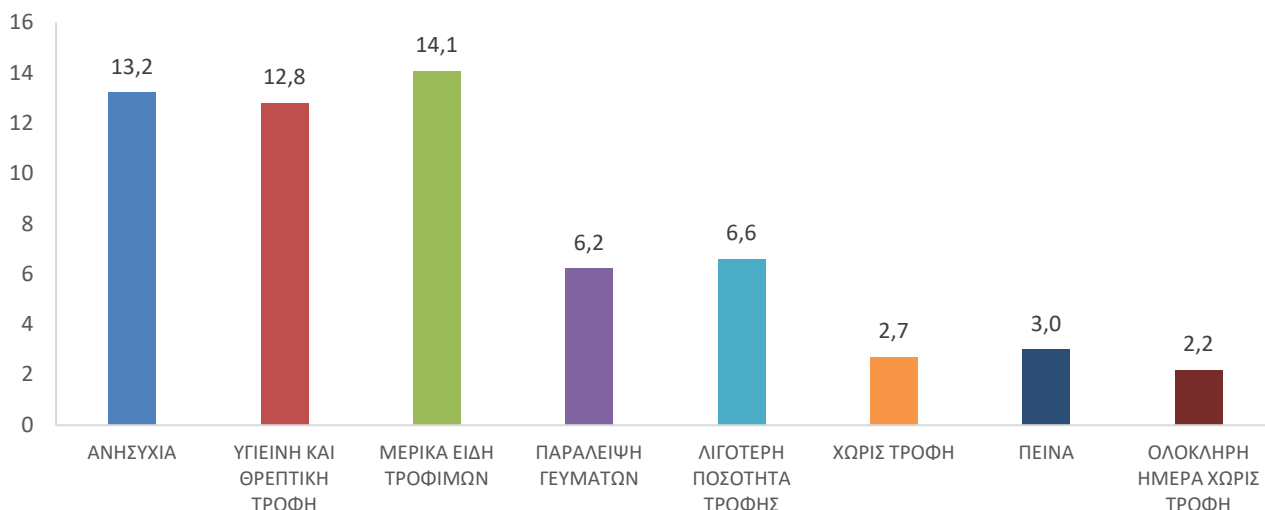
Δ/ση Στατιστικών Πληθυσμού, Απασχόλησης και Κόστους Ζωής
Τμήμα Ειδικών Στατιστικών Νοικοκυριών
Ο Προϊστάμενος του Τμήματος: Γ. Ντούρος
Τηλ.: 213 135 2174
e-mail : g.ntouros@statistics.gr

Πληροφορίες για παροχή δεδομένων:

Τηλ. 213 135 2022
e-mail: data.dissem@statistics.gr

- Ένα νοικοκυριό θεωρείται ότι έχει *μέτρια και σοβαρή ανεπάρκεια τροφής* όταν τουλάχιστον ένα μέλος του νοικοκυριού δήλωσε ότι, κατά τη διάρκεια των 12 προηγούμενων μηνών πριν τη διενέργεια της έρευνας, αναγκάστηκε να παραλείψει ένα γεύμα, έφαγε λιγότερο από όσο θεωρούσε ότι είχε ανάγκη, έμεινε χωρίς τροφή, πεινούσε αλλά δεν έφαγε, πέρασε μια ολόκληρη ημέρα χωρίς τροφή, λόγω έλλειψης χρημάτων ή άλλων πόρων.
- Ένα νοικοκυριό θεωρείται ότι έχει *σοβαρή ανεπάρκεια τροφής*, όταν τουλάχιστον ένα μέλος του νοικοκυριού δήλωσε ότι, κατά τη διάρκεια των 12 προηγούμενων μηνών πριν τη διενέργεια της έρευνας, πέρασε μια ολόκληρη ημέρα χωρίς τροφή λόγω έλλειψης χρημάτων ή άλλων πόρων.

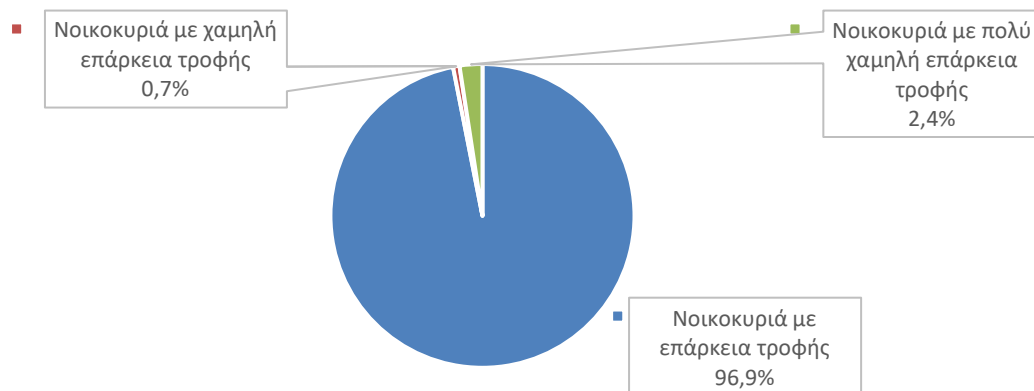
Γράφημα 2. Κλίμακα ανεπάρκειας τροφής (Food Insecurity Experience Scale -FIES) ανά συνιστώσα. Ποσοστιαία % συμμετοχή του συνολικού πληθυσμού. Έρευνα Εισοδήματος και Συνθηκών Διαβίωσης έτους 2020.



Στο γράφημα 2 απεικονίζονται τα ποσοστά ανά συνιστώσα της κλίμακας ανεπάρκειας τροφής (FIES). Πιο συγκεκριμένα:

- ✓ Το 13,2% του πληθυσμού ανησύχησε ότι δεν θα είχε αρκετή τροφή για να καλύψει τις ανάγκες του
- ✓ Το 12,8% του πληθυσμού δεν είχε τη δυνατότητα να τραφεί με υγιεινή και θρεπτική τροφή
- ✓ Το 14,1% του πληθυσμού έφαγε μόνο ορισμένα είδη τροφών
- ✓ Το 6,2% του πληθυσμού αναγκάστηκε να παραλείψει ένα γεύμα
- ✓ Το 6,6% του πληθυσμού έφαγε λιγότερο από όσο θεωρούσε ότι είχε ανάγκη
- ✓ Το 2,7% των νοικοκυριών έμεινε χωρίς τροφή
- ✓ Το 3,0% του πληθυσμού πεινούσε, αλλά δεν έφαγε
- ✓ Το 2,2% του πληθυσμού πέρασε μια ολόκληρη ημέρα χωρίς τροφή.

Γράφημα 3. Ποσοστιαία κατανομή των νοικοκυριών ανά βαθμό επάρκειας τροφής



Στο γράφημα 3 απεικονίζονται τα ποσοστά των νοικοκυριών κατά βαθμό επάρκειας τροφής (τα επίπεδα της ανεπάρκειας τροφής διαφέρουν από αυτά που χρησιμοποιεί ο FAO σύμφωνα με τη FIES). Πιο συγκεκριμένα:

- ✓ Το 96,9% των νοικοκυριών έχει επάρκεια τροφής
- ✓ Το 0,7% των νοικοκυριών έχει χαμηλή επάρκεια τροφής
- ✓ Το 2,4% των νοικοκυριών έχει πολύ χαμηλή επάρκεια τροφής.

Στον Πίνακα 1 παρουσιάζεται ο επιπολασμός μέτριας και σοβαρής ανεπάρκειας τροφής του συνολικού πληθυσμού, με βάση την κλίμακα ανεπάρκειας τροφής (Food Insecurity Experience Scale – FIES) σε ορισμένες χώρες της Ευρώπης για τα έτη 2018-2020.

Πίνακας 1. Επιπολασμός μέτριας και σοβαρής ανεπάρκειας τροφής σε ορισμένες χώρες της Ευρώπης, έτη 2018-2020.

Χώρες	Σοβαρή ανεπάρκεια τροφής 2018-2020	Μέτρια και σοβαρή ανεπάρκεια τροφής 2018-2020
Ελβετία	0,5	2,0
Πολωνία	0,5	5,8
Γερμανία	0,7	3,4
Γαλλία	0,7	5,8
Λουξεμβούργο	0,8	3,1
Τσεχία	0,8	4,2
Αυστρία	0,9	3,0
Βέλγιο	1,1	3,7
Δανία	1,1	5,0
Ιταλία	1,2	6,7
Ευρώπη	1,3	8,1
Ολλανδία	1,4	4,7
Ουγγαρία	1,4	8,6
Ελλάδα	1,7	8,6
Ισπανία	1,8	8,8
Βουλγαρία	2,4	13,2
Ρουμανία	3,4	13,9
Ιρλανδία	4,3	8,3
Αλβανία	8,8	33,8

ΕΠΕΞΗΓΗΜΑΤΙΚΕΣ ΣΗΜΕΙΩΣΕΙΣ

Έρευνα Εισοδήματος και Συνθηκών Διαβίωσης των Νοικοκυριών (European Union - Statistics on Income and Living Conditions - EU-SILC)	<p>Η Έρευνα Εισοδήματος και Συνθηκών Διαβίωσης των Νοικοκυριών (EU-SILC) αποτελεί μέρος ενός κοινοτικού στατιστικού προγράμματος, στο οποίο συμμετέχουν όλα τα κράτη μέλη της Ευρωπαϊκής Ένωσης και αντικατέστησε, από το έτος 2003, το ευρωπαϊκό panel νοικοκυριών (European Community Household Panel, ECHP), προκειμένου να επιτευχθεί η ποιοτική βελτίωση των στατιστικών δεδομένων που αφορούν στη φτώχεια και στον κοινωνικό αποκλεισμό.</p> <p>Βασικός στόχος της έρευνας είναι η μελέτη, σε ευρωπαϊκό και εθνικό επίπεδο, των συνθηκών διαβίωσης των νοικοκυριών σε σχέση, κυρίως, με το εισόδημά τους. Η έρευνα αποτελεί τη βασική πηγή αναφοράς των συγκριτικών στατιστικών για την κατανομή του εισοδήματος και τον κοινωνικό αποκλεισμό σε ευρωπαϊκό επίπεδο. Η συγκρισιμότητα των στοιχείων θεωρείται εξασφαλισμένη, αφού η έρευνα διενεργείται σε όλα τα κράτη - μέλη, χρησιμοποιώντας κοινές μεταβλητές και ορισμούς.</p>
Νομικό πλαίσιο	<p>Η έρευνα διέπεται από τις διατάξεις του Κανονισμού του Ευρωπαϊκού Συμβουλίου και Κοινοβουλίου με αριθ. 1177/2003, αναφορικά με τις κοινοτικές στατιστικές για το Εισόδημα και τις Συνθήκες Διαβίωσης και διενεργήθηκε με απόφαση του Προέδρου της ΕΛΣΤΑΤ.</p>
Περίοδος αναφοράς του εισοδήματος	<p>Η περίοδος αναφοράς του εισοδήματος είναι το προηγούμενο της έρευνας ημερολογιακό έτος.</p>
Κάλυψη	<p>Η έρευνα καλύπτει όλα τα ιδιωτικά νοικοκυριά της Χώρας με τα μέλη τους, ανεξάρτητα από το μέγεθος ή οποιαδήποτε οικονομικά και κοινωνικά χαρακτηριστικά τους.</p> <p><i>Εξαιρούνται από την έρευνα:</i></p> <ul style="list-style-type: none">▪ Οι συλλογικές κατοικίες, όπως ξενοδοχεία, πανσιόν, νοσοκομεία, γηροκομεία, στρατόπεδα, αναμορφωτήρια κλπ. Συλλογικές κατοικίες θεωρούνται και τα νοικοκυριά που παρέχουν στέγη με διατροφή σε άνω των πέντε τροφίμους.▪ Τα νοικοκυριά με μέλη ξένους υπηκόους που υπηρετούν σε ξένες διπλωματικές αποστολές.
Μεθοδολογία	<p>Η έρευνα είναι δειγματοληπτική με σχεδιασμό με μερικώς επικαλυπτόμενο δείγμα (rotational integrated design), που επιλέχτηκε ως ο πλέον κατάλληλος για ενιαία συγχρονική και διαχρονική έρευνα. Η τελική δειγματοληπτική μονάδα είναι το νοικοκυριό. Οι μονάδες ανάλυσης είναι τα νοικοκυριά και τα μέλη τους.</p> <p>Η διαχρονική δομή του δείγματος διακρίνεται σε τέσσερα εναλλασσόμενα υποδείγματα (panels), καθένα από τα οποία είναι αντιπροσωπευτικό του πληθυσμού και διαρκεί τέσσερα χρόνια. Για κάθε δύο διαδοχικά χρόνια υπάρχει μερική επικάλυψη (75%) των panels. Κάθε χρόνο ένα panel εγκαταλείπει το δείγμα και ένα νέο panel επιλέγεται. Το σχήμα εναλλαγής άρχισε από το πρώτο έτος (2003). Για να υπάρξει πλήρες δείγμα το πρώτο έτος της έρευνας, τα τέσσερα panels άρχισαν ταυτόχρονα. Για τη διαχρονική συνιστώσα του EU-SILC, τα άτομα που επιλέγονται, αρχικά, ερευνώνται για περίοδο τεσσάρων χρόνων, ίση με τη διάρκεια του κάθε panel.</p> <p>Η έρευνα EU-SILC βασίζεται σε δισταδιακή στρωματοποιημένη δειγματοληψία νοικοκυριών από πλαίσιο δειγματοληψίας που έχει δημιουργηθεί με βάση τα στοιχεία της Απογραφής Πληθυσμού 2011 και καλύπτει πλήρως τον πληθυσμό αναφοράς.</p> <p>Ο σχεδιασμός της δειγματοληψίας περιλαμβάνει δύο επίπεδα στρωμάτωσης:</p> <ol style="list-style-type: none">i. Το πρώτο επίπεδο είναι γεωγραφική στρωμάτωση που βασίζεται στη διαίρεση της Χώρας σε Περιφέρειες, οι οποίες αντιστοιχούν στο ευρωπαϊκό επίπεδο διαμέρισης NUTS II, ενώ τα δύο μεγάλα πολεοδομικά συγκροτήματα Αθήνας και Θεσσαλονίκης συγκροτούν χωριστά γεωγραφικά στρώματα.ii. Το δεύτερο επίπεδο στρωμάτωσης είναι η ταξινόμηση των οικισμών, μέσα σε κάθε Περιφέρεια, σε τέσσερις κατηγορίες αστικότητας, σύμφωνα με το μέγεθος του πληθυσμού τους:<ul style="list-style-type: none">▪ ≥ 30.000 κατοίκους▪ 5.000 - 29.999 κατοίκους

- 1.000 - 4.999 κατοίκους
- 0 - 999 κατοίκους

Η στρωμάτωση των δύο μεγάλων πολεοδομικών συγκροτημάτων έγινε κατά απογραφικές εποπτείες.

Το δείγμα των ιδιωτικών νοικοκυριών επιλέγεται σε δύο στάδια. Στο πρώτο στάδιο, ένα τυχαίο δείγμα μονάδων επιφάνειας (κατοικημένων γεωγραφικών περιοχών που περικλείονται από φυσικά ή τεχνητά όρια) επιλέγεται με συστηματική δειγματοληψία από κάθε τελικό στρώμα με πιθανότητα επιλογής της κάθε μονάδας ανάλογη του αριθμού των ιδιωτικών νοικοκυριών που αυτή περιέχει. Στο δεύτερο στάδιο, ένα συστηματικό τυχαίο δείγμα ιδιωτικών νοικοκυριών επιλέγεται με δεδομένο δειγματοληπτικό κλάσμα, από τον σύγχρονο πληθυσμό των νοικοκυριών (με βάση προμέτρηση που γίνεται στο πεδίο) κάθε επιλεγμένης μονάδας επιφάνειας.

Η έρευνα σχεδιάστηκε αρχικά το 2003 για αξιόπιστα αποτελέσματα σε επίπεδο Χώρας. Ο αρχικός σχεδιασμός τροποποιήθηκε σταδιακά από το έτος 2015 προκειμένου να επιτευχθούν οι βασικοί στόχοι της Ευρωπαϊκής στρατηγικής «Ευρώπη 2020» καθώς και οι εθνικές ανάγκες. Το έτος 2019, ο τρόπος υπολογισμού του δείγματος βασίστηκε στα αποτελέσματα του έργου «Μελέτη του υφιστάμενου δειγματοληπτικού σχεδιασμού της Έρευνας Εισοδήματος και Συνθηκών Διαβίωσης των Νοικοκυριών (EU-SILC) με σκοπό την αύξηση/προσαρμογή του δείγματος σε επίπεδο Περιφέρειας (NUTSII)» για τη βελτίωση των δεικτών και σε επίπεδο Περιφέρειας.

Μέγεθος δείγματος Κατά το έτος 2020 η έρευνα διενεργήθηκε σε τελικό δείγμα 15.086 νοικοκυριών και σε 32.962 μέλη των νοικοκυριών αυτών, εκ των οποίων 28.878 ηλικίας 16 ετών και άνω. Ο μέσος όρος μελών υπολογίστηκε ανά νοικοκυριό στα 2,18.

Σταθμίσεις Για την εκτίμηση των χαρακτηριστικών της έρευνας τα στοιχεία κάθε ατόμου και κάθε νοικοκυριού του δείγματος πολλαπλασιάστηκαν με έναν αναγωγικό συντελεστή. Ο αναγωγικός συντελεστής προκύπτει ως το γινόμενο των ακόλουθων τριών παραγόντων (σταθμίσεων):

α) της αντίστροφης πιθανότητας επιλογής του ατόμου, που συμπίπτει με την αντίστροφη πιθανότητα επιλογής του νοικοκυριού,

β) του αντίστροφου του ποσοστού απόκρισης των νοικοκυριών εντός του στρώματος,

γ) ενός διορθωτικού συντελεστή, ο οποίος καθορίζεται κατά τρόπο ώστε:

i) Η εκτίμηση των ατόμων, κατά φύλο και ομάδες ηλικιών που θα προκύψει ανά γεωγραφική περιφέρεια να συμπίπτει με τον αντίστοιχο αριθμό που υπολογίστηκε με προβολή για την περίοδο αναφοράς της έρευνας και βασίστηκε στη Φυσική Κίνηση Πληθυσμού (Απογραφή Πληθυσμού 2011 και Γεννήσεις, Θάνατοι, Μετανάστευση).

ii) Η εκτίμηση των νοικοκυριών, κατά τάξη μεγέθους (1, 2, 3, 4+ μέλη) και κατά ιδιοκτησιακό καθεστώς, να συμπίπτει με αυτή του έτους αναφοράς που υπολογίστηκε με προβολή βασισμένη στη διαχρονική τάση της Απογραφής Πληθυσμού των ετών 2001 και 2011.

Ανάλυση των δεδομένων της κλίμακας Η ανάλυση των δεδομένων της κλίμακας περιλαμβάνει τα ακόλουθα βήματα:

- Εκτίμηση παραμέτρων – υπολογισμός της σοβαρότητας της ανεπάρκειας τροφής για κάθε συνιστώσα και νοικοκυριό
- Στατιστική επικύρωση των δεδομένων: Εκτιμήσεις για την ποιότητα των δεδομένων, αν είναι αξιόπιστο για τους σκοπούς της έρευνας σύμφωνα με το μοντέλο Rasch. Η ανάλυση περιλαμβάνει (α) ποια στοιχεία δεν αποδίδουν αξιόπιστα σε ένα δεδομένο πλαίσιο, (β) περιπτώσεις με εξαιρετικά ακανόνιστα πρότυπα απόκρισης, (γ) ζεύγη απαντήσεων που δεν ταιριάζουν και (δ) το ποσοστό διακύμανσης στο σύνολο του πληθυσμού
- Υπολογισμός μέτρων της ανεπάρκειας τροφής: Επιπολασμός μέτριας ή σοβαρής ανεπάρκειας τροφής

Δείκτες • Επιπολασμός μέτριας ή σοβαρής ανεπάρκειας τροφής

Ένα νοικοκυριό θεωρείται ότι έχει μέτρια και σοβαρή ανεπάρκεια τροφής όταν τουλάχιστον ένα μέλος του νοικοκυριού δήλωσε ότι, κατά τη διάρκεια των 12 προηγούμενων μηνών πριν τη διενέργεια της έρευνας, αναγκάστηκε να παραλείψει ένα γεύμα, έφαγε λιγότερο από όσο θεωρούσε ότι είχε ανάγκη, έμεινε χωρίς τροφή, πεινούσε αλλά δεν έφαγε, πέρασε μια ολόκληρη ημέρα χωρίς τροφή, λόγω έλλειψης χρημάτων ή άλλων πόρων.

• Επιπολασμός σοβαρής ανεπάρκειας τροφής

Ένα νοικοκυριό θεωρείται ότι έχει σοβαρή ανεπάρκεια τροφής όταν τουλάχιστον ένα μέλος του νοικοκυριού δήλωσε ότι, κατά τη διάρκεια των 12 προηγούμενων μηνών πριν τη διενέργεια της έρευνας πέρασε μια ολόκληρη ημέρα χωρίς τροφή λόγω έλλειψης χρημάτων ή άλλων πόρων.

Συνιστώσες της κλίμακας ανεπάρκειας τροφής

1. Ανησυχία

- *εσείς ή κάποιο/α άλλο/α μέλος/η του νοικοκυριού σας ανησυχήσατε ότι δεν θα είχατε αρκετή τροφή για να καλύψετε τις ανάγκες σας;*

Το ερώτημα αναφέρεται σε κατάσταση κατά την οποία υπάρχει στεναχώρια, αγωνία, άγχος, φόβος, ανησυχία ότι δεν θα υπάρχει επαρκής ποσότητα τροφής ή η τροφή θα τελειώσει λόγω έλλειψης χρημάτων ή άλλων πόρων.

2. Υγιεινή τροφή

- *εσείς ή κάποιο/α άλλο/α μέλος/η του νοικοκυριού σας δεν είχατε τη δυνατότητα να φάτε υγιεινή και θρεπτική τροφή;*

Το ερώτημα καταγράφει τις περιπτώσεις που το νοικοκυριό δεν είχε τη δυνατότητα να παρέχει έστω και σε ένα μέλος του τροφή την οποία θεωρεί κατάλληλη και θρεπτική, υγιεινή, ικανή να παρέχει μια ωφέλιμη και ισορροπημένη διατροφή. Η απάντηση εξαρτάται από την υποκειμενική γνώμη του νοικοκυριού σχετικά με το τι θεωρείται θρεπτική και υγιεινή τροφή και αναφέρεται στη ποιότητα της διατροφής και όχι στην ποσότητα της τροφής.

3. Ορισμένα είδη τροφίμων

- *εσείς ή κάποιο/α άλλο/α μέλος/η του νοικοκυριού σας φάγατε μόνο μερικά είδη τροφών;*

Ενδιαφέρει να καταγραφεί η περίπτωση κατά την οποία έστω και ένα μέλος του νοικοκυριού αναγκάστηκε να καταναλώσει περιορισμένη ποικιλία τροφών, να καταναλώνει την ίδια τροφή ή απλώς περιορισμένο αριθμό τροφών καθημερινά. Εναλλακτικές φράσεις για να γίνει κατανοητή η ερώτηση θα μπορούσαν να είναι: - Καταναλώσατε γεύματα περιορισμένης ποικιλίας τροφών; - Καταναλώσατε την ίδια τροφή ή απλώς περιορισμένο αριθμό τροφών καθημερινά; - Ήσασταν αναγκασμένοι να καταναλώσετε περιορισμένη ποικιλία τροφών; - Ήσασταν αναγκασμένοι να καταναλώνετε την ίδια τροφή καθημερινά; - Ήσασταν αναγκασμένοι να καταναλώνετε μόνο λίγα τρόφιμα.

4. Παράλειψη γευμάτων

- *εσείς ή κάποιο/α άλλο/α μέλος/η του νοικοκυριού σας αναγκαστήκατε να παραλείψετε ένα γεύμα;*

Το ερώτημα ερευνά την περίπτωση που έστω και ένα μέλος του νοικοκυριού αναγκάστηκε να παραλείψει ένα βασικό γεύμα π.χ. πρωινό, μεσημεριανό, δείπνο, το οποίο υπό κανονικές συνθήκες θα είχε καταναλώσει. Η συγκεκριμένη ερώτηση αναφέρεται στην πιθανή ανεπαρκή ποσότητα τροφής.

5. Λιγότερη ποσότητα τροφής

- *εσείς ή κάποιο/α άλλο/α μέλος/η του νοικοκυριού σας φάγατε λιγότερο από όσο θεωρούσατε ότι είχατε ανάγκη;*

Το ερώτημα ερευνά την περίπτωση που έστω και ένα μέλος του νοικοκυριού έφαγε λιγότερο από όσο θεωρούσε αναγκαίο, ακόμα και αν δεν παρέλειψε κάποιο γεύμα. Η απάντηση εξαρτάται από την υποκειμενική γνώμη του νοικοκυριού για την αναγκαία ποσότητα τροφής. Αναφέρεται στην ποσότητα της τροφής που καταναλώθηκε και όχι στην ποιότητα της διατροφής, ενώ ταυτόχρονα δεν αναφέρεται σε συγκεκριμένη διατροφή με στόχο την απώλεια βάρους ή για θρησκευτικούς λόγους ή λόγους υγείας.

6. Χωρίς τροφή

- *το νοικοκυριό σας έμεινε χωρίς τροφή;*

Το ερώτημα καταγράφει τυχόν εμπειρίες έλλειψης τροφής για το σύνολο των μελών του νοικοκυριού λόγω έλλειψης χρημάτων, άλλων πόρων ή οποιουδήποτε άλλου τρόπου να βρουν τροφή.

7. Πείνα

- *εσείς ή κάποιος/α άλλο/α μέλος/η του νοικοκυριού σας πεινούσατε αλλά δεν φάγατε;*

Το ερώτημα καταγράφει την περίπτωση που έστω και ένα μέλος του νοικοκυριού βίωσε κατάσταση πείνας. Δεν αναφέρεται σε περιπτώσεις ειδικής διατροφής για απώλεια βάρους ή για θρησκευτικούς λόγους ή λόγους υγείας.

8. Ολόκληρη ημέρα χωρίς τροφή

- *εσείς ή κάποιος/α άλλο/α μέλος/η του νοικοκυριού σας περάσατε μια ολόκληρη ημέρα χωρίς τροφή; εσείς ή κάποιος/α άλλο/α μέλος/η του νοικοκυριού σας περάσατε μια ολόκληρη ημέρα χωρίς τροφή;*

Το ερώτημα αυτό καταγράφει πολύ συγκεκριμένες περιπτώσεις και συγκεκριμένα την απουσία λήψης τροφής για ολόκληρη μέρα (ασιτία). Δεν αναφέρεται σε περιπτώσεις ειδικής διατροφής για απώλεια βάρους ή για θρησκευτικούς λόγους ή λόγους υγείας.

Παραπομπές Για περισσότερες πληροφορίες, επισκεφθείτε την ιστοσελίδα της ΕΛΣΤΑΤ σχετικά με την [Έρευνα Εισοδήματος και Συνθηκών Διαβίωσης των Νοικοκυριών](#)