



ΔΕΛΤΙΟ ΤΥΠΟΥ
ΕΞΕΛΙΞΗ ΚΥΚΛΟΥ ΕΡΓΑΣΙΩΝ ΕΠΙΧΕΙΡΗΣΕΩΝ ΣΕ ΑΝΑΣΤΟΛΗ ΛΕΙΤΟΥΡΓΙΑΣ
ΛΟΓΩ ΤΗΣ ΠΑΝΔΗΜΙΑΣ ΤΗΣ ΝΟΣΟΥ ΤΟΥ ΚΟΡΩΝΟΪΟΥ 2019 (COVID-19)
ΜΑΡΤΙΟΣ ΚΑΙ 1^ο ΤΡΙΜΗΝΟ 2021

Η Ελληνική Στατιστική Αρχή (ΕΛΣΤΑΤ) ανακοινώνει στοιχεία που αφορούν στην εξέλιξη του κύκλου εργασιών για τις επιχειρήσεις που τέθηκαν σε αναστολή λειτουργίας με κρατική εντολή τον Μάρτιο 2020, λόγω της πανδημίας της νόσου του κορωνοϊού 2019 (COVID-19) (σχετικός σύνδεσμος [ΚΑΔ επιχειρήσεων που πλήττονται και ΚΑΔ επιχειρήσεων που κλείνουν με κρατική εντολή](#)).

Επιπλέον, ανακοινώνονται πρόσθετα, διακριτά στοιχεία για τις επιχειρήσεις που τέθηκαν σε αναστολή λειτουργίας με κρατική εντολή τον Νοέμβριο 2020, για τον περιορισμό της διασποράς του κορωνοϊού (COVID-19) (σχετικοί σύνδεσμοι [ΦΕΚ Β'/4899/06.11.2020](#) και [Πίνακας ΚΑΔ που αναστέλλεται η δραστηριότητά τους](#)).

Η παρούσα δημοσίευση αποτελεί συνέχεια των σχετικών Δελτίων Τύπου που δημοσιεύθηκαν από την ΕΛΣΤΑΤ ([σύνδεσμος ΔΤ](#)), με ενσωμάτωση των πιο πρόσφατων στοιχείων για τον κύκλο εργασιών από Διοικητικές Πηγές, **Μαρτίου και 1^ο τριμήνου 2021**. Αντίστοιχη δημοσίευση έχει προγραμματιστεί και πραγματοποιείται από την ΕΛΣΤΑΤ σε μηνιαία βάση, καθόλη την περίοδο που παρουσιάζει ενδιαφέρον και είναι εύλογη η καταγραφή των επιπτώσεων της νόσου του κορωνοϊού στις επιδόσεις των ελληνικών επιχειρήσεων που τέθηκαν σε αναστολή λειτουργίας στο πλαίσιο των μέτρων περιορισμού για την αντιμετώπιση της πανδημίας.

Επιπλέον, παρουσιάζονται πίνακες και γραφήματα με συγκεντρωτικά στοιχεία για τον κύκλο εργασιών του συνόλου των επιχειρήσεων και των κλάδων δραστηριότητας της οικονομίας καθόλη την εξεταζόμενη περίοδο, ώστε να μπορούν να αποτελέσουν βάση σύγκρισης για την αποτίμηση των επιπτώσεων της πανδημίας COVID-19 σε όρους μεταβολής του κύκλου εργασιών συνολικά και κλαδικά.

Σκοπός των δημοσιεύσεων αυτών είναι η παρακολούθηση και παρουσίαση της εξέλιξης του βασικού οικονομικού μεγέθους (κύκλος εργασιών από Διοικητικές Πηγές) των επιχειρήσεων που τίθενται σε αναστολή λειτουργίας, διαχρονικά και συγκεκριμένα από την αρχή του έτους 2020, καθώς επίσης και κατά το έτος 2021 καθόλη τη διάρκεια εφαρμογής των περιοριστικών μέτρων και κατά τις περιόδους σταδιακής άρσης των περιοριστικών μέτρων αλλά και συγκριτικά, σε σχέση με τους αντίστοιχους μήνες του εκάστοτε προηγούμενου έτους.

Τα στοιχεία που δημοσιεύονται, μπορούν να αναδείξουν, αφενός ποιες επιχειρήσεις πλήττονται περισσότερο, σε όρους μείωσης του κύκλου εργασιών, κατά τις περιόδους ισχύος των περιοριστικών μέτρων, και αφετέρου ποιες επιχειρήσεις ανακάμπτουν γρηγορότερα ή βραδύτερα κατά τις περιόδους άρσης των μέτρων αυτών.

Επιπλέον, με βάση τα στοιχεία που δημοσιεύονται, μπορεί να συναχθεί, από την πλευρά της προσφοράς, ποιες από τις επιχειρήσεις ανταποκρίθηκαν - προσαρμόστηκαν γρηγορότερα στην άρση των περιοριστικών μέτρων και στη λειτουργία υπό τις νέες συνθήκες που έχουν επιβληθεί λόγω της πανδημίας. Παράλληλα, από την πλευρά της ζήτησης, μπορούν να εξαχθούν χρήσιμα, έμμεσα συμπεράσματα σχετικά με τις επιχειρήσεις, τις οποίες επέλεξαν κατά προτεραιότητα και μαζικότερα οι καταναλωτές (φυσικά πρόσωπα και επιχειρήσεις) κατά τις περιόδους άρσης των περιοριστικών μέτρων για να καλύψουν βασικές και άλλες ανάγκες τους.

Σημειώνεται ότι, από την παρούσα δημοσίευση χρησιμοποιείται επικαιροποιημένο πλαίσιο προσδιορισμού των επιχειρήσεων σε αναστολή λειτουργίας και του συνόλου των επιχειρήσεων της Ελληνικής Οικονομίας, το οποίο προκύπτει από τη σύνδεση σε επίπεδο μικροδομημένων [διοικητικών μητρώων επιχειρήσεων, έτους αναφοράς 2020](#), [διοικητικών αρχείων συναλλαγών, ετών αναφοράς 2019, 2020 και 2021](#) και του [οριστικού Στατιστικού Μητρώου Επιχειρήσεων, έτους αναφοράς 2018](#), που παρέχει ένα τυποποιημένο σύνολο στοιχείων, εναρμονισμένο με τα ευρωπαϊκά πρότυπα ταξινομήσεων.

Στη βάση του ανωτέρω πλαισίου προσδιορισμού, έχει καταρτιστεί επικαιροποιημένη χρονοσειρά με την εξέλιξη κύκλου εργασιών για την περίοδο Ιανουαρίου 2019 - Μαρτίου 2021 (σε μηνιαίο και τριμηνιαίο επίπεδο), η οποία είναι διαθέσιμη στην ιστοσελίδα της ΕΛΣΤΑΤ (www.statistics.gr), στον ακόλουθο σύνδεσμο: <https://www.statistics.gr/el/statistics/-/publication/SBR02/->

Πληροφορίες για μεθοδολογικά θέματα:

Διεύθυνση Στατιστικών Επιχειρήσεων
Τμήμα Μητρώων και Μεγάλων Επιχειρήσεων
Προϊσταμένη του Τμήματος: Αδαμαντία Γεωργοστάθη
Τηλ.: 213 135 2043
E-mail: a.georgostathi@statistics.gr

Πληροφορίες για παροχή δεδομένων:

Τηλ.: 213 135 2022, 2308, 2310
E-mail: data.dissemin@statistics.gr

Ειδικότερα,

Το **πλήθος των επιχειρήσεων σε αναστολή λειτουργίας τον Μάρτιο 2020**, βάσει του νέου πλαισίου προσδιορισμού¹ ανήλθε σε 210.217 επιχειρήσεις, που αντιστοιχεί στο 14,8% του συνόλου των επιχειρήσεων της Ελληνικής Οικονομίας. Το μεγαλύτερο ποσοστό επιχειρήσεων σε αναστολή λειτουργίας καταγράφηκε στον τομέα Εκπαίδευση (89,3%) και ακολούθως στον τομέα Δραστηριότητες Υπηρεσιών Παροχής Καταλύματος και Υπηρεσιών Εστίασης (85,0%). Τα αντίστοιχα μικρότερα ποσοστά καταγράφηκαν στον τομέα Επαγγελματικές, Επιστημονικές και Τεχνικές Δραστηριότητες (0,2%) και στον τομέα Ενημέρωση και Επικοινωνία (1,1%). Στους κάτωθι τομείς οικονομικής δραστηριότητας δεν υπάρχουν επιχειρήσεις σε υποχρεωτική αναστολή λειτουργίας (Πίνακας 1):

- Γεωργία, Δασοκομία και Αλιεία
- Ορυχεία και Λατομεία
- Μεταποίηση
- Παροχή Ηλεκτρικού Ρεύματος, Φυσικού Αερίου, Ατμού και Κλιματισμού
- Παροχή Νερού, Επεξεργασία Λυμάτων, Διαχείριση Αποβλήτων και Δραστηριότητες Εξυγίανσης
- Κατασκευές
- Μεταφορά και Αποθήκευση
- Χρηματοπιστωτικές και Ασφαλιστικές Δραστηριότητες
- Διαχείριση Ακίνητης Περιουσίας
- Δημόσια Διοίκηση και Άμυνα, Υποχρεωτική Κοινωνική Ασφάλιση.

Για το σύνολο των επιχειρήσεων και των δραστηριοτήτων της οικονομίας, ο κύκλος εργασιών το πρώτο τρίμηνο 2021 ανήλθε σε 63.560.924 χιλ. ευρώ σημειώνοντας μείωση 5,4% σε σχέση με το πρώτο τρίμηνο 2020, που είχε ανέλθει σε 67.158.036 χιλ. ευρώ. Τη μεγαλύτερη αύξηση στον κύκλο εργασιών κατά 12,5%, μεταξύ του πρώτου τριμήνου 2021 και του πρώτου τριμήνου 2020 παρουσίασαν οι επιχειρήσεις του τομέα Γεωργία, Δασοκομία και Αλιεία. Τη μεγαλύτερη μείωση στον κύκλο εργασιών κατά 70,4%, μεταξύ του πρώτου τριμήνου 2021 και του πρώτου τριμήνου 2020 παρουσίασαν οι επιχειρήσεις του τομέα Τέχνες, Διασκέδαση και Ψυχαγωγία, ενώ τη μικρότερη μείωση στον κύκλο εργασιών κατά 1,6% παρουσίασαν οι επιχειρήσεις του τομέα Κατασκευές (Πίνακας 2α).

Για το σύνολο των επιχειρήσεων της οικονομίας με υποχρέωση τήρησης διπλογραφικών βιβλίων, για τις οποίες υπάρχουν διαθέσιμα στοιχεία σε μηνιαία βάση, ο κύκλος εργασιών τον Μάρτιο 2021 ανήλθε σε 19.925.062 χιλ. ευρώ, σημειώνοντας αύξηση 13,0% σε σχέση με τον Μάρτιο 2020, που είχε ανέλθει σε 17.627.695 χιλ. ευρώ. Τη μεγαλύτερη αύξηση στον κύκλο εργασιών κατά 35,6% τον Μάρτιο 2021 σε σύγκριση με τον Μάρτιο 2020 παρουσίασαν οι επιχειρήσεις του τομέα Δραστηριότητες Σχετικές με την Ανθρώπινη Υγεία και την Κοινωνική Μέριμνα. Τη μεγαλύτερη μείωση στον κύκλο εργασιών κατά 56,0% τον Μάρτιο 2021 σε σύγκριση με τον Μάρτιο 2020 παρουσίασαν οι επιχειρήσεις του τομέα Τέχνες, Διασκέδαση και Ψυχαγωγία, ενώ τη μικρότερη μείωση στον κύκλο εργασιών κατά 3,0% παρουσίασαν οι επιχειρήσεις του τομέα Μεταφορά και Αποθήκευση (Πίνακας 2β)

Για τις 210.217 επιχειρήσεις που τέθηκαν σε αναστολή λειτουργίας τον Μάρτιο 2020, ο κύκλος εργασιών το πρώτο τρίμηνο 2021 ανήλθε σε 2.773.843 χιλ. ευρώ, σημειώνοντας μείωση 39,1% σε σχέση με το πρώτο τρίμηνο 2020, που είχε ανέλθει σε 4.554.288 χιλ. ευρώ. Αύξηση στον κύκλο εργασιών κατά 21,7% μεταξύ του πρώτου τριμήνου 2021 και του πρώτου τριμήνου 2020 παρουσίασαν οι επιχειρήσεις του κλάδου Αρχιτεκτονικές δραστηριότητες και δραστηριότητες μηχανικών τεχνικές δοκιμές και αναλύσεις. Τη μεγαλύτερη μείωση στον κύκλο εργασιών κατά 92,6%, μεταξύ του πρώτου τριμήνου 2021 και του πρώτου τριμήνου 2020 παρουσίασαν οι επιχειρήσεις του κλάδου Παραγωγή κινηματογραφικών ταινιών, βίντεο και τηλεοπτικών προγραμμάτων, ηχογραφήσεις και μουσικές εκδόσεις, ενώ τη μικρότερη μείωση στον κύκλο εργασιών κατά 4,1% παρουσίασαν οι επιχειρήσεις του κλάδου Δραστηριότητες κοινωνικής μέριμνας χωρίς παροχή καταλύματος (Πίνακας 3α).

¹ **Νέο πλαίσιο προσδιορισμού:** προκύπτει από τη σύνδεση σε επίπεδο μικροδεδομένων διοικητικών μητρώων επιχειρήσεων, έτους αναφοράς 2020, διοικητικών αρχείων συναλλαγών, ετών αναφοράς 2020 και 2021 και του οριστικού Στατιστικού Μητρώου Επιχειρήσεων, έτους αναφοράς 2018, που παρέχει ένα τυποποιημένο σύνολο στοιχείων, εναρμονισμένο με τα ευρωπαϊκά πρότυπα ταξινομήσεων.

Για τις επιχειρήσεις που τέθηκαν σε αναστολή λειτουργίας τον Μάρτιο 2020 με υποχρέωση τήρησης διπλογραφικών βιβλίων, για τις οποίες υπάρχουν διαθέσιμα στοιχεία σε μηνιαία βάση, ο κύκλος εργασιών τον Μάρτιο 2021 ανήλθε σε 500.658 χιλ. ευρώ, σημειώνοντας μείωση 20,2% σε σχέση με τον Μάρτιο 2020, που είχε ανέλθει σε 627.165 χιλ. ευρώ. Τη μεγαλύτερη αύξηση στον κύκλο εργασιών κατά 102,8% τον Μάρτιο 2021 σε σύγκριση με τον Μάρτιο 2020 παρουσίασαν οι επιχειρήσεις του κλάδου Αρχιτεκτονικές δραστηριότητες και δραστηριότητες μηχανικών· τεχνικές δοκιμές και αναλύσεις. Τη μεγαλύτερη μείωση στον κύκλο εργασιών κατά 88,8% τον Μάρτιο 2021 σε σύγκριση με τον Μάρτιο 2020 παρουσίασαν οι επιχειρήσεις του τομέα Παραγωγή κινηματογραφικών ταινιών, βίντεο και τηλεοπτικών προγραμμάτων, ηχογραφήσεις και μουσικές εκδόσεις, ενώ τη μικρότερη μείωση στον κύκλο εργασιών κατά 0,04% παρουσίασαν οι επιχειρήσεις του τομέα Λιανικό εμπόριο, εκτός από το εμπόριο μηχανοκίνητων οχημάτων και μοτοσυκλετών (Πίνακας 3β).

Συγκριτικά με τις επιχειρήσεις που τέθηκαν σε αναστολή λειτουργίας τον Μάρτιο 2020, **τον Νοέμβριο 2020 τέθηκαν επιπρόσθετα σε αναστολή λειτουργίας** επιχειρήσεις που ανήκουν στον κλάδο Δραστηριότητες ταξιδιωτικών πρακτορείων, γραφείων οργανωμένων ταξιδιών και υπηρεσιών κρατήσεων και συναφείς δραστηριότητες και επιχειρήσεις που ανήκουν στον κλάδο Δραστηριότητες ανθρώπινης υγείας (Πίνακες 4α και 4β).

Πίνακας 1: Πλήθος επιχειρήσεων της Ελληνικής Οικονομίας (οριστικό Στατιστικό Μητρώο Επιχειρήσεων, έτους 2018) και πλήθος επιχειρήσεων σε Αναστολή Λειτουργίας τον Μάρτιο 2020 και τον Νοέμβριο 2020, ανά Τομέα Οικονομικής Δραστηριότητας (NACE Αναθ. 2)

ΟΙΚΟΝΟΜΙΚΗ ΔΡΑΣΤΗΡΙΟΤΗΤΑ		ΠΛΗΘΟΣ ΕΠΙΧΕΙΡΗΣΕΩΝ			ΠΟΣΟΣΤΟ (%) ΕΠΙΧΕΙΡΗΣΕΩΝ	
Κωδικός NACE Αναθ.2	Περιγραφή	Σύνολο	Σε Αναστολή Λειτουργίας		Σε Αναστολή Λειτουργίας	
			Μάρτιος 2020	Νοέμβριος 2020	Μάρτιος 2020	Νοέμβριος 2020
A	Γεωργία, Δασοκομία και Αλιεία	549.361				
B	Ορυχεία και Λατομεία	601				
Γ	Μεταποίηση	56.972				
Δ	Παροχή Ηλεκτρικού Ρεύματος, Φυσικού Αερίου, Ατμού και Κλιματισμού	7.446				
Ε	Παροχή Νερού, Επεξεργασία Λυμάτων, Διαχείριση Αποβλήτων και Δραστηριότητες Εξυγίανσης	1.940				
ΣΤ	Κατασκευές	58.771				
Z	Χονδρικό και Λιανικό Εμπόριο, Επισκευή Μηχανοκίνητων Οχημάτων και Μοτοσυκλετών	227.461	63.360	66.000	27,9	29,0
Η	Μεταφορά και Αποθήκευση	60.059				
Θ	Δραστηριότητες Υπηρεσιών Παροχής Καταλύματος και Υπηρεσιών Εστίασης	106.819	90.785	65.513	85,0	61,3
Ι	Ενημέρωση και Επικοινωνία	16.372	184	187	1,1	1,1
Κ	Χρηματοπιστωτικές και Ασφαλιστικές Δραστηριότητες	16.856				
Λ	Διαχείριση Ακίνητης Περιουσίας	9.153				
Μ	Επαγγελματικές, Επιστημονικές και Τεχνικές Δραστηριότητες	134.286	328	294	0,2	0,2
Ν	Διοικητικές και Υποστηρικτικές Δραστηριότητες	20.284	2.211	2.729	10,9	13,5
Ξ	Δημόσια Διοίκηση και Άμυνα, Υποχρεωτική Κοινωνική Ασφάλιση	1.033				
Ο	Εκπαίδευση	20.901	18.661	17.026	89,3	81,5
Π	Δραστηριότητες Σχετικές με την Ανθρώπινη Υγεία και την Κοινωνική Μέριμνα	58.066	1.356	1.933	2,3	3,3
Ρ	Τέχνες, Διασκέδαση και Ψυχαγωγία	21.138	13.723	15.531	64,9	73,5
Σ	Άλλες Δραστηριότητες Παροχής Υπηρεσιών	38.736	19.609	19.772	50,6	51,0
Ω	Άγνωστη Δραστηριότητα	13.600				
Γενικό Σύνολο		1.419.855	210.217	188.985	14,8	13,3

Πίνακας 2α: Κύκλος Εργασιών (σε χιλ. ευρώ), από Διοικητικές Πηγές, για το Σύνολο των Επιχειρήσεων της Ελληνικής Οικονομίας (οριστικό Στατιστικό Μητρώο Επιχειρήσεων, έτους 2018), ανά Τομέα Οικονομικής Δραστηριότητας (NACE Αναθ. 2)

ΟΙΚΟΝΟΜΙΚΗ ΔΡΑΣΤΗΡΙΟΤΗΤΑ		ΚΥΚΛΟΣ ΕΡΓΑΣΙΩΝ (σε χιλ. ευρώ)				ΜΕΤΑΒΟΛΗ (%)	
Κωδικός NACE Αναθ.2	Περιγραφή	Δ' Τρίμηνο 2019	Α' Τρίμηνο 2020	Δ' Τρίμηνο 2020	Α' Τρίμηνο 2021	Δ' Τρίμηνο 2020/2019	Α' Τρίμηνο 2021/2020
A	Γεωργία, Δασοκομία και Αλιεία	2.470.504	1.394.500	2.607.280	1.569.069	5,5	12,5
B	Ορυχεία και Λατομεία	259.537	171.031	234.637	174.449	-9,6	2,0
Γ	Μεταποίηση	16.135.548	14.236.592	14.944.345	14.587.601	-7,4	2,5
Δ	Παροχή Ηλεκτρικού Ρεύματος, Φυσικού Αερίου, Ατμού και Κλιματισμού	5.141.085	4.467.429	5.169.311	4.852.156	0,5	8,6
Ε	Παροχή Νερού· Επεξεργασία Λυμάτων, Διαχείριση Αποβλήτων και Δραστηριότητες Εξυγίανσης	546.451	436.036	555.565	456.630	1,7	4,7
ΣΤ	Κατασκευές	3.284.108	1.730.046	3.277.993	1.701.900	-0,2	-1,6
Z	Χονδρικό και Λιανικό Εμπόριο, Επισκευή Μηχανοκίνητων Οχημάτων και Μοτοσυκλετών	32.829.561	28.293.929	30.455.598	27.372.355	-7,2	-3,3
Η	Μεταφορά και Αποθήκευση	4.092.813	3.321.908	3.269.774	2.672.382	-20,1	-19,6
Θ	Δραστηριότητες Υπηρεσιών Παροχής Καταλύματος και Υπηρεσιών Εστίασης	2.293.856	1.210.339	1.200.750	558.562	-47,7	-53,9
Ι	Ενημέρωση και Επικοινωνία	3.280.394	2.633.288	3.232.598	2.687.828	-1,5	2,1
Κ	Χρηματοπιστωτικές και Ασφαλιστικές Δραστηριότητες	2.510.125	3.683.292	2.489.226	2.264.395	-0,8	-38,5
Λ	Διαχείριση Ακίνητης Περιουσίας	710.709	398.152	514.549	277.875	-27,6	-30,2
Μ	Επαγγελματικές, Επιστημονικές και Τεχνικές Δραστηριότητες	3.253.265	1.989.689	3.271.900	2.094.509	0,6	5,3
Ν	Διοικητικές και Υποστηρικτικές Δραστηριότητες	1.719.296	1.088.979	1.311.185	970.250	-23,7	-10,9
Ξ	Δημόσια Διοίκηση και Άμυνα, Υποχρεωτική Κοινωνική Ασφάλιση	151.319	88.719	143.970	90.725	-4,9	2,3
Ο	Εκπαίδευση	144.085	81.369	114.177	60.374	-20,8	-25,8
Π	Δραστηριότητες Σχετικές με την Ανθρώπινη Υγεία και την Κοινωνική Μέριμνα	600.497	502.446	639.413	557.423	6,5	10,9
Ρ	Τέχνες, Διασκέδαση και Ψυχαγωγία	1.486.707	1.104.558	803.336	326.974	-46,0	-70,4
Σ	Άλλες Δραστηριότητες Παροχής Υπηρεσιών	386.953	255.195	319.877	209.565	-17,3	-17,9
Ω	Άγνωστη Δραστηριότητα	68.975	70.539	98.399	75.902	42,7	7,6
Γενικό Σύνολο		81.365.788	67.158.036	74.653.883	63.560.924	-8,2	-5,4

Σημείωση:

Οι επιχειρήσεις που τηρούν απλογραφικά βιβλία υποβάλλουν στοιχεία στις φορολογικές αρχές σε τριμηνιαία βάση, ενώ οι επιχειρήσεις που τηρούν διπλογραφικά βιβλία υποβάλλουν στοιχεία σε μηνιαία βάση. Ως εκ τούτου, στοιχεία για το σύνολο των επιχειρήσεων είναι διαθέσιμα μόνο σε τριμηνιαία βάση.

Πίνακας 2β: Κύκλος Εργασιών (σε χιλ. ευρώ), από Διοικητικές Πηγές, για το Σύνολο των Επιχειρήσεων της Ελληνικής Οικονομίας (οριστικό Στατιστικό Μητρώο Επιχειρήσεων, έτους 2018) με υποχρέωση τήρησης Διπλογραφικών Βιβλίων, ανά Τομέα Οικονομικής Δραστηριότητας (NACE Αναθ. 2)

ΟΙΚΟΝΟΜΙΚΗ ΔΡΑΣΤΗΡΙΟΤΗΤΑ		ΚΥΚΛΟΣ ΕΡΓΑΣΙΩΝ (σε χιλ. ευρώ)				ΜΕΤΑΒΟΛΗ (%)	
Κωδικός NACE Αναθ.2	Περιγραφή	Φεβρουάριος 2020	Μάρτιος 2020	Φεβρουάριος 2021	Μάρτιος 2021	Φεβρουάριος 2021/2020	Μάρτιος 2021/2020
A	Γεωργία, Δασοκομία και Αλιεία	176.118	196.841	181.545	256.067	3,1	30,1
B	Ορυχεία και Λατομεία	61.851	59.389	49.146	69.091	-20,5	16,3
Γ	Μεταποίηση	4.513.131	4.476.692	4.529.271	5.412.837	0,4	20,9
Δ	Παροχή Ηλεκτρικού Ρεύματος, Φυσικού Αερίου, Ατμού και Κλιματισμού	1.613.698	1.362.062	1.611.636	(**)	-0,1	(**)
E	Παροχή Νερού· Επεξεργασία Λυμάτων, Διαχείριση Αποβλήτων και Δραστηριότητες Εξυγίανσης	134.207	134.429	143.433	165.741	6,9	23,3
ΣΤ	Κατασκευές	399.031	556.976	368.585	529.959	-7,6	-4,9
Z	Χονδρικό και Λιανικό Εμπόριο, Επισκευή Μηχανοκίνητων Οχημάτων και Μοτοσυκλετών	7.710.601	6.984.116	6.814.257	7.982.414	-11,6	14,3
H	Μεταφορά και Αποθήκευση	890.539	801.042	657.497	776.876	-26,2	-3,0
Θ	Δραστηριότητες Υπηρεσιών Παροχής Καταλύματος και Υπηρεσιών Εστίασης	193.953	104.179	76.268	84.784	-60,7	-18,6
I	Ενημέρωση και Επικοινωνία	770.510	923.637	795.496	953.409	3,2	3,2
K	Χρηματοπιστωτικές και Ασφαλιστικές Δραστηριότητες	1.055.906	739.749	832.219	(**)	-21,2	(**)
Λ	Διαχείριση Ακίνητης Περιουσίας	145.997	111.928	72.198	113.465	-50,5	1,4
M	Επαγγελματικές, Επιστημονικές και Τεχνικές Δραστηριότητες	420.634	472.737	429.623	601.352	2,1	27,2
N	Διοικητικές και Υποστηρικτικές Δραστηριότητες	335.212	289.133	290.614	300.730	-13,3	4,0
Ξ	Δημόσια Διοίκηση και Άμυνα, Υποχρεωτική Κοινωνική Ασφάλιση	25.047	22.965	22.641	23.203	-9,6	1,0
O	Εκπαίδευση	14.284	15.141	10.087	15.983	-29,4	5,6
Π	Δραστηριότητες Σχετικές με την Ανθρώπινη Υγεία και την Κοινωνική Μέριμνα	152.586	126.828	157.119	171.918	3,0	35,6
P	Τέχνες, Διασκέδαση και Ψυχαγωγία	390.750	198.080	148.444	87.108	-62,0	-56,0
Σ	Άλλες Δραστηριότητες Παροχής Υπηρεσιών	33.402	35.976	29.754	32.443	-10,9	-9,8
Ω	Άγνωστη Δραστηριότητα	14.534	15.795	14.608	17.435	0,5	10,4
Γενικό Σύνολο		19.051.991	17.627.695	17.234.441	19.925.062	-9,5	13,0

(**) Στα στοιχεία περιλαμβάνονται μη τυπικές συναλλαγές, ως εκ τούτου δε δημοσιεύονται γιατί δεν είναι συγκρίσιμα.

Πίνακας 3α: Κύκλος Εργασιών (σε χιλ. ευρώ), από Διοικητικές Πηγές, για το Σύνολο των Επιχειρήσεων σε Αναστολή Λειτουργίας τον Μάρτιο 2020, ανά Κλάδο Οικονομικής Δραστηριότητας (NACE Αναθ. 2)

ΟΙΚΟΝΟΜΙΚΗ ΔΡΑΣΤΗΡΙΟΤΗΤΑ		ΚΥΚΛΟΣ ΕΡΓΑΣΙΩΝ (σε χιλ. ευρώ)				ΜΕΤΑΒΟΛΗ (%)	
Κωδικός NACE Αναθ.2	Περιγραφή	Δ' Τρίμηνο 2019	Α' Τρίμηνο 2020	Δ' Τρίμηνο 2020	Α' Τρίμηνο 2021	Δ' Τρίμηνο 2020/2019	Α' Τρίμηνο 2021/2020
47	Λιανικό εμπόριο, εκτός από το εμπόριο μηχανοκίνητων οχημάτων και μοτοσυκλετών	3.504.260	2.052.695	2.447.223	1.781.849	-30,2	-13,2
55	Καταλύματα	819.367	224.165	403.353	84.309	-50,8	-62,4
56	Δραστηριότητες υπηρεσιών εστίασης	1.351.886	923.927	728.396	422.611	-46,1	-54,3
59	Παραγωγή κινηματογραφικών ταινιών, βίντεο και τηλεοπτικών προγραμμάτων, ηχογραφήσεις και μουσικές εκδόσεις	24.225	16.114	2.785	1.198	-88,5	-92,6
71	Αρχιτεκτονικές δραστηριότητες και δραστηριότητες μηχανικών ² τεχνικές δοκιμές και αναλύσεις ²	31.019	22.891	21.683	27.858	-30,1	21,7
77	Δραστηριότητες ενοικίασης και εκμίσθωσης	23.205	13.803	17.391	11.684	-25,1	-15,4
82	Διοικητικές δραστηριότητες γραφείου, γραμματειακή υποστήριξη και άλλες δραστηριότητες παροχής υποστήριξης προς τις επιχειρήσεις	69.782	56.228	22.589	14.498	-67,6	-74,2
85	Εκπαίδευση	138.451	78.396	110.213	57.864	-20,4	-26,2
88	Δραστηριότητες κοινωνικής μέριμνας χωρίς παροχή καταλύματος	13.841	11.541	13.284	11.068	-4,0	-4,1
90	Δημιουργικές δραστηριότητες, τέχνες και διασκέδαση	58.631	40.326	43.388	23.911	-26,0	-40,7
91	Δραστηριότητες βιβλιοθηκών, αρχειοφυλακείων, μουσείων και λοιπές πολιτιστικές δραστηριότητες	32.132	19.323	29.835	13.847	-7,1	-28,3
92	Τυχερά παιχνίδια και στοιχήματα	1.228.393	906.689	547.375	193.903	-55,4	-78,6
93	Αθλητικές δραστηριότητες και δραστηριότητες διασκέδασης και ψυχαγωγίας	130.566	116.010	151.947	78.052	16,4	-32,7
94	Δραστηριότητες οργανώσεων	8.471	4.244	5.208	2.892	-38,5	-31,9
96	Άλλες δραστηριότητες παροχής προσωπικών υπηρεσιών	108.765	67.936	71.692	48.299	-34,1	-28,9
Γενικό Σύνολο		7.542.994	4.554.288	4.616.362	2.773.843	-38,8	-39,1

Σημείωση:

- Οι επιχειρήσεις που τηρούν απλογραφικά βιβλία υποβάλλουν στοιχεία στις φορολογικές αρχές σε τριμηνιαία βάση, ενώ οι επιχειρήσεις που τηρούν διπλογραφικά βιβλία υποβάλλουν στοιχεία σε μηνιαία βάση. Ως εκ τούτου, στοιχεία για το σύνολο των επιχειρήσεων είναι διαθέσιμα μόνο σε τριμηνιαία βάση.
- Τα στοιχεία του ανωτέρω πίνακα έχουν καταρτιστεί στη βάση του επικαιροποιημένου πλαισίου προσδιορισμού των επιχειρήσεων σε αναστολή λειτουργίας, το οποίο προκύπτει από τη σύνδεση σε επίπεδο μικροδομημένων διοικητικών μητρώων επιχειρήσεων, έτους αναφοράς 2020, διοικητικών αρχείων συναλλαγών, ετών αναφοράς 2019, 2020 και 2021 και του οριστικού Στατιστικού Μητρώου Επιχειρήσεων, έτους αναφοράς 2018, που παρέχει ένα τυποποιημένο σύνολο στοιχείων, εναρμονισμένο με τα ευρωπαϊκά πρότυπα ταξινομήσεων.

² Στον κλάδο Αρχιτεκτονικές δραστηριότητες και δραστηριότητες μηχανικών, τεχνικές δοκιμές και αναλύσεις ταξινομούνται μεταξύ άλλων και οι δραστηριότητες που αφορούν στις περιοδικές δοκιμές οδικής ασφάλειας σε αυτοκίνητα οχήματα.

Πίνακας 3β: Κύκλος Εργασιών (σε χιλ. ευρώ), από Διοικητικές Πηγές, των Επιχειρήσεων σε Αναστολή Λειτουργίας τον Μάρτιο 2020 με υποχρέωση τήρησης Διπλογραφικών Βιβλίων, ανά Κλάδο Οικονομικής Δραστηριότητας (NACE Αναθ. 2)

ΟΙΚΟΝΟΜΙΚΗ ΔΡΑΣΤΗΡΙΟΤΗΤΑ		ΚΥΚΛΟΣ ΕΡΓΑΣΙΩΝ (σε χιλ. ευρώ)				ΜΕΤΑΒΟΛΗ (%)	
Κωδικός NACE Αναθ.2	Περιγραφή	Φεβρουάριος 2020	Μάρτιος 2020	Φεβρουάριος 2021	Μάρτιος 2021	Φεβρουάριος 2021/2020	Μάρτιος 2021/2020
47	Λιανικό εμπόριο, εκτός από το εμπόριο μηχανοκίνητων οχημάτων και μοτοσυκλετών	494.216	306.619	343.377	306.493	-30,5	-0,04
55	Καταλύματα	71.844	35.400	20.881	25.007	-70,9	-29,4
56	Δραστηριότητες υπηρεσιών εστίασης	106.171	60.136	47.011	48.554	-55,7	-19,3
59	Παραγωγή κινηματογραφικών ταινιών, βίντεο και τηλεοπτικών προγραμμάτων, ηχογραφήσεις και μουσικές εκδόσεις	4.673	1.881	226	211	-95,2	-88,8
71	Αρχιτεκτονικές δραστηριότητες και δραστηριότητες μηχανικών· τεχνικές δοκιμές και αναλύσεις ³	6.060	4.040	8.161	8.194	34,7	102,8
77	Δραστηριότητες ενοικίασης και εκμίσθωσης	1.345	1.040	1.064	1.409	-20,9	35,5
82	Διοικητικές δραστηριότητες γραφείου, γραμματειακή υποστήριξη και άλλες δραστηριότητες παροχής υποστήριξης προς τις επιχειρήσεις	22.843	5.932	2.517	5.086	-89,0	-14,3
85	Εκπαίδευση	13.762	14.694	9.935	15.565	-27,8	5,9
88	Δραστηριότητες κοινωνικής μέριμνας χωρίς παροχή καταλύματος	2.574	1.716	(**)	(**)	(**)	(**)
90	Δημιουργικές δραστηριότητες, τέχνες και διασκέδαση	8.607	10.864	1.686	10.393	-80,4	-4,3
91	Δραστηριότητες βιβλιοθηκών, αρχειοφυλακείων, μουσείων και λοιπές πολιτιστικές δραστηριότητες	2.598	2.488	1.202	1.655	-53,7	-33,5
92	Τυχερά παιχνίδια και στοιχήματα	356.916	155.241	121.576	41.347	-65,9	-73,4
93	Αθλητικές δραστηριότητες και δραστηριότητες διασκέδασης και ψυχαγωγίας	20.323	25.305	19.729	32.161	-2,9	27,1
94	Δραστηριότητες οργανώσεων	279	98	62	86	-77,8	-12,2
96	Άλλες δραστηριότητες παροχής προσωπικών υπηρεσιών	3.268	1.711	1.531	1.876	-53,2	9,6
Γενικό Σύνολο		1.115.479	627.165	582.886	500.658	-47,7	-20,2

(**) Στα στοιχεία περιλαμβάνονται μη τυπικές συναλλαγές, ως εκ τούτου δε δημοσιεύονται γιατί δεν είναι συγκρίσιμα.

Σημείωση:

Τα στοιχεία του ανωτέρω πίνακα έχουν καταρτιστεί στη βάση του επικαιροποιημένου πλαισίου προσδιορισμού των επιχειρήσεων σε αναστολή λειτουργίας, το οποίο προκύπτει από τη σύνδεση σε επίπεδο μικροδομημένων διοικητικών μητρώων επιχειρήσεων, έτους αναφοράς 2020, διοικητικών αρχείων συναλλαγών, ετών αναφοράς 2019, 2020 και 2021 και του οριστικού Στατιστικού Μητρώου Επιχειρήσεων, έτους αναφοράς 2018, που παρέχει ένα τυποποιημένο σύνολο στοιχείων, εναρμονισμένο με τα ευρωπαϊκά πρότυπα ταξινομήσεων.

³ Στον κλάδο Αρχιτεκτονικές δραστηριότητες και δραστηριότητες μηχανικών, τεχνικές δοκιμές και αναλύσεις ταξινομούνται μεταξύ άλλων και οι δραστηριότητες που αφορούν στις περιοδικές δοκιμές οδικής ασφάλειας σε αυτοκίνητα οχήματα.

Πίνακας 4α: Κύκλος εργασιών (σε χιλ. ευρώ), από Διοικητικές Πηγές, για το Σύνολο των Επιχειρήσεων που ανήκουν σε κλάδους οικονομικής δραστηριότητας που τέθηκαν σε Αναστολή Λειτουργίας για πρώτη φορά τον Νοέμβριο 2020

ΟΙΚΟΝΟΜΙΚΗ ΔΡΑΣΤΗΡΙΟΤΗΤΑ		Πλήθος επιχειρήσεων σε αναστολή λειτουργίας για πρώτη φορά τον Νοέμβριο 2020	ΚΥΚΛΟΣ ΕΡΓΑΣΙΩΝ (σε χιλ. ευρώ)				ΜΕΤΑΒΟΛΗ (%)	
Κωδικός NACE Αναθ.2	Περιγραφή		Δ' Τρίμηνο 2019	Α' Τρίμηνο 2020	Δ' Τρίμηνο 2020	Α' Τρίμηνο 2021	Δ' Τρίμηνο 2020/2019	Α' Τρίμηνο 2021/2020
79	Δραστηριότητες ταξιδιωτικών πρακτορείων, γραφείων οργανωμένων ταξιδιών και υπηρεσιών κρατήσεων και συναφείς δραστηριότητες	19	636	255	212	104	-66,7	-59,2
86	Δραστηριότητες ανθρώπινης υγείας	820	3.839	3.378	3.459	3.364	-9,9	-0,4

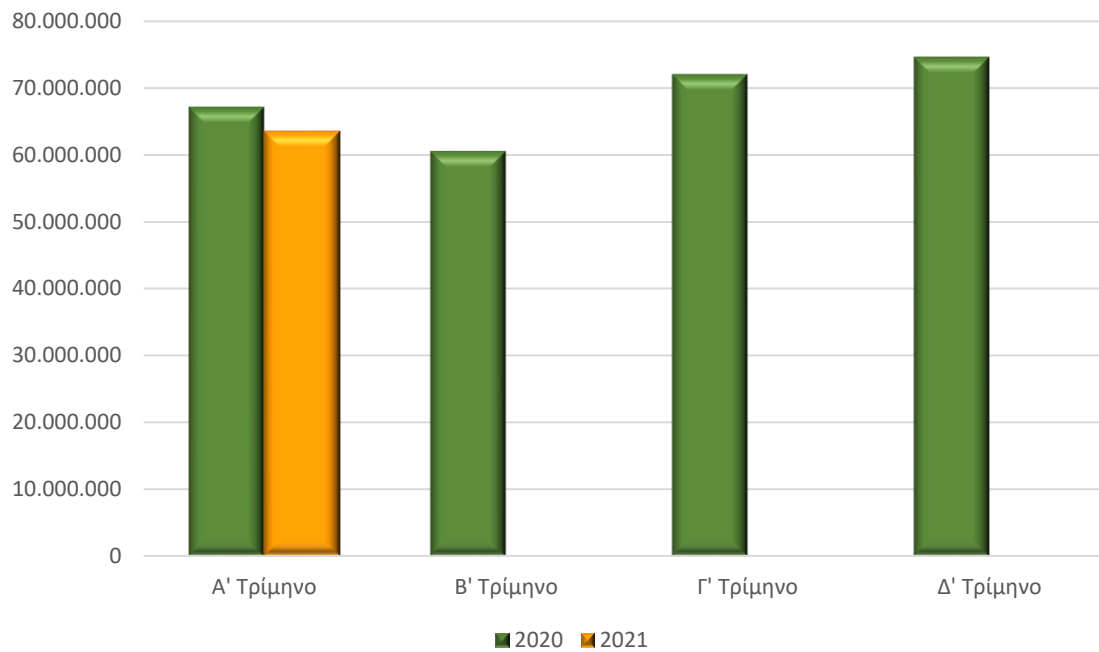
Σημείωση:

Οι επιχειρήσεις που τηρούν απλογραφικά βιβλία υποβάλλουν στοιχεία στις φορολογικές αρχές σε τριμηνιαία βάση, ενώ οι επιχειρήσεις που τηρούν διπλογραφικά βιβλία υποβάλλουν στοιχεία σε μηνιαία βάση. Ως εκ τούτου, στοιχεία για το σύνολο των επιχειρήσεων είναι διαθέσιμα μόνο σε τριμηνιαία βάση.

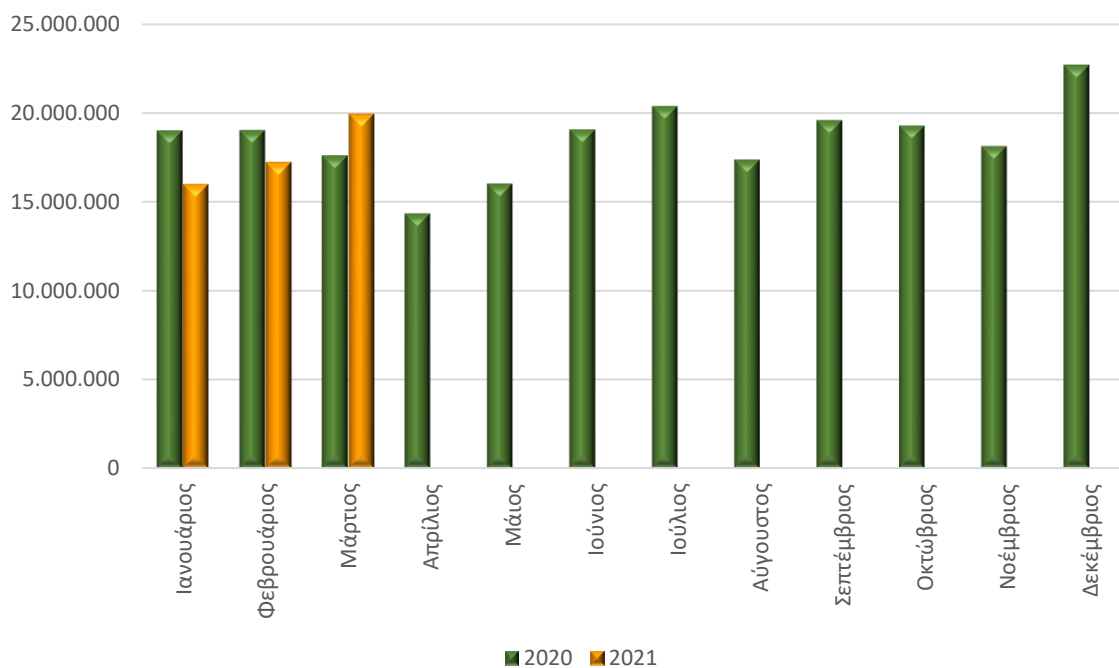
Πίνακας 4β: Κύκλος εργασιών (σε χιλ. ευρώ), από Διοικητικές Πηγές, των επιχειρήσεων με υποχρέωση τήρησης Διπλογραφικών Βιβλίων, που ανήκουν σε κλάδους οικονομικής δραστηριότητας που τέθηκαν σε Αναστολή Λειτουργίας για πρώτη φορά τον Νοέμβριο 2020

ΟΙΚΟΝΟΜΙΚΗ ΔΡΑΣΤΗΡΙΟΤΗΤΑ		ΚΥΚΛΟΣ ΕΡΓΑΣΙΩΝ (σε χιλ. ευρώ)				ΜΕΤΑΒΟΛΗ (%)	
Κωδικός NACE Αναθ.2	Περιγραφή	Φεβρουάριος 2020	Μάρτιος 2020	Φεβρουάριος 2021	Μάρτιος 2021	Φεβρουάριος 2021/2020	Μάρτιος 2021/2020
79	Δραστηριότητες ταξιδιωτικών πρακτορείων, γραφείων οργανωμένων ταξιδιών και υπηρεσιών κρατήσεων και συναφείς δραστηριότητες	124	30	28	37	-77,4	23,3
86	Δραστηριότητες ανθρώπινης υγείας	427	351	313	328	-26,7	-6,6

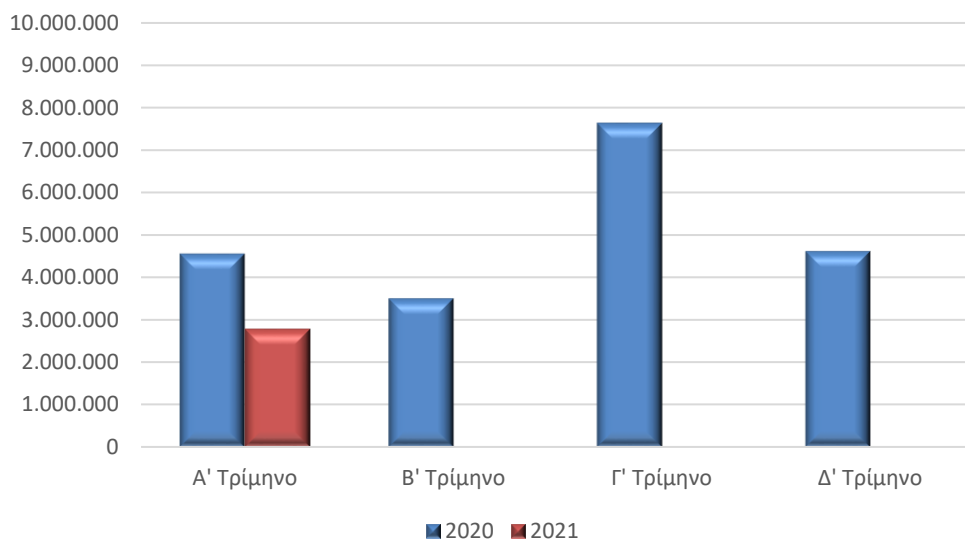
Γράφημα 1. Κύκλος εργασιών (σε χιλ. €) για το Σύνολο των Επιχειρήσεων της Οικονομίας



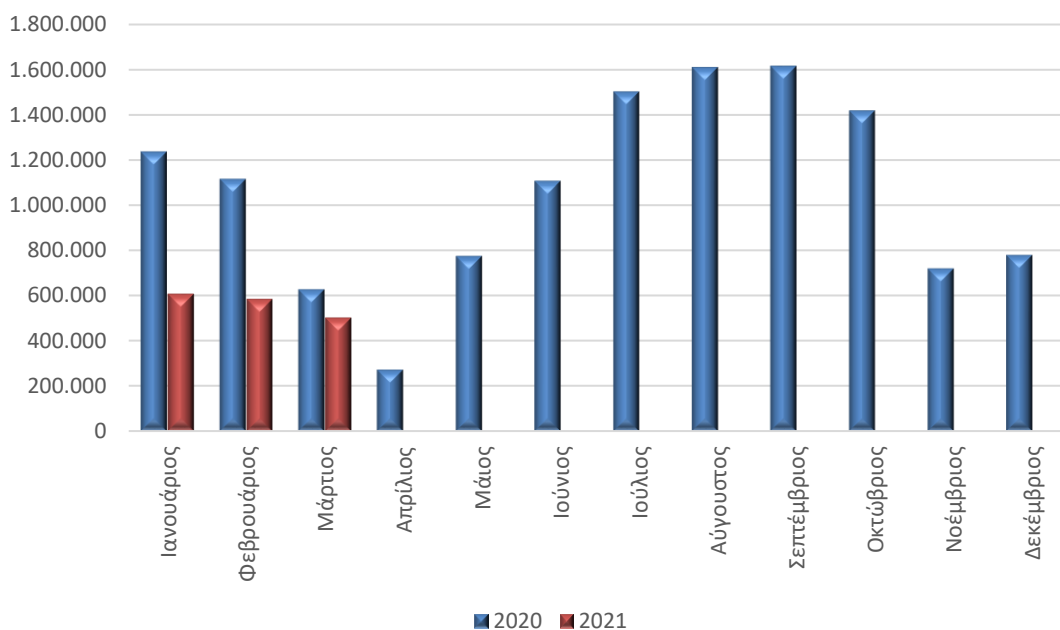
Γράφημα 2. Κύκλος εργασιών (σε χιλ. €) μόνο των Επιχειρήσεων με υποχρέωση τήρησης Διπλογραφικών Βιβλίων (μηνιαία υποβολή στοιχείων)



Γράφημα 3. Κύκλος εργασιών (σε χιλ. €) για το Σύνολο των Επιχειρήσεων σε Αναστολή Λειτουργίας, τον Μάρτιο 2020



Γράφημα 4: Κύκλος εργασιών (σε χιλ. ευρώ) μόνο των Επιχειρήσεων σε Αναστολή Λειτουργίας τον Μάρτιο 2020 με υποχρέωση τήρησης Διπλογραφικών Βιβλίων (μηνιαία υποβολή στοιχείων)



Γενικά Τα στατιστικά στοιχεία που παρουσιάζονται στο παρόν Δελτίο Τύπου αφορούν στις επιχειρήσεις που ταξινομούνται σε κλάδους οικονομικής δραστηριότητας οι οποίοι, με κρατική εντολή τον Μάρτιο 2020 (σχετικός σύνδεσμος από την ιστοσελίδα του Υπουργείου Οικονομικών [ΚΑΔ επιχειρήσεων που πλήττονται και ΚΑΔ επιχειρήσεων που κλείνουν με κρατική εντολή](#)), τέλεσαν ή τελούν σε αναστολή λειτουργίας λόγω της πανδημίας της νόσου του κορωνοϊού 2019 (COVID-19).

Τα στατιστικά στοιχεία αυτά έχουν καταρτισθεί βάσει της σύνδεσης και επεξεργασίας δεδομένων από τις ακόλουθες πηγές:

- Το οριστικό Στατιστικό Μητρώο Επιχειρήσεων της ΕΛΣΤΑΤ, έτους αναφοράς 2018.
- Διοικητικά μητρώα επιχειρήσεων, έτους αναφοράς 2020.
- Διοικητικά αρχεία συναλλαγών (φορολογικά, κλπ), ετών αναφοράς 2019, 2020 και 2021.

Ειδικότερα, χρησιμοποιήθηκαν τα εξής στοιχεία ανά πηγή:

- Οι ενεργές επιχειρήσεις και ο κλάδος οικονομικής δραστηριότητας από το οριστικό Στατιστικό Μητρώο Επιχειρήσεων έτους 2018.
- Ο πληθυσμός των νομικών μονάδων (ΑΦΜ) που ταξινομούνται στους ΚΑΔ με προσωρινή αναστολή λειτουργίας από διοικητικά μητρώα επιχειρήσεων έτους 2020.
- Στοιχεία εσόδων από διοικητικά αρχεία συναλλαγών ετών 2019, 2020 και 2021.

Επισημαίνεται ότι, κατόπιν της αντιστοίχισης των ΚΑΔ με τους κλάδους της ταξινόμησης NACE Αναθ.2, για τους οποίους ισχύει καθολική (για όλες τις υποκείμενες δραστηριότητες) ή μερική αναστολή λειτουργίας των επιχειρήσεων που κατατάσσονται σε αυτούς με βάση την κρατική εντολή τον Μάρτιο 2020, ακολουθεί η σύνδεση με τα στοιχεία του οριστικού Στατιστικού Μητρώου Επιχειρήσεων έτους 2018 που αποτελεί το βασικό πλαίσιο αναφοράς για το παρόν Δελτίο Τύπου. Η σύνδεση αυτή οδηγεί σε διαφοροποιημένα αποτελέσματα ως προς το ποσοστό των επιχειρήσεων σε αναστολή λειτουργίας ανά κλάδο δραστηριότητας της ταξινόμησης NACE Αναθ. 2 (κυρίως επειδή υπήρχαν επιχειρήσεις που βρίσκονταν σε λειτουργία κατά ολόκληρο ή μέρος του έτους 2018 και έληξαν τις εργασίες τους από το έτος 2019 και μετά).

Με εφαρμογή της ίδιας μεθοδολογίας, προσδιορίστηκε το πλήθος των επιχειρήσεων που τέθηκαν σε αναστολή λειτουργίας, με κρατική εντολή τον Νοέμβριο 2020 (σχετικοί σύνδεσμοι [ΦΕΚ Β' /4899/06.11.2020](#) και [Πίνακας ΚΑΔ που αναστέλλεται η δραστηριότητά τους](#)).

Στατιστικές ταξινομήσεις Για τις οικονομικές δραστηριότητες, χρησιμοποιείται η ευρωπαϊκή στατιστική ταξινόμηση οικονομικών δραστηριοτήτων [NACE Αναθ. 2](#). Επίσης, στο αρχείο «Επεξηγηματικές σημειώσεις», το οποίο είναι διαθέσιμο στην ενότητα «[Ταξινόμηση οικονομικών δραστηριοτήτων](#)» της ιστοσελίδας της ΕΛΣΤΑΤ καταγράφονται αναλυτικά οι δραστηριότητες που περιλαμβάνονται σε κάθε τετραψήφιο κλάδο της NACE Αναθ. 2.

Σημειώνεται ότι εφαρμόστηκε αυτόματη μετατροπή των ΚΑΔ σε κωδικούς της ταξινόμησης NACE Αναθ. 2, με βάση ισχύοντες κανόνες αντιστοίχισης.

Περίοδος αναφοράς Μάρτιος και Α' Τρίμηνο 2021.

Στατιστική μονάδα Η στατιστική μονάδα που χρησιμοποιείται είναι η νομική μονάδα (διακριτά ΑΦΜ).

Συγκρισιμότητα Τα στατιστικά στοιχεία που δημοσιεύονται είναι συγκρίσιμα με τα στοιχεία του οριστικού Στατιστικού Μητρώου Επιχειρήσεων, έτους αναφοράς 2018 (σχετικός σύνδεσμος από την ιστοσελίδα της ΕΛΣΤΑΤ, όπου παρέχονται πίνακες και η μεθοδολογία κατάρτισης [Στατιστικό Μητρώο Επιχειρήσεων](#)).

Παραπομπές Η επικαιροποιημένη χρονοσειρά για την εξέλιξη κύκλου εργασιών για την περίοδο Ιανουαρίου 2019 - Μαρτίου 2021 (σε μηνιαίο και τριμηνιαίο επίπεδο), η οποία έχει καταρτιστεί στη βάση του νέου πλαισίου προσδιορισμού, είναι διαθέσιμη στην ιστοσελίδα της ΕΛΣΤΑΤ (www.statistics.gr), στον ακόλουθο σύνδεσμο: <https://www.statistics.gr/el/statistics/-/publication/SBR02/>.

ΠΑΡΑΡΤΗΜΑ

Κατάλογος Κωδικών Αριθμών Δραστηριότητας (ΚΑΔ), που τέθηκαν σε Αναστολή Λειτουργίας με κρατική εντολή τον Μάρτιο και τον Νοέμβριο 2020 και οι οποίοι αντιστοιχούν σε μέρος των τάξεων συγκεκριμένων κλάδων της Στατιστικής Ταξινόμησης των Οικονομικών Δραστηριοτήτων (ΝΑCE Αναθ. 2)

Στατιστική Ταξινόμηση των Οικονομικών Δραστηριοτήτων (ΝΑCE Αναθ. 2)		Κωδικοί Αριθμοί Δραστηριότητας (ΚΑΔ) που τέθηκαν σε αναστολή λειτουργίας					
		Μάρτιος 2020			Νοέμβριος 2020		
Κλάδος	Τάξη	4ψήφιοι κωδικοί	6ψήφιοι, 8ψήφιοι κωδικοί	Εξαιρέσεις από 4ψήφιους ΚΑΔ που τέθηκαν σε αναστολή λειτουργίας	4ψήφιοι κωδικοί	6ψήφιοι, 8ψήφιοι κωδικοί	Εξαιρέσεις από 4ψήφιους ΚΑΔ που τέθηκαν σε αναστολή λειτουργίας
47	4711						
47	4719	4719		47.19.10.01 47.19.10.02	4719		47.19.10.01 47.19.10.02
47	4721						
47	4722						
47	4723						
47	4724						
47	4725						
47	4726						
47	4729						
47	4730						
47	4741	4741			4741		
47	4742	4742			4742		
47	4743	4743			4743		
47	4751	4751			4751		
47	4752	4752			4752		
47	4753	4753			4753		
47	4754	4754			4754		
47	4759	4759			4759		
47	4761	4761			4761		
47	4762		47.62.63			47.62.63	
47	4763	4763			4763		
47	4764	4764			4764		
47	4765	4765			4765		
47	4771	4771			4771		
47	4772	4772			4772		
47	4773						
47	4774						
47	4775	4775		47.75.76.19	4775		47.75.76.19
47	4776	4776		47.76.77.02, 47.76.77.04 47.76.77.05, 47.76.77.06 47.76.77.07, 47.76.77.08 47.76.77.09, 47.76.77.13 47.76.77.14, 47.76.77.15 47.76.77.16, 47.76.77.17 47.76.77.18, 47.76.77.19 47.76.77.20 47.76.78, 47.76.79	4776		47.76.77.02, 47.76.77.04 47.76.77.05, 47.76.77.06 47.76.77.07, 47.76.77.08 47.76.77.09, 47.76.77.13 47.76.77.14, 47.76.77.15 47.76.77.16, 47.76.77.17 47.76.77.18, 47.76.77.19 47.76.77.20 47.76.78, 47.76.79
47	4777	4777			4777		
47	4778	4778		47.78.84, 47.78.85 47.78.87, 47.78.88	4778		47.78.84, 47.78.85 47.78.86.24, 47.78.87 47.78.88
47	4779	4779			4779		
47	4781						
47	4782	4782			4782		
47	4789	4789			4789		
47	4791						
47	4799				4799		47.99.16.01, 47.99.17.01 47.99.21.01, 47.99.24.01 47.99.85

Στατιστική Ταξινόμηση των Οικονομικών Δραστηριοτήτων (NACE Αναθ. 2)		Κωδικοί Αριθμοί Δραστηριότητας (ΚΑΔ) που τέθηκαν σε αναστολή λειτουργίας					
		Μάρτιος 2020			Νοέμβριος 2020		
Κλάδος	Τάξη	4ψήφιοι κωδικοί	6ψήφιοι, 8ψήφιοι κωδικοί	Εξαιρέσεις από 4ψήφιους ΚΑΔ που τέθηκαν σε αναστολή λειτουργίας	4ψήφιοι κωδικοί	6ψήφιοι, 8ψήφιοι κωδικοί	Εξαιρέσεις από 4ψήφιους ΚΑΔ που τέθηκαν σε αναστολή λειτουργίας
55	5510	5510					
55	5520	5520					
55	5530	5530					
55	5590						
56	5610	5610			5610		
56	5621	5621			5621		
56	5629		56.29.20.02 56.29.20.04 56.29.20.05		5629		56.29.20.01
56	5630	5630			5630		
59	5911						
59	5912						
59	5913						
59	5914	5914			5914		
59	5920						
71	7111						
71	7112						
71	7120		71.20.14			71.20.14	
77	7711						
77	7712						
77	7721	7721			7721		
77	7722	7722			7722		
77	7729	7729			7729		
77	7731						
77	7732						
77	7733						
77	7734						
77	7735						
77	7739					77.39.13 77.39.19.03	
77	7740						
79	7911						
79	7912						
79	7990					79.90.32 79.90.39	
82	8211						
82	8219						
82	8220						
82	8230	8230			8230		
82	8291						
82	8292						
82	8299						

Στατιστική Ταξινόμηση των Οικονομικών Δραστηριοτήτων (NACE Αναθ. 2)		Κωδικοί Αριθμοί Δραστηριότητας (ΚΑΔ) που τέθηκαν σε αναστολή λειτουργίας					
		Μάρτιος 2020			Νοέμβριος 2020		
Κλάδος	Τάξη	4ψήφιοι κωδικοί	6ψήφιοι, 8ψήφιοι κωδικοί	Εξαιρέσεις από 4ψήφιους ΚΑΔ που τέθηκαν σε αναστολή λειτουργίας	4ψήφιοι κωδικοί	6ψήφιοι, 8ψήφιοι κωδικοί	Εξαιρέσεις από 4ψήφιους ΚΑΔ που τέθηκαν σε αναστολή λειτουργίας
85	8510	8510			8510		
85	8520	8520					
85	8531	8531					
85	8532	8532					
85	8541	8541					
85	8542	8542					
85	8551	8551			8551		85.51.10.06
85	8552	8552			8552		
85	8553	8553			8553		
85	8559	8559			8559		
85	8560	8560					
86	8610						
86	8621						
86	8622						
86	8623						
86	8690					86.90.19.10	
88	8810	8810				88.10.11 88.10.12	
88	8891	8891				88.91.1	88.91.12, 88.91.13.03
88	8899						
90	9001				9001		
90	9002	9002			9002		
90	9003					90.03.11.04 90.03.11.07 90.03.11.17 90.03.11.18	
90	9004	9004			9004		
91	9101	9101			9101		
91	9102	9102			9102		
91	9103	9103			9103		
91	9104	9104			9104		
92	9200	9200		92.00.14, 92.00.21	9200		92.00.14, 92.00.21
93	9311	9311			9311		
93	9312	9312			9312		
93	9313	9313			9313		
93	9319	9319			9319		93.19.13.03
93	9321	9321			9321		
93	9329	9329			9329		
94	9411						
94	9412						
94	9420						
94	9491						
94	9492						
94	9499		94.99.16.01 94.99.16.02			94.99.16	
96	9601						
96	9602	9602			9602		
96	9603						
96	9604	9604			9604		
96	9609		96.09.19.06 96.09.19.08 96.09.19.09 96.09.19.12 96.09.19.16 96.09.19.17			96.09.19.06 96.09.19.08 96.09.19.09 96.09.19.12 96.09.19.16 96.09.19.17	