



ΔΕΛΤΙΟ ΤΥΠΟΥ

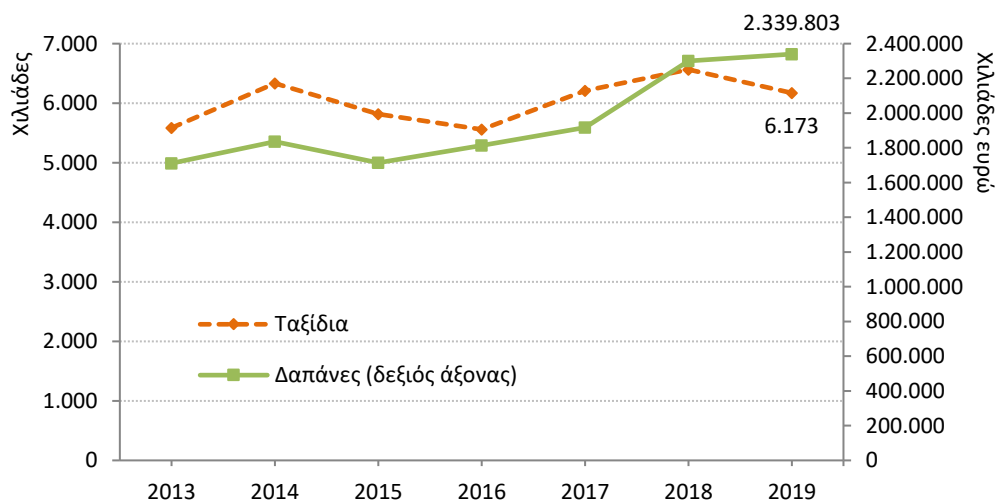
ΕΡΕΥΝΑ ΠΟΙΟΤΙΚΩΝ ΧΑΡΑΚΤΗΡΙΣΤΙΚΩΝ ΗΜΕΔΑΠΩΝ ΤΟΥΡΙΣΤΩΝ: Έτος 2019

Η Ελληνική Στατιστική Αρχή (ΕΛΣΤΑΤ) ανακοινώνει τα στοιχεία της Έρευνας Ποιοτικών Χαρακτηριστικών Ημεδαπών Τουριστών για το έτος αναφοράς 2019. Από τα στοιχεία της έρευνας αυτής παρατηρείται ότι, κατά το έτος 2019, τα άτομα όλων των ηλικιών που πραγματοποίησαν τουλάχιστον ένα ταξίδι ανήλθαν σε 4,6 εκατομμύρια και πραγματοποιήθηκαν 7,4 εκατομμύρια ταξίδια, σημειώνοντας μείωση 3,4% και 6,8%, αντίστοιχα, σε σύγκριση με τα στοιχεία του έτους 2018. Το σύνολο των διανυκτερεύσεων κατά το έτος 2019 ανήλθε σε 75,1 εκατομμύρια και οι δαπάνες σε 2.511,2 εκατομμύρια ευρώ, σημειώνοντας μείωση 5,1% και αύξηση 0,8%, αντίστοιχα, σε σύγκριση με τα στοιχεία του έτους 2018 (Πίνακας 1).

Σύμφωνα με τα εν λόγω στοιχεία, τα άτομα ηλικίας 15 ετών και άνω που πραγματοποίησαν τουλάχιστον ένα ταξίδι κατά το έτος 2019 ανήλθαν σε 3,8 εκατομμύρια και πραγματοποιήθηκαν 6,2 εκατομμύρια ταξίδια, σημειώνοντας μείωση 3,7% και 6,0%, αντίστοιχα, σε σύγκριση με τα στοιχεία του έτους 2018. Το σύνολο των διανυκτερεύσεων των ατόμων αυτών κατά το 2019 ανήλθε σε 63,4 εκατομμύρια και οι δαπάνες σε 2.339,8 εκατομμύρια ευρώ, σημειώνοντας μείωση 6,7% και αύξηση 1,7%, αντίστοιχα, σε σύγκριση με τα στοιχεία του έτους 2018 (Πίνακας 1, Γράφημα 1).

Από τα παραπάνω ταξίδια των ατόμων ηλικίας 15 ετών και άνω, το 93,7% αφορούσε σε ταξίδια που πραγματοποιήθηκαν για προσωπικούς λόγους και το 6,3% σε ταξίδια που πραγματοποιήθηκαν για επαγγελματικούς λόγους (Γράφημα 2).

Γράφημα 1. Ταξίδια ημεδαπών ηλικίας 15 ετών και άνω και αντίστοιχες δαπάνες, 2013 – 2019



Πληροφορίες για μεθοδολογικά θέματα:

Διεύθυνση Τομεακών Στατιστικών
Τμήμα Στατιστικών Τουρισμού και Πολιτισμού
Η Προϊσταμένη του Τμήματος: Ασημίνα Κατρή
Τηλ: 213 135 2168
Fax :213 135 2947
e-mail: a.katri@statistics.gr

Πληροφορίες για παροχή δεδομένων:

Τηλ.: 213 135 2022, 2308, 2310
e-mail: data.dissem@statistics.gr

Από τη σύγκριση των στοιχείων των ταξιδιών που πραγματοποιήθηκαν για προσωπικούς λόγους κατά το έτος 2019 με τα αντίστοιχα του έτους 2018, παρατηρείται μείωση 4,3% στα άτομα που πραγματοποίησαν τουλάχιστον ένα ταξίδι, 8,5% στον αριθμό των ταξιδιών, 7,9% στις διανυκτερεύσεις και 2,5% στις αντίστοιχες δαπάνες (Πίνακες 1, 2, 4, 9, 13 και 16).

Αναφορικά με τα άτομα που ταξίδεψαν για προσωπικούς λόγους, η σημαντικότερη μείωση, σε απόλυτες τιμές, παρατηρείται στις ηλικίες 65 ετών και άνω, κατά 12,3% (Πίνακας 3). Στις ηλικίες αυτές η μείωση των ταξιδιών ανήλθε σε 12,0% (Πίνακας 6), των διανυκτερεύσεων σε 25,4% (Πίνακας 10) και των δαπανών σε 13,0% (Πίνακας 14).

Ως προς τη διάρκεια διαμονής των προσωπικών ταξιδιών, η σημαντικότερη μείωση, σε απόλυτες τιμές, παρατηρείται στον αριθμό των ταξιδιών διάρκειας από 1-3 διανυκτερεύσεις, κατά 13,2% στα ταξίδια και 15,3% στις διανυκτερεύσεις (Πίνακες 7 και 11).

Τα περισσότερα προσωπικά ταξίδια πραγματοποιήθηκαν με χερσαία μέσα μεταφοράς (3,9 εκατομμύρια ταξίδια) και, δευτερευόντως, με θαλάσσια μέσα (1,0 εκατομμύρια ταξίδια). Από τη σύγκριση των στοιχείων αυτών, σε σχέση με τα αντίστοιχα στοιχεία του έτους 2018, η σημαντικότερη μείωση, σε απόλυτες τιμές, παρατηρείται στα ταξίδια που πραγματοποιήθηκαν με χερσαία μέσα, κατά 10,6% (Πίνακας 7).

Το 58,0% των προσωπικών ταξιδιών πραγματοποιήθηκε σε μη ενοικιαζόμενα καταλύματα, κυρίως ιδιόκτητες εξοχικές κατοικίες και καταλύματα που παρέχονται δωρεάν από συγγενείς και φίλους. Τα εν λόγω ταξίδια αντιστοιχούν στο 77,0% του συνολικού αριθμού των διανυκτερεύσεων. Τα ταξίδια με διαμονή σε ιδιόκτητες εξοχικές κατοικίες παρουσίασαν μείωση κατά 13,1% και οι αντίστοιχες διανυκτερεύσεις κατά 16,7%, κατά το έτος 2019 σε σχέση με το 2018. Όμοια, τα ταξίδια σε καταλύματα που παρέχονται δωρεάν από συγγενείς και φίλους και λοιπά μη ενοικιαζόμενα καταλύματα, μειώθηκαν κατά 12,7%, ενώ οι αντίστοιχες διανυκτερεύσεις αυξήθηκαν κατά 0,5% (Πίνακας 12, Γράφημα 11).

Για τα προσωπικά ταξίδια με διαμονή σε ενοικιαζόμενα καταλύματα (42,0% των προσωπικών ταξιδιών), κύριος τύπος καταλύματος, σε ποσοστό 60,7%, ήταν τα ξενοδοχεία και παρόμοια καταλύματα. Τα ταξίδια με διαμονή σε ξενοδοχεία και παρόμοια καταλύματα παρουσίασαν μείωση κατά 7,9% και οι αντίστοιχες διανυκτερεύσεις κατά 11,0%, κατά το έτος 2019 σε σχέση με το 2018 (Πίνακας 12, Γράφημα 11).

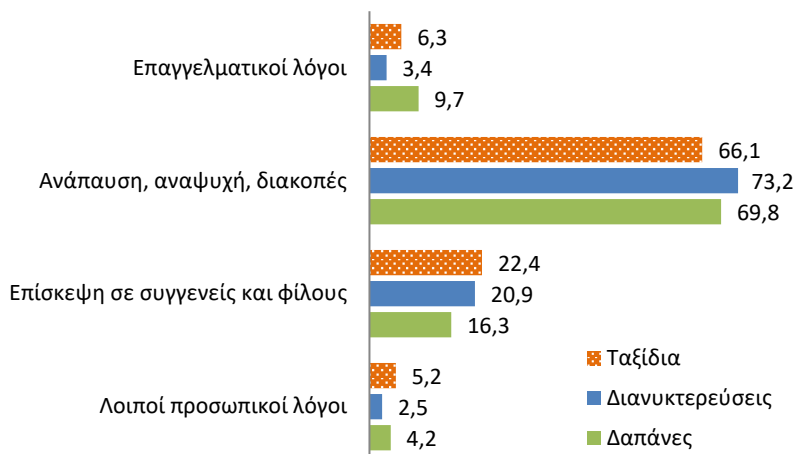
Πίνακας 1. Άτομα (ημεδαποί), ταξίδια, διανυκτερεύσεις και δαπάνες, κατά κύριο λόγο ταξιδιού, 2018 – 2019

Σε χιλιάδες, δαπάνες σε χιλιάδες ευρώ

	Άτομα ⁽¹⁾			Ταξίδια			Διανυκτερεύσεις			Δαπάνες		
	2018	2019	Μεταβολή % 2019/2018	2018	2019	Μεταβολή % 2019/2018	2018	2019	Μεταβολή % 2019/2018	2018	2019	Μεταβολή % 2019/2018
Σύνολο (όλες οι ηλικίες)	4.805	4.641	-3,4	7.920	7.379	-6,8	79.106	75.088	-5,1	2.491.166	2.511.190	0,8
Σύνολο (ηλικίες 15 ετών και άνω)	3.984	3.836	-3,7	6.565	6.173	-6,0	68.001	63.426	-6,7	2.299.564	2.339.803	1,7
Επαγγελματικοί λόγοι	173	229	31,9	247	392	58,7	1.436	2.137	48,9	132.572	227.743	71,8
Προσωπικοί λόγοι	3.916	3.748	-4,3	6.318	5.781	-8,5	66.565	61.289	-7,9	2.166.992	2.112.060	-2,5
Ανάπαυση, αναψυχή, διακοπές	3.063	2.815	-8,1	4.580	4.078	-11,0	52.762	46.418	-12,0	1.688.709	1.633.098	-3,3
Επίσκεψη σε συγγενείς και φίλους	1.011	1.058	4,6	1.389	1.381	-0,6	11.603	13.281	14,5	368.362	380.603	3,3
Λοιποί προσωπικοί λόγοι	279	277	-0,5	350	322	-7,9	2.200	1.590	-27,7	109.921	98.359	-10,5

(1) Τα στοιχεία των ατόμων δεν αθροίζουν στο σύνολο, δεδομένου ότι ένα άτομο είναι δυνατόν να πραγματοποιήσει στη διάρκεια ενός έτους περισσότερα από ένα ταξίδια για διαφορετικό λόγο κάθε φορά.

Γράφημα 2. Ποσοστιαία (%) κατανομή των ταξιδιών, των διανυκτερεύσεων και των δαπανών ημεδαπών ηλικίας 15 ετών και άνω, κατά κύριο λόγο ταξιδιού, 2019

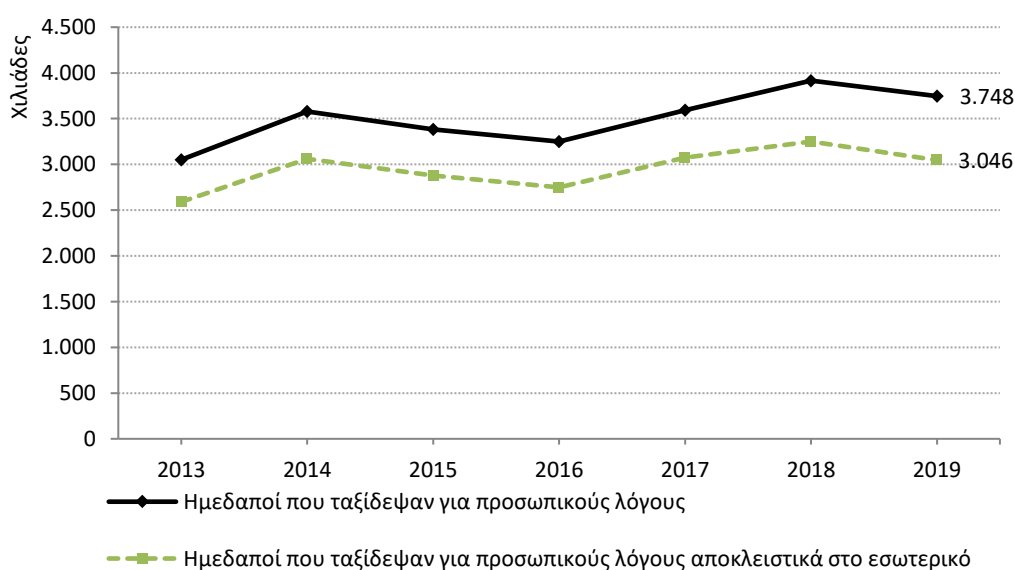


Πίνακας 2. Ημεδαποί ηλικίας 15 ετών και άνω που ταξίδεψαν για προσωπικούς λόγους, 2013 – 2019

Σε χιλιάδες

	2013	2014	2015	2016	2017	2018	2019
Σύνολο	3.051	3.579	3.381	3.249	3.593	3.916	3.748
Ετήσια μεταβολή %		17,3	-5,5	-3,9	10,6	9,0	-4,3
Εκ των οποίων ταξίδεψαν αποκλειστικά στο εσωτερικό	2.590	3.062	2.878	2.747	3.074	3.250	3.046
Ετήσια μεταβολή %		18,2	-6,0	-4,6	11,9	5,7	-6,3

Γράφημα 3. Ημεδαποί ηλικίας 15 ετών και άνω που ταξίδεψαν για προσωπικούς λόγους, 2013 – 2019

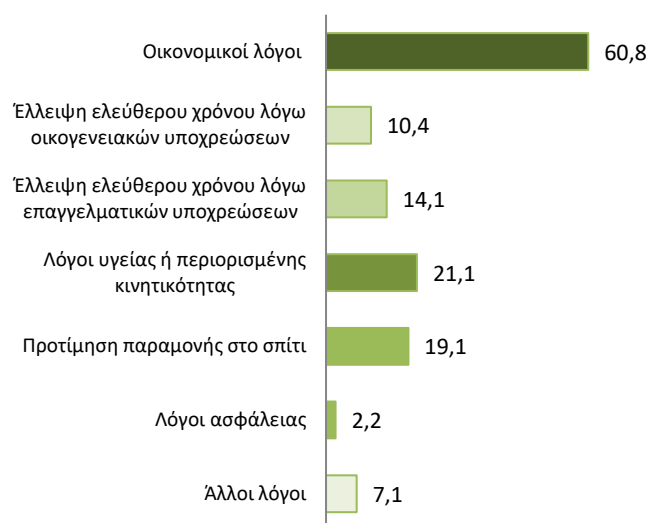


Πίνακας 3. Ημεδαποί ηλικίας 15 ετών και άνω που ταξίδεψαν για προσωπικούς λόγους, κατά φύλο και ομάδες ηλικιών, 2018 – 2019

Σε χιλιάδες

	2018	2019	Μεταβολή % 2019/2018
Σύνολο	3.916	3.748	-4,3
Φύλο			
Άνδρες	1.882	1.797	-4,5
Γυναίκες	2.034	1.951	-4,1
Ομάδες ηλικιών			
15-24 ετών	514	495	-3,7
25-44 ετών	1.375	1.312	-4,6
45-64 ετών	1.366	1.361	-0,4
65+ ετών	661	580	-12,3

Γράφημα 4. Αιτίες⁽²⁾ μη πραγματοποίησης προσωπικών ταξιδιών (%), 2019



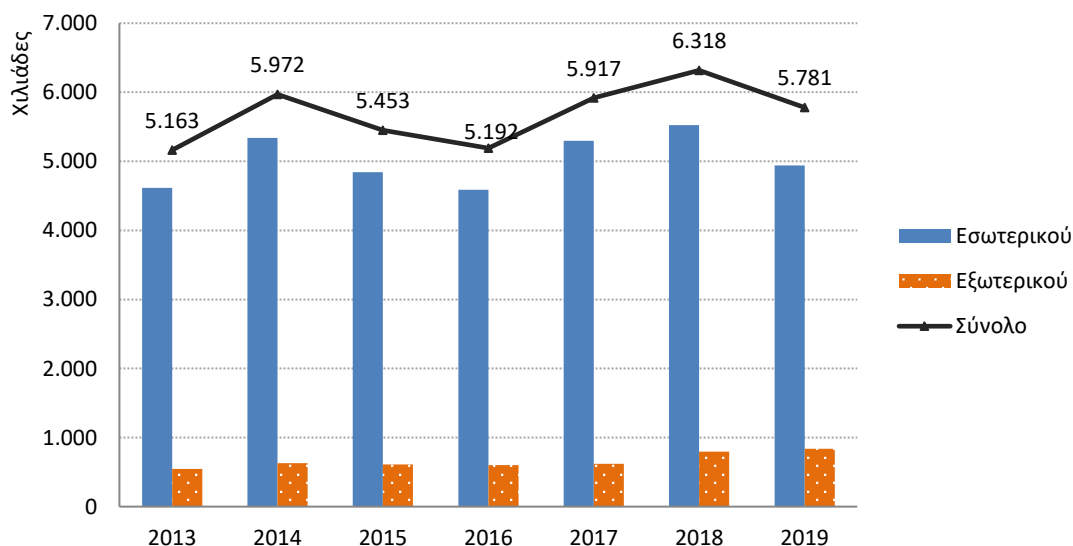
(2) Οι ερωτώμενοι είχαν τη δυνατότητα πολλαπλών επιλογών.

Πίνακας 4. Προσωπικά ταξίδια ημεδαπών ηλικίας 15 ετών και άνω, κατά προορισμό, 2013 – 2019

Σε χιλιάδες

	2013	2014	2015	2016	2017	2018	2019
Σύνολο	5.163	5.972	5.453	5.192	5.917	6.318	5.781
Ετήσια μεταβολή %		15,7	-8,7	-4,8	14,0	6,8	-8,5
Εσωτερικού	4.615	5.340	4.842	4.590	5.296	5.524	4.942
Ετήσια μεταβολή %		15,7	-9,3	-5,2	15,4	4,3	-10,5
Εξωτερικού	547	631	611	602	621	795	840
Ετήσια μεταβολή %		15,3	-3,2	-1,5	3,2	28,0	5,7

Γράφημα 5. Προσωπικά ταξίδια ημεδαπών ηλικίας 15 ετών και άνω, κατά προορισμό, 2013 – 2019

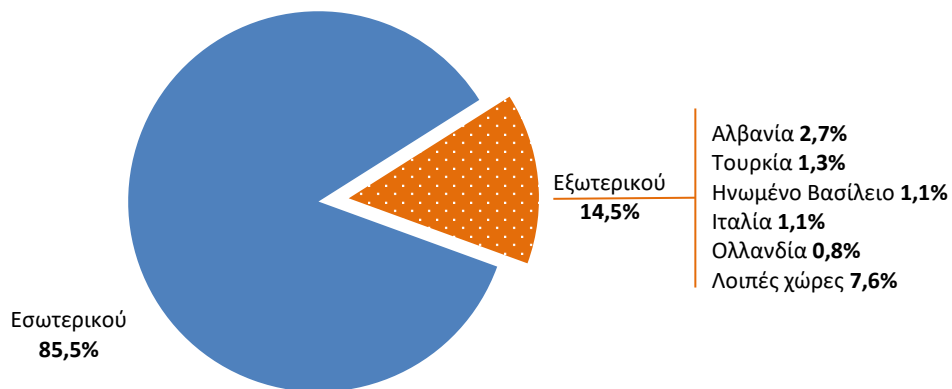


Πίνακας 5. Προσωπικά ταξίδια ημεδαπών ηλικίας 15 ετών και άνω, κατά προορισμό, 2019

Σε χιλιάδες

	Σύνολο	Εσωτερικού	Εξωτερικού	5 κύριοι προορισμοί εξωτερικού				
				Αλβανία	Τουρκία	Ηνωμένο Βασίλειο	Ιταλία	Ολλανδία
Ταξίδια	5.781	4.942	840	154	76	65	61	45
% επί του συνόλου	100,0	85,5	14,5	2,7	1,3	1,1	1,1	0,8
		% επί του συνόλου εξωτερικού		18,3	9,0	7,8	7,3	5,4

Γράφημα 6. Προσωπικά ταξίδια ημεδαπών ηλικίας 15 ετών και άνω, κατά προορισμό, 2019



Πίνακας 6. Προσωπικά ταξίδια ημεδαπών ηλικίας 15 ετών και άνω, κατά φύλο και ομάδες ηλικιών, 2018 – 2019

Σε χιλιάδες

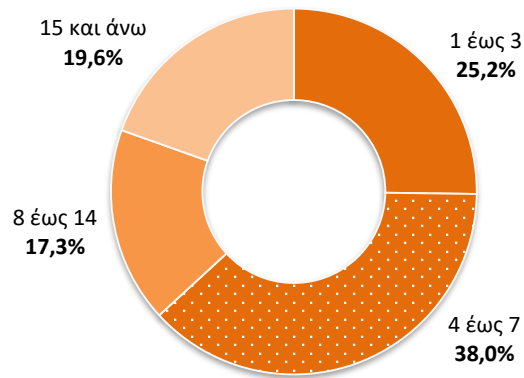
	2018	2019	Μεταβολή % 2019/2018
Σύνολο	6.318	5.781	-8,5
Φύλο			
Άνδρες	3.001	2.709	-9,7
Γυναίκες	3.317	3.072	-7,4
Ομάδες ηλικιών			
15-24 ετών	801	733	-8,5
25-44 ετών	2.256	2.089	-7,4
45-64 ετών	2.271	2.089	-8,0
65+ ετών	991	872	-12,0

Πίνακας 7. Προσωπικά ταξίδια ημεδαπών ηλικίας 15 ετών και άνω, κατά διάρκεια διαμονής και κύριο μέσο μεταφοράς, 2018 – 2019

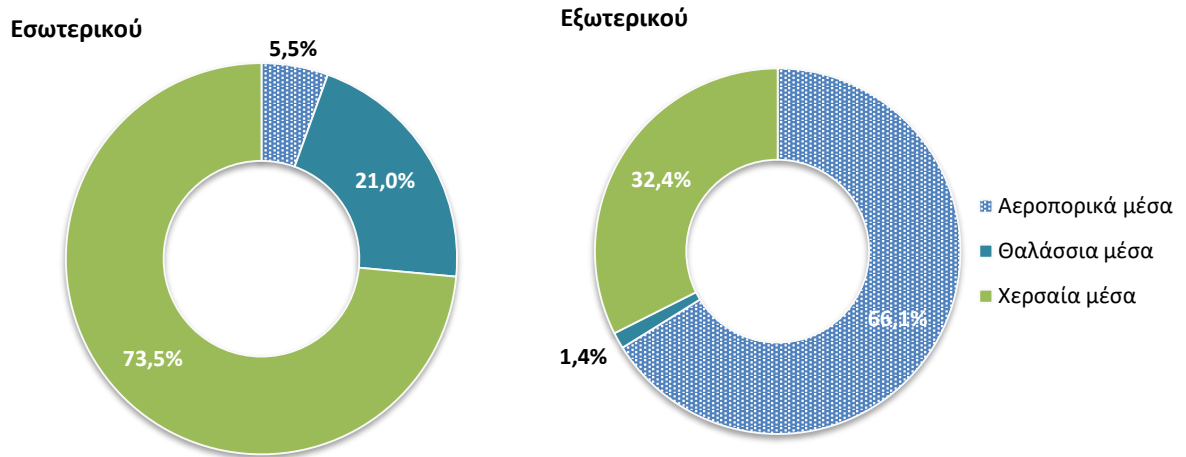
Σε χιλιάδες

	2018	2019	Μεταβολή % 2019/2018
Σύνολο	6.318	5.781	-8,5
Διάρκεια διαμονής σε διανυκτερεύσεις			
1 έως 3	1.680	1.458	-13,2
4 έως 7	2.413	2.194	-9,1
8 έως 14	1.110	999	-10,0
15 και άνω	1.114	1.131	1,5
Κύριο μέσο μεταφοράς			
Εναέρια μέσα	828	828	-0,1
Θαλάσσια μέσα	1.122	1.048	-6,6
Χερσαία μέσα	4.368	3.906	-10,6

Γράφημα 7. Προσωπικά ταξίδια ημεδαπών ηλικίας 15 ετών και άνω, κατά διάρκεια διαμονής (διανυκτερεύσεις), 2019



Γράφημα 8. Προσωπικά ταξίδια ημεδαπών ηλικίας 15 ετών και άνω, κατά προορισμό και κύριο μέσο μεταφοράς, 2019

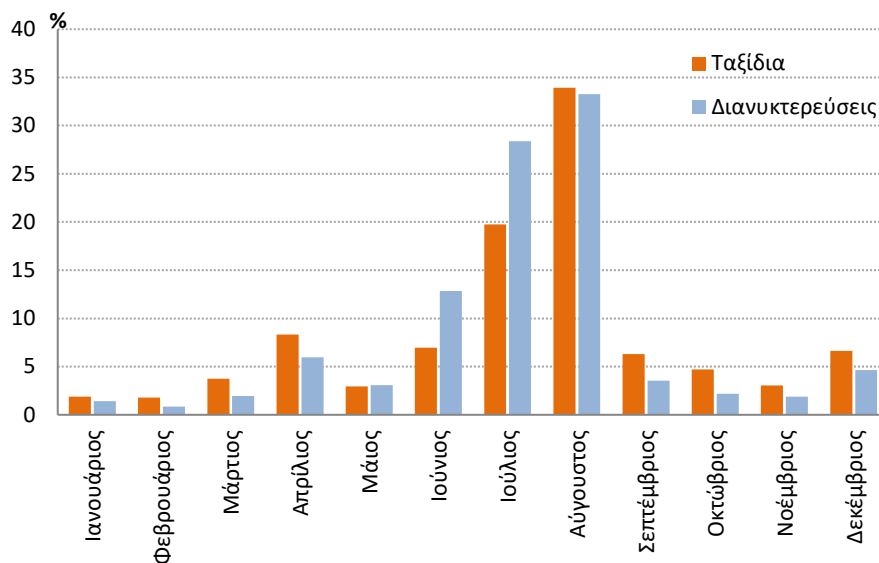


Πίνακας 8. Προσωπικά ταξίδια και αντίστοιχες διανυκτερεύσεις ημεδαπών ηλικίας 15 ετών και άνω, κατά μήνα έναρξης του ταξιδιού, 2019

Σε χιλιάδες

	Ταξίδια	Διανυκτερεύσεις	Ταξίδια %	Διανυκτερεύσεις %
Σύνολο	5.781	61.289	100,0	100,0
Ιανουάριος	109	874	1,9	1,4
Φεβρουάριος	103	530	1,8	0,9
Μάρτιος	217	1.195	3,8	1,9
Απρίλιος	481	3.649	8,3	6,0
Μάιος	171	1.888	2,9	3,1
Ιούνιος	403	7.871	7,0	12,8
Ιούλιος	1.142	17.392	19,7	28,4
Αύγουστος	1.963	20.383	33,9	33,3
Σεπτέμβριος	363	2.170	6,3	3,5
Οκτώβριος	271	1.334	4,7	2,2
Νοέμβριος	176	1.152	3,0	1,9
Δεκέμβριος	383	2.850	6,6	4,7

Γράφημα 9. Προσωπικά ταξίδια και αντίστοιχες διανυκτερεύσεις ημεδαπών ηλικίας 15 ετών και άνω, κατά μήνα έναρξης του ταξιδιού, 2019

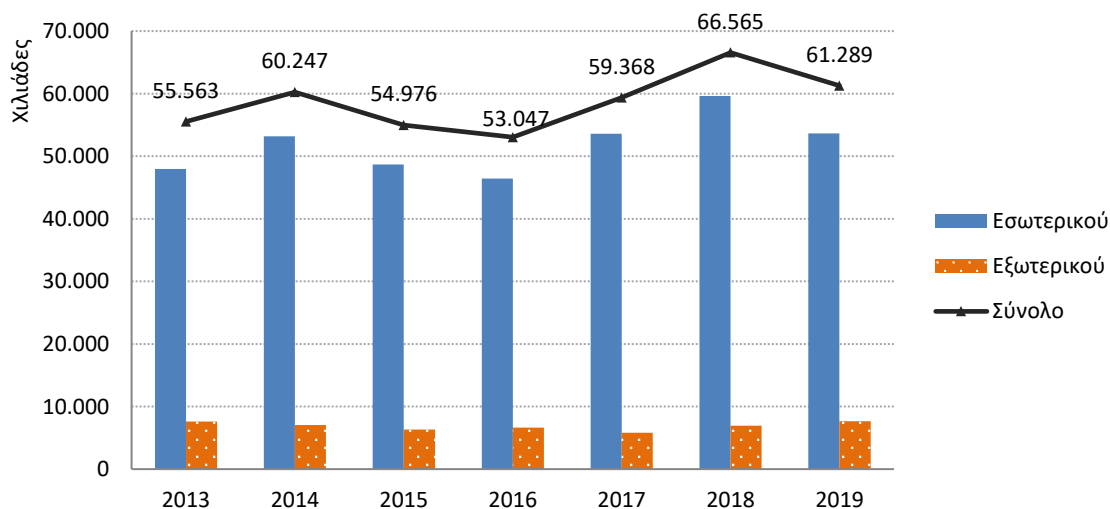


Πίνακας 9. Διανυκτερεύσεις προσωπικών ταξιδιών ημεδαπών ηλικίας 15 ετών και άνω, κατά προορισμό, 2013 – 2019

Σε χιλιάδες

	2013	2014	2015	2016	2017	2018	2019
Σύνολο	55.563	60.247	54.976	53.047	59.368	66.565	61.289
Ετήσια μεταβολή %		8,4	-8,8	-3,5	11,9	12,1	-7,9
Εσωτερικού	47.955	53.212	48.660	46.438	53.578	59.630	53.651
Ετήσια μεταβολή %		11,0	-8,6	-4,6	15,4	11,3	-10,0
Εξωτερικού	7.609	7.036	6.316	6.609	5.791	6.935	7.638
Ετήσια μεταβολή %		-7,5	-10,2	4,6	-12,4	19,8	10,1

Γράφημα 10. Διανυκτερεύσεις προσωπικών ταξιδιών ημεδαπών ηλικίας 15 ετών και άνω, κατά προορισμό, 2013 – 2019



Πίνακας 10. Διανυκτερεύσεις προσωπικών ταξιδιών ημεδαπών ηλικίας 15 ετών και άνω, κατά φύλο και ομάδες ηλικιών, 2018 – 2019

Σε χιλιάδες

	2018	2019	Μεταβολή % 2019/2018
Σύνολο	66.565	61.289	-7,9
Φύλο			
Άνδρες	30.830	28.360	-8,0
Γυναίκες	35.735	32.929	-7,9
Ομάδες ηλικιών			
15-24 ετών	7.915	7.312	-7,6
25-44 ετών	16.488	16.586	0,6
45-64 ετών	20.791	21.441	3,1
65+ ετών	21.371	15.950	-25,4

Πίνακας 11. Διανυκτερεύσεις προσωπικών ταξιδιών ημεδαπών ηλικίας 15 ετών και άνω, κατά διάρκεια διαμονής και κύριο μέσο μεταφοράς, 2018 – 2019

Σε χιλιάδες

	2018	2019	Μεταβολή % 2019/2018
Σύνολο	66.565	61.289	-7,9
Διάρκεια διαμονής σε διανυκτερεύσεις			
1 έως 3	3.921	3.323	-15,3
4 έως 7	12.917	11.813	-8,5
8 έως 14	11.342	10.330	-8,9
15 και άνω	38.386	35.823	-6,7
Κύριο μέσο μεταφοράς			
Εναέρια μέσα	7.986	7.460	-6,6
Θαλάσσια μέσα	12.566	12.846	2,2
Χερσαία μέσα	46.013	40.983	-10,9

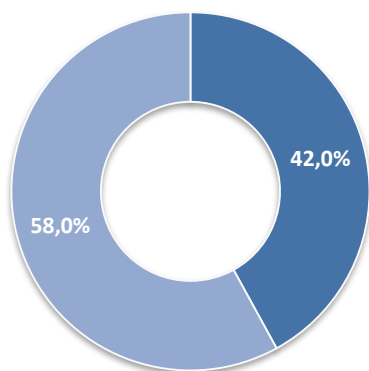
Πίνακας 12. Προσωπικά ταξίδια και αντίστοιχες διανυκτερεύσεις ημεδαπών ηλικίας 15 ετών και άνω, και κατά τύπο καταλύματος, 2018 – 2019

Σε χιλιάδες

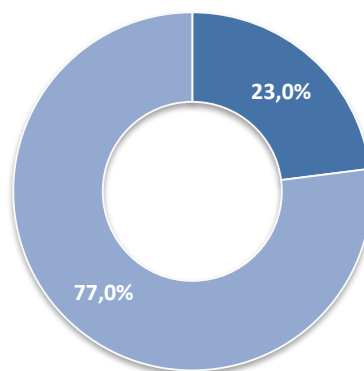
	Ταξίδια			Διανυκτερεύσεις		
	2018	2019	Μεταβολή % 2019/2018	2018	2019	Μεταβολή % 2019/2018
Σύνολο	6.318	5.781	-8,5	66.565	61.289	-7,9
Ενοικιαζόμενα καταλύματα	2.471	2.429	-1,7	14.060	14.090	0,2
Ξενοδοχεία και παρόμοια καταλύματα	1.600	1.474	-7,9	7.902	7.034	-11,0
Ενοικιαζόμενα δωμάτια και κατοικίες, ενοικιαζόμενα κάμπινγκ, λοιπά ενοικιαζόμενα καταλύματα	871	955	9,6	6.158	7.056	14,6
Μη ενοικιαζόμενα καταλύματα	3.847	3.353	-12,9	52.505	47.199	-10,1
Ιδιόκτητες εξοχικές κατοικίες	1.458	1.266	-13,1	32.372	26.959	-16,7
Καταλύματα που παρέχονται δωρεάν από συγγενείς και φίλους, λοιπά μη ενοικιαζόμενα καταλύματα	2.389	2.086	-12,7	20.133	20.240	0,5

Γράφημα 11. Προσωπικά ταξίδια και αντίστοιχες διανυκτερεύσεις ημεδαπών ηλικίας 15 ετών και άνω, κατά τύπο καταλύματος, 2019

Ταξίδια



Διανυκτερεύσεις



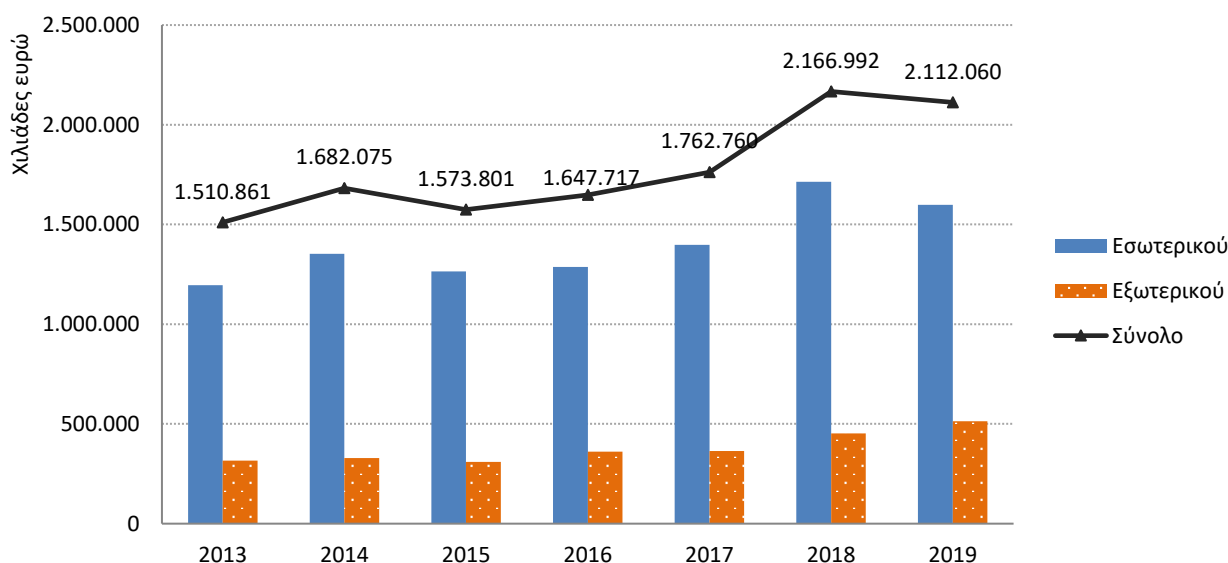
- Ενοικιαζόμενα καταλύματα
- Μη ενοικιαζόμενα καταλύματα

Πίνακας 13. Δαπάνες προσωπικών ταξιδιών ημεδαπών ηλικίας 15 ετών και άνω, κατά προορισμό, 2013 – 2019

Σε χιλιάδες ευρώ

	2013	2014	2015	2016	2017	2018	2019
Σύνολο	1.510.861	1.682.075	1.573.801	1.647.717	1.762.760	2.166.992	2.112.060
Ετήσια μεταβολή %		11,3	-6,4	4,7	7,0	22,9	-2,5
Εσωτερικού	1.195.091	1.352.466	1.264.126	1.286.736	1.398.365	1.714.552	1.598.637
Ετήσια μεταβολή %		13,2	-6,5	1,8	8,7	22,6	-6,8
Εξωτερικού	315.770	329.608	309.675	360.981	364.395	452.440	513.424
Ετήσια μεταβολή %		4,4	-6,0	16,6	0,9	24,2	13,5

Γράφημα 12. Δαπάνες προσωπικών ταξιδιών ημεδαπών ηλικίας 15 ετών και άνω, κατά προορισμό, 2013 – 2019



Πίνακας 14. Δαπάνες προσωπικών ταξιδιών ημεδαπών ηλικίας 15 ετών και άνω, κατά φύλο και ομάδες ηλικιών, 2018 – 2019

Σε χιλιάδες ευρώ

	2018	2019	Μεταβολή % 2019/2018
Σύνολο	2.166.992	2.112.060	-2,5
Φύλο			
Άνδρες	1.045.280	1.001.065	-4,2
Γυναίκες	1.121.712	1.110.995	-1,0
Ομάδες ηλικιών			
15-24 ετών	240.312	244.852	1,9
25-44 ετών	763.758	742.140	-2,8
45-64 ετών	735.201	752.792	2,4
65+ ετών	427.721	372.276	-13,0

Πίνακας 15. Δαπάνες προσωπικών ταξιδιών ημεδαπών ηλικίας 15 ετών και άνω, κατά διάρκεια διαμονής και κύριο μέσο μεταφοράς, 2018 – 2019

Σε χιλιάδες ευρώ

	2018	2019	Μεταβολή % 2019/2018
Σύνολο	2.166.992	2.112.060	-2,5
Διάρκεια διαμονής σε διανυκτερεύσεις			
1 έως 3	299.716	274.604	-8,4
4 έως 7	797.678	807.022	1,2
8 έως 14	432.643	440.562	1,8
15 και άνω	636.954	589.872	-7,4
Κύριο μέσο μεταφοράς			
Εναέρια μέσα	514.991	558.811	8,5
Θαλάσσια μέσα	462.971	464.427	0,3
Χερσαία μέσα	1.189.030	1.088.822	-8,4

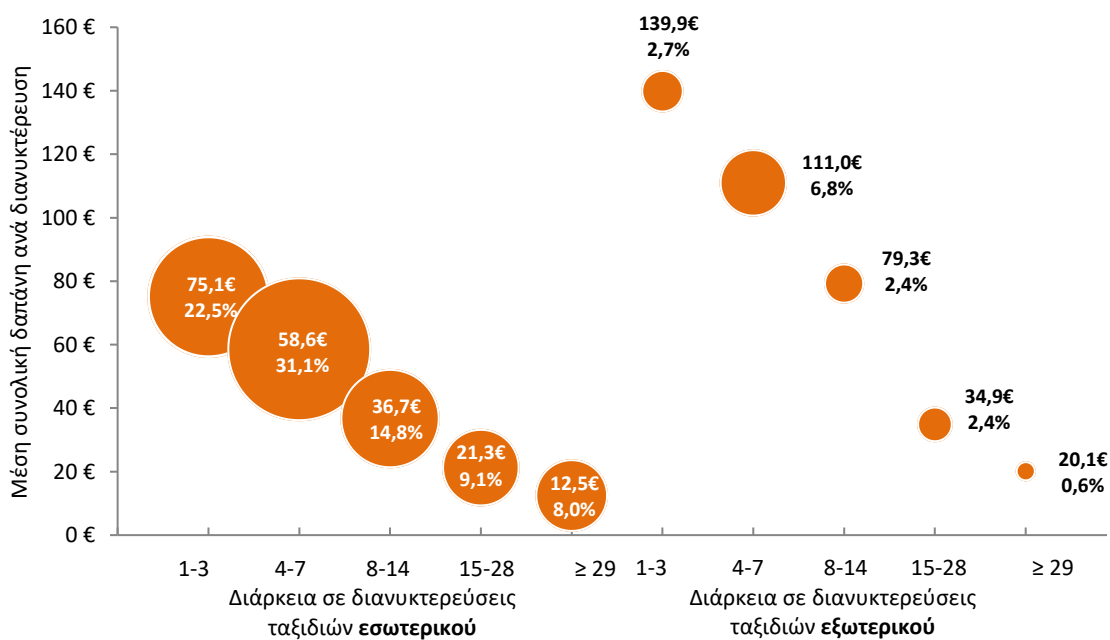
Πίνακας 16. Δαπάνες προσωπικών ταξιδιών ημεδαπών ηλικίας 15 ετών και άνω, κατά είδος δαπάνης, 2018 – 2019

Σε χιλιάδες ευρώ

	2018	2019	Μεταβολή % 2019/2018
Σύνολο	2.166.992	2.112.060	-2,5
Διαμονή	369.267	382.955	3,7
Εστίαση (καφέ, εστιατόρια κ.λπ.)	679.217	632.276	-6,9
Μεταφορικά	494.504	508.334	2,8
Άλλες δαπάνες	624.004	588.494	-5,7

Στο παρακάτω γράφημα (Γράφημα 13) αποτυπώνεται η ποσοστιαία (%) κατανομή του συνόλου των προσωπικών ταξιδιών κατά διάρκεια διαμονής, καθώς και η αντίστοιχη μέση συνολική δαπάνη σε ευρώ, ανά διανυκτέρευση, για τα ταξίδια εσωτερικού και εξωτερικού.

Γράφημα 13. Μέση συνολική δαπάνη ανά διανυκτέρευση (ευρώ), κατά προορισμό και διάρκεια ταξιδιού των προσωπικών ταξιδιών ημεδαπών ηλικίας 15 ετών και άνω, 2019



Σημείωση: Τυχόν διαφορές μεταξύ του αθροίσματος των επιμέρους ποσών και των ποσών που αναγράφονται ως σύνολα στους πίνακες και στα γραφήματα οφείλονται στη στρογγυλοποίηση.

ΕΠΕΞΗΓΗΜΑΤΙΚΕΣ ΣΗΜΕΙΩΣΕΙΣ

Έρευνα Ποιοτικών Χαρακτηριστικών Ημεδαπών Τουριστών

Η Έρευνα Ποιοτικών Χαρακτηριστικών Ημεδαπών Τουριστών διενεργείται σε όλα τα κράτη μέλη της Ευρωπαϊκής Ένωσης, με σκοπό τη συλλογή στοιχείων για τον εθνικό τουρισμό των κρατών μελών προκειμένου να αξιοποιηθούν στη χάραξη της εθνικής και ευρωπαϊκής πολιτικής στον τομέα του τουρισμού. Τα στοιχεία που συλλέγονται αφορούν στον αριθμό των ημεδαπών τουριστών, καθώς και στον αριθμό των ταξιδιών, των διανυκτερεύσεων και των δαπανών, που πραγματοποιήθηκαν κατά τα ταξίδια αυτά. Επίσης, συλλέγονται στοιχεία για τα χαρακτηριστικά των ημεδαπών τουριστών, όπως η ηλικία και το φύλο, για το είδος και τα χαρακτηριστικά του κάθε ταξιδιού, όπως σκοπός και προορισμός ταξιδιού, μέσο μεταφοράς, είδος καταλύματος κ.λπ.

Νομικό πλαίσιο

[Κανονισμός \(ΕΚ\) 692/2011](#) του Ευρωπαϊκού Κοινοβουλίου και του Συμβουλίου.

Στατιστικές μονάδες

Για τον αριθμό και τα χαρακτηριστικά των τουριστών η στατιστική μονάδα είναι το άτομο. Για τα ταξίδια η στατιστική μονάδα είναι το (ατομικό) ταξίδι.

Μεθοδολογία

Η Έρευνα Ποιοτικών Χαρακτηριστικών Ημεδαπών Τουριστών είναι ετήσια δειγματοληπτική, με μονάδα έρευνας το νοικοκυριό και τα μέλη του. Τα στοιχεία συλλέγονται για όλα τα μέλη του νοικοκυριού με τη συμπλήρωση ειδικού έντυπου ερωτηματολογίου. Το δείγμα των νοικοκυριών προκύπτει από το δείγμα της Έρευνας Εργατικού Δυναμικού, η οποία είναι μία δισταδιακή στρωματοποιημένη δειγματοληπτική έρευνα, με πρωτογενή μονάδα δειγματοληψίας το οικοδομικό τετράγωνο και τελική μονάδα το νοικοκυριό.

Κάλυψη

Σύνολο Χώρας.

Περίοδος αναφοράς

Ημερολογιακό έτος 2019.

Ορισμοί

Ημεδαπός: κάθε φυσικό πρόσωπο, ανεξάρτητα από ιθαγένεια, που κατοικεί ή προτίθεται να κατοικήσει για τουλάχιστον ένα έτος στην Ελλάδα.

Τόπος συνήθους διαμονής/κατοικίας: ο τόπος στον οποίο ένα άτομο περνά τις καθημερινές ώρες ανάπαυσης, ανεξάρτητα από την περιστασιακή απουσία του για λόγους αναψυχής, διακοπών, επισκέψεων σε φίλους και συγγενείς, εργασίας, ιατρικής περίθαλψης κ.λπ.

Σύνηθες περιβάλλον: η γεωγραφική περιοχή –όχι απαραίτητα ενιαία περιοχή– μέσα στην οποία ένα άτομο πραγματοποιεί τις συνήθειες και τακτικές ασχολίες του.

Ταξίδι: η επίσκεψη με μία τουλάχιστον διανυκτέρευση, με αφετηρία τον τόπο συνήθους κατοικίας του ταξιδιώτη, σε κύριο προορισμό εκτός του συνήθους περιβάλλοντός του, για χρονικό διάστημα μικρότερο από ένα έτος, για οποιονδήποτε κύριο σκοπό, συμπεριλαμβανομένων της επιχειρηματικής δραστηριότητας, της ανάπαυσης ή άλλου προσωπικού λόγου, με εξαίρεση την απασχόληση από οντότητα εγκατεστημένη στον τόπο της επίσκεψης.

Προσωπικό ταξίδι: το ταξίδι του οποίου ο σκοπός είναι οι διακοπές, η ξεκούραση, η αναψυχή, η επίσκεψη σε συγγενείς και φίλους, η εκπαίδευση και κατάρτιση, οι αγορές, η ιατρική περίθαλψη, το θρησκευτικό προσκύνημα κ.λπ.

Επαγγελματικό ταξίδι: το ταξίδι που πραγματοποιείται για επαγγελματικούς λόγους.

Δαπάνες: οι δαπάνες που πραγματοποιήθηκαν κατά τη διάρκεια του ταξιδιού από τους συμμετέχοντες ή από τρίτους για λογαριασμό των συμμετεχόντων, καθώς και οι δαπάνες που πραγματοποιήθηκαν πριν το ταξίδι για τον σκοπό του ταξιδιού. Συνήθεις ταξιδιωτικές δαπάνες αφορούν σε διαμονή, μεταφορικά, εστίαση, πολιτιστικές ή ψυχαγωγικές ή αθλητικές δραστηριότητες, αγορές αγαθών κ.λπ.

Κύριο μέσο μεταφοράς: είναι το μεταφορικό μέσο που χρησιμοποιήθηκε στο ταξίδι ή, αν χρησιμοποιήθηκαν περισσότερα από ένα μέσα μεταφοράς, είναι αυτό με το οποίο καλύφθηκε η μεγαλύτερη απόσταση.

Ενοικιαζόμενα καταλύματα: περιλαμβάνονται ξενοδοχεία, μοτέλ, θεραπευτικά κέντρα, συνεδριακά κέντρα, ενοικιαζόμενα δωμάτια και κατοικίες, μέσα μεταφοράς επιβατών, ενοικιαζόμενα κάμπινγκ και λοιπά ενοικιαζόμενα συλλογικά καταλύματα, όπως ορεινά καταφύγια, ξενώνες νέων κ.λπ.

Μη ενοικιαζόμενα καταλύματα: περιλαμβάνονται δευτερεύουσες/εξοχικές κατοικίες, καταλύματα που παρέχονται δωρεάν από συγγενείς και φίλους και άλλα ιδιόκτητα καταλύματα που παρέχονται δωρεάν (π.χ τροχόσπιτα, σκηνές κ.λπ.).

Οι έννοιες και ορισμοί των μεταβλητών της έρευνας αναφέρονται αναλυτικά στον [Κανονισμό \(ΕΚ\) 692/2011](#) του Ευρωπαϊκού Κοινοβουλίου και του Συμβουλίου, καθώς και στο Μεθοδολογικό Εγχειρίδιο για τις Στατιστικές Τουρισμού [Methodological Manual for Tourism Statistics](#).

Παραπομπές

Περισσότερες πληροφορίες για τα αποτελέσματα της Έρευνας Ποιοτικών Χαρακτηριστικών Ημεδαπών Τουριστών είναι διαθέσιμες στην ιστοσελίδα της ΕΛΣΤΑΤ (www.statistics.gr) στον σύνδεσμο <http://www.statistics.gr/el/statistics/-/publication/STO15>.