



ΔΕΛΤΙΟ ΤΥΠΟΥ

ΕΞΕΛΙΞΗ ΚΥΚΛΟΥ ΕΡΓΑΣΙΩΝ ΕΠΙΧΕΙΡΗΣΕΩΝ ΣΕ ΑΝΑΣΤΟΛΗ ΛΕΙΤΟΥΡΓΙΑΣ ΛΟΓΩ ΤΗΣ ΠΑΝΔΗΜΙΑΣ ΤΗΣ ΝΟΣΟΥ ΤΟΥ ΚΟΡΩΝΟΪΟΥ 2019 (COVID-19)

ΜΑΪΟΣ 2020

Η Ελληνική Στατιστική Αρχή (ΕΛΣΤΑΤ) ανακοινώνει στοιχεία που αφορούν στην εξέλιξη του κύκλου εργασιών για τις επιχειρήσεις που τέθηκαν σε αναστολή λειτουργίας με κρατική εντολή, λόγω της πανδημίας της νόσου του κορωνοϊού 2019 (COVID-19) (σχετικός σύνδεσμος [ΚΑΔ επιχειρήσεων που πλήττονται και ΚΑΔ επιχειρήσεων που κλείνουν με κρατική εντολή](#)).

Η παρούσα δημοσίευση αποτελεί συνέχεια των σχετικών Δελτίων Τύπου που δημοσιεύθηκαν από την ΕΛΣΤΑΤ ([σύνδεσμος ΔΤ](#)), με ενσωμάτωση των πιο πρόσφατων στοιχείων για τον κύκλο εργασιών από Διοικητικές Πηγές, Μαΐου 2020. Αντίστοιχη δημοσίευση έχει προγραμματιστεί να πραγματοποιείται από την ΕΛΣΤΑΤ σε μηνιαία βάση, καθόλη την περίοδο που θα παρουσιάζει ενδιαφέρον και θα είναι εύλογη η καταγραφή των επιπτώσεων της νόσου του κορωνοϊού στις επιδόσεις των ελληνικών επιχειρήσεων που τέθηκαν σε αναστολή λειτουργίας στο πλαίσιο των μέτρων περιορισμού για την αντιμετώπιση της πανδημίας.

Επιπλέον, με έναρξη το Δελτίο Τύπου που δημοσιεύθηκε τον Ιούνιο 2020, έχουν ενσωματωθεί πίνακες και γραφήματα με συγκεντρωτικά στοιχεία για τον κύκλο εργασιών του συνόλου των επιχειρήσεων και των κλάδων δραστηριότητας της οικονομίας καθόλη την εξεταζόμενη περίοδο, ώστε να μπορούν να αποτελέσουν βάση σύγκρισης για την αποτίμηση των επιπτώσεων της πανδημίας COVID-19 σε όρους μεταβολής του κύκλου εργασιών συνολικά και κλαδικά.

Σκοπός των δημοσιεύσεων αυτών είναι η παρακολούθηση και παρουσίαση της εξέλιξης του βασικού οικονομικού μεγέθους (κύκλος εργασιών από Διοικητικές Πηγές) των επιχειρήσεων που τέθηκαν σε αναστολή λειτουργίας, διαχρονικά και συγκεκριμένα από την αρχή του τρέχοντος έτους (Ιανουάριος-Φεβρουάριος 2020), καθόλη τη διάρκεια εφαρμογής των περιοριστικών μέτρων (Μάρτιος-Απρίλιος 2020) και κατά την περίοδο σταδιακής άρσης των περιοριστικών μέτρων (Μάιος 2020 και επόμενοι μήνες), καθώς επίσης και συγκριτικά, σε σχέση με τους αντίστοιχους μήνες του 2019.

Τα στοιχεία που δημοσιεύονται, μπορούν να αναδείξουν, αφενός ποιες επιχειρήσεις επλήγησαν περισσότερο, σε όρους μείωσης του κύκλου εργασιών, κατά την περίοδο ισχύος των περιοριστικών μέτρων, και αφετέρου ποιες επιχειρήσεις ανακάμπτουν γρηγορότερα ή βραδύτερα κατά τη σταδιακή άρση των μέτρων αυτών.

Επιπλέον, με βάση τα στοιχεία που θα δημοσιεύονται, μπορεί να συναχθεί, από την πλευρά της προσφοράς, ποιες από τις επιχειρήσεις αυτές ανταποκρίθηκαν - προσαρμόστηκαν γρηγορότερα στην άρση των περιοριστικών μέτρων και στη λειτουργία υπό τις νέες συνθήκες που έχουν επιβληθεί λόγω της πανδημίας. Παράλληλα, από την πλευρά της ζήτησης, μπορούν να εξαχθούν χρήσιμα, έμμεσα συμπεράσματα σχετικά με τις επιχειρήσεις, τις οποίες επέλεξαν κατά προτεραιότητα και μαζικότερα οι καταναλωτές (φυσικά πρόσωπα και επιχειρήσεις) από την έναρξη της άρσης των περιοριστικών μέτρων για να καλύψουν βασικές και άλλες ανάγκες τους.

Πληροφορίες για μεθοδολογικά θέματα:

Διεύθυνση Στατιστικών Επιχειρήσεων
Τμήμα Μητρώων και Μεγάλων Επιχειρήσεων
Προϊσταμένη του Τμήματος: Αδαμαντία Γεωργοστάθη
Τηλ.: 213 135 2043
E-mail: a.georgostathi@statistics.gr

Πληροφορίες για παροχή δεδομένων:

Τηλ.: 213 135 2022, 2308, 2310
E-mail: data.dissem@statistics.gr

Ειδικότερα,

Για το σύνολο των επιχειρήσεων και των δραστηριοτήτων της οικονομίας, ο κύκλος εργασιών το πρώτο τρίμηνο 2020 ανήλθε σε 65.044.881 χιλ. ευρώ σημειώνοντας μείωση 2,9% σε σχέση με το πρώτο τρίμηνο 2019, που είχε ανέλθει σε 66.971.974 χιλ. ευρώ. Οι επιχειρήσεις του τομέα Παροχής Νερού, Επεξεργασίας Λυμάτων, Διαχείρισης Αποβλήτων και Δραστηριοτήτων Εξυγίανσης και του τομέα Γεωργίας, Δασοκομίας και Αλιείας παρουσίασαν τη μεγαλύτερη αύξηση στον κύκλο εργασιών κατά 5,8% και 5,3% αντίστοιχα, μεταξύ του πρώτου τριμήνου 2020 και του πρώτου τριμήνου 2019. Τη μεγαλύτερη μείωση στον κύκλο εργασιών, μεταξύ του πρώτου τριμήνου 2020 και του πρώτου τριμήνου 2019, παρουσίασαν οι επιχειρήσεις του τομέα Τέχνες, Διασκέδαση και Ψυχαγωγία (14,9%), ενώ τη μικρότερη μείωση στον κύκλο εργασιών παρουσίασαν οι επιχειρήσεις του τομέα Δημόσια Διοίκηση και Άμυνα, Υποχρεωτική Κοινωνική Ασφάλιση (0,5%) (Πίνακας 1α).

Για το σύνολο των επιχειρήσεων της οικονομίας με υποχρέωση τήρησης διπλογραφικών βιβλίων, για τις οποίες υπάρχουν διαθέσιμα στοιχεία σε μηνιαία βάση, ο κύκλος εργασιών τον Μάιο 2020 ανήλθε σε 15.717.786 χιλ. ευρώ, σημειώνοντας μείωση 27,1% σε σχέση με τον Μάιο 2019, που είχε ανέλθει σε 21.554.671 χιλ. ευρώ. Οι επιχειρήσεις του τομέα Δραστηριότητες Σχετικές με την Ανθρώπινη Υγεία και την Κοινωνική Μέριμνα παρουσίασαν αύξηση στον κύκλο εργασιών κατά 0,4% τον Μάιο 2020 σε σύγκριση με τον Μάιο 2019. Τη μεγαλύτερη μείωση στον κύκλο εργασιών κατά 88,7% τον Μάιο 2020 σε σύγκριση με τον Μάιο 2019 παρουσίασαν οι επιχειρήσεις του τομέα Δραστηριότητες Υπηρεσιών Παροχής Καταλύματος και Υπηρεσιών Εστίασης ενώ τη μικρότερη μείωση στον κύκλο εργασιών παρουσίασαν οι επιχειρήσεις του τομέα Επαγγελματικές, Επιστημονικές και Τεχνικές Δραστηριότητες (1,2%) (Πίνακας 1β).

Για τις 205.984 επιχειρήσεις που τέθηκαν σε αναστολή λειτουργίας, ο κύκλος εργασιών το πρώτο τρίμηνο 2020 ανήλθε σε 4.159.815 χιλ. ευρώ, σημειώνοντας μείωση 11,8% σε σχέση με το πρώτο τρίμηνο 2019, που είχε ανέλθει σε 4.716.155 χιλ. ευρώ. Οι επιχειρήσεις των κλάδων της Εκπαίδευσης και των Δραστηριοτήτων Οργανώσεων παρουσίασαν αύξηση στον κύκλο εργασιών κατά 0,6% και 3,1% αντίστοιχα μεταξύ πρώτου τριμήνου 2020 και πρώτου τριμήνου 2019. Τη μεγαλύτερη μείωση στον κύκλο εργασιών μεταξύ του πρώτου τριμήνου 2020 και του πρώτου τριμήνου 2019, κατέγραψαν οι επιχειρήσεις του κλάδου των Καταλυμάτων (19,1%), ενώ τη μικρότερη μείωση στον κύκλο εργασιών (3,5%) παρουσίασαν οι επιχειρήσεις του κλάδου Δημιουργικές Δραστηριότητες, Τέχνες και Διασκέδαση (Πίνακας 2α).

Για τις επιχειρήσεις που τέθηκαν σε αναστολή λειτουργίας με υποχρέωση τήρησης διπλογραφικών βιβλίων, για τις οποίες υπάρχουν διαθέσιμα στοιχεία σε μηνιαία βάση, ο κύκλος εργασιών τον Μάιο 2020 ανήλθε σε 709.442 χιλ. ευρώ, σημειώνοντας μείωση 55,8% σε σχέση με τον Μάιο 2019, που είχε ανέλθει σε 1.605.798 χιλ. ευρώ. Οι επιχειρήσεις του κλάδου Αρχιτεκτονικές Δραστηριότητες και Δραστηριότητες Μηχανικών Τεχνικές Δοκιμές και Αναλύσεις και του κλάδου Δραστηριότητες Κοινωνικής Μέριμνας Χωρίς Παροχή Καταλύματος παρουσίασαν αύξηση στον κύκλο εργασιών τον Μάιο 2020 σε σύγκριση με τον Μάιο 2019, κατά 24,9% και 18,4% αντίστοιχα. Τη μεγαλύτερη μείωση στον κύκλο εργασιών κατά 97,2% τον Μάιο 2020 σε σύγκριση με τον Μάιο 2019 κατέγραψαν οι επιχειρήσεις του κλάδου των Καταλυμάτων, ενώ τη μικρότερη μείωση στον κύκλο εργασιών παρουσίασαν οι επιχειρήσεις του κλάδου Λιανικού Εμπορίου, εκτός από το Εμπόριο Μηχανοκίνητων Οχημάτων και Μοτοσυκλετών (14,9%) (Πίνακας 2β).

Πίνακας 1α: Κύκλος Εργασιών (σε χιλ. ευρώ), από Διοικητικές Πηγές, για το Σύνολο των Επιχειρήσεων της Ελληνικής Οικονομίας (Στατιστικό Μητρώο Επιχειρήσεων, έτους 2017), ανά Τομέα Οικονομικής Δραστηριότητας (NACE Αναθ. 2)

ΟΙΚΟΝΟΜΙΚΗ ΔΡΑΣΤΗΡΙΟΤΗΤΑ	ΠΛΗΘΟΣ ΕΠΙΧΕΙΡΗΣΕΩΝ		ΚΥΚΛΟΣ ΕΡΓΑΣΙΩΝ (σε χιλ. ευρώ)					Μεταβολή % Α' Τρίμηνο 2020/2019
	Σύνολο	Σε αναστολή λειτουργίας	Α' Τρίμηνο 2019	Β' Τρίμηνο 2019	Γ' Τρίμηνο 2019	Δ' Τρίμηνο 2019	Α' Τρίμηνο 2020	
Α: Γεωργία, Δασοκομία και Αλιεία	528.632		1.286.491	1.513.172	1.471.603	2.427.884	1.354.944	5,3
Β: Ορυχεία και Λατομεία	625		185.939	233.731	205.880	256.817	168.697	-9,3
Γ: Μεταποίηση	58.300		14.561.608	16.789.774	16.405.864	16.195.997	14.310.718	-1,7
Δ: Παροχή Ηλεκτρικού Ρεύματος, Φυσικού Αερίου, Ατμού και Κλιματισμού	7.326		4.088.401	4.119.678	4.646.414	4.334.450	3.671.446	-10,2
Ε: Παροχή Νερού, Επεξεργασία Λυμάτων, Διαχείριση Αποβλήτων και Δραστηριότητες Εξυγίανσης	1.970		402.496	512.229	465.707	537.005	425.861	5,8
ΣΤ: Κατασκευές	62.749		1.720.804	2.429.755	2.365.706	3.240.844	1.693.385	-1,6
Ζ: Χονδρικό και Λιανικό Εμπόριο, Επισκευή Μηχανοκίνητων Οχημάτων και Μοτοσυκλετών	234.733	59.838	27.176.907	31.484.040	32.010.892	31.971.256	27.521.047	1,3
Η: Μεταφορά και Αποθήκευση	61.152		3.610.776	4.301.832	4.913.025	3.983.941	3.216.978	-10,9
Θ: Δραστηριότητες Υπηρεσιών Παροχής Καταλύματος και Υπηρεσιών Εστίασης	111.780	92.272	1.264.781	3.293.218	6.332.919	2.159.451	1.115.547	-11,8
Ι: Ενημέρωση και Επικοινωνία	17.020	180	2.457.817	3.493.562	2.767.320	3.224.359	2.583.708	5,1
Κ: Χρηματοπιστωτικές και Ασφαλιστικές Δραστηριότητες	16.717		3.501.808	3.431.703	3.598.030	2.490.462	3.671.980	4,9
Λ: Διαχείριση Ακίνητης Περιουσίας	9.673		1.539.477	484.552	539.050	648.718	357.538	*
Μ: Επαγγελματικές, Επιστημονικές και Τεχνικές Δραστηριότητες	138.195	250	1.844.699	2.450.671	2.269.171	3.108.953	1.885.573	2,2
Ν: Διοικητικές και Υποστηρικτικές Δραστηριότητες	20.183	2.208	1.132.896	1.834.873	2.445.052	1.675.013	1.056.197	-6,8
Ξ: Δημόσια Διοίκηση και Άμυνα, Υποχρεωτική Κοινωνική Ασφάλιση	989		89.272	96.915	101.332	149.638	88.802	-0,5
Ο: Εκπαίδευση	20.517	18.222	85.162	142.784	122.331	164.737	85.876	0,8
Π: Δραστηριότητες Σχετικές με την Ανθρώπινη Υγεία και την Κοινωνική Μέριμνα	57.629	1.311	477.749	511.085	469.112	585.764	490.953	2,8
Ρ: Τέχνες, Διασκέδαση και Ψυχαγωγία	20.857	12.976	1.272.525	1.305.141	1.381.220	1.464.004	1.082.708	-14,9
Σ: Άλλες Δραστηριότητες Παροχής Υπηρεσιών	37.574	18.727	252.725	326.769	363.812	371.924	244.032	-3,4
Ω: Άγνωστη Δραστηριότητα	8.749		19.640	44.772	40.546	26.491	18.889	-3,8
Γενικό Σύνολο	1.415.370	205.984	66.971.974	78.800.256	82.914.986	79.017.708	65.044.881	-2,9

Σημειώσεις:

- Οι επιχειρήσεις που τηρούν απλογραφικά βιβλία υποβάλλουν στοιχεία στις φορολογικές αρχές σε τριμηνιαία βάση, ενώ οι επιχειρήσεις που τηρούν διπλογραφικά βιβλία υποβάλλουν στοιχεία σε μηνιαία βάση. Ως εκ τούτου, στοιχεία για το σύνολο των επιχειρήσεων είναι διαθέσιμα μόνο σε τριμηνιαία βάση.
- Τυχόν διαφορές μεταξύ του αθροίσματος των επιμέρους ποσών και των ποσών που αναγράφονται ως σύνολα οφείλονται στη στρογγυλοποίηση.

* Η σύγκριση δεν είναι δυνατή λόγω μη τυπικών συναλλαγών επιχειρήσεων του τομέα που περιλαμβάνονται στα στοιχεία Φεβρουαρίου 2019 (Α' Τρίμηνο 2019).

Πίνακας 1β: Κύκλος Εργασιών (σε χιλ. ευρώ), από Διοικητικές Πηγές, για το Σύνολο των Επιχειρήσεων της Ελληνικής Οικονομίας (Στατιστικό Μητρώο Επιχειρήσεων, έτους 2017) με υποχρέωση τήρησης Διπλογραφικών Βιβλίων, ανά Τομέα Οικονομικής Δραστηριότητας (NACE Αναθ. 2)

ΟΙΚΟΝΟΜΙΚΗ ΔΡΑΣΤΗΡΙΟΤΗΤΑ		Κύκλος Εργασιών (σε χιλ. ευρώ)				Μεταβολή %	
Κωδικός NACE Αναθ.2	Περιγραφή	Απρίλιος 2019	Μάιος 2019	Απρίλιος 2020	Μάιος 2020	Απρίλιος 2020/2019	Μάιος 2020/2019
A	Γεωργία, Δασοκομία και Αλιεία	181.892	180.697	161.872	151.857	-11,0	-16,0
B	Ορυχεία και Λατομεία	77.078	70.264	57.751	53.792	-25,1	-23,4
Γ	Μεταποίηση	5.314.411	5.374.481	3.543.382	3.937.797	-33,3	-26,7
Δ	Παροχή Ηλεκτρικού Ρεύματος, Φυσικού Αερίου, Ατμού και Κλιματισμού	1.375.841	1.321.896	1.187.114	1.117.676	-13,7	-15,4
E	Παροχή Νερού· Επεξεργασία Λυμάτων, Διαχείριση Αποβλήτων και Δραστηριότητες Εξυγίανσης	197.397	136.330	112.761	126.716	-42,9	-7,1
ΣΤ	Κατασκευές	607.462	571.882	436.100	436.758	-28,2	-23,6
Z	Λιανικό Εμπόριο· Επισκευή Μηχανοκίνητων Οχημάτων και Μοτοσυκλετών	7.942.678	8.124.742	5.672.390	6.566.549	-28,6	-19,2
H	Μεταφορά και Αποθήκευση	1.055.082	1.031.844	541.885	643.479	-48,6	-37,6
Θ	Δραστηριότητες Υπηρεσιών Παροχής Καταλύματος και Υπηρεσιών Εστίασης	332.760	657.496	48.223	74.432	-85,5	-88,7
I	Ενημέρωση και Επικοινωνία	1.240.379	910.108	711.845	779.808	-42,6	-14,3
K	Χρηματοπιστωτικές και Ασφαλιστικές Δραστηριότητες	770.312	1.353.179	676.592	612.857	-12,2	-54,7
Λ	Διαχείριση Ακίνητης Περιουσίας	124.760	145.238	80.740	93.611	-35,3	-35,5
M	Επαγγελματικές, Επιστημονικές και Τεχνικές Δραστηριότητες	472.268	480.172	396.738	474.476	-16,0	-1,2
N	Διοικητικές και Υποστηρικτικές Δραστηριότητες	429.577	523.021	241.987	244.917	-43,7	-53,2
Ξ	Δημόσια Διοίκηση και Άμυνα, Υποχρεωτική Κοινωνική Ασφάλιση	25.635	23.025	21.865	22.130	-14,7	-3,9
O	Εκπαίδευση	22.199	27.175	17.511	16.760	-21,1	-38,3
Π	Δραστηριότητες Σχετικές με την Ανθρώπινη Υγεία και την Κοινωνική Μέριμνα	130.497	133.546	101.266	134.141	-22,4	0,4
P	Τέχνες, Διασκέδαση και Ψυχαγωγία	382.367	432.566	25.566	188.728	-93,3	-56,4
Σ	Άλλες Δραστηριότητες Παροχής Υπηρεσιών	37.072	46.885	26.534	37.887	-28,4	-19,2
Ω	Άγνωστη Δραστηριότητα	13.703	10.125	394	3.414	-97,1	-66,3
Γενικό Σύνολο		20.733.370	21.554.671	14.062.516	15.717.786	-32,2	-27,1

Πίνακας 2α: Κύκλος Εργασιών (σε χιλ. ευρώ), από Διοικητικές Πηγές, για το Σύνολο των Επιχειρήσεων σε Αναστολή Λειτουργίας, ανά Κλάδο Οικονομικής Δραστηριότητας (NACE Αναθ. 2)

ΟΙΚΟΝΟΜΙΚΗ ΔΡΑΣΤΗΡΙΟΤΗΤΑ		ΚΥΚΛΟΣ ΕΡΓΑΣΙΩΝ (σε χιλ. ευρώ)					Μεταβολή % Α' Τρίμηνο 2020/2019
Κωδικός NACE Αναθ.2	Περιγραφή	Α' Τρίμηνο 2019	Β' Τρίμηνο 2019	Γ' Τρίμηνο 2019	Δ' Τρίμηνο 2019	Α' Τρίμηνο 2020	
47	Λιανικό εμπόριο, εκτός από το εμπόριο μηχανοκίνητων οχημάτων και μοτοσυκλετών	1.977.151	2.537.197	2.813.400	3.014.612	1.777.493	-10,1
55	Καταλύματα	266.260	1.778.933	3.894.207	789.952	215.395	-19,1
56	Δραστηριότητες υπηρεσιών εστίασης	932.560	1.369.141	2.186.615	1.255.018	841.693	-9,7
59	Παραγωγή κινηματογραφικών ταινιών, βίντεο και τηλεοπτικών προγραμμάτων, ηχογραφήσεις και μουσικές εκδόσεις	17.961	15.752	16.921	23.245	15.567	-13,3
71	Αρχιτεκτονικές δραστηριότητες και δραστηριότητες μηχανικών τεχνικές δοκιμές και αναλύσεις	23.621	28.426	29.145	28.751	21.702	-8,1
77	Δραστηριότητες ενοικίασης και εκμίσθωσης	13.777	22.948	34.236	21.337	12.651	-8,2
82	Διοικητικές δραστηριότητες γραφείου, γραμματειακή υποστήριξη και άλλες δραστηριότητες παροχής υποστήριξης προς τις επιχειρήσεις	62.789	46.698	42.306	67.378	55.311	-11,9
85	Εκπαίδευση	83.061	141.253	119.913	160.078	83.561	0,6
88	Δραστηριότητες κοινωνικής μέριμνας χωρίς παροχή καταλύματος	12.538	11.399	12.012	13.243	10.868	-13,3
90	Δημιουργικές δραστηριότητες, τέχνες και διασκέδαση	37.675	58.885	44.074	53.825	36.349	-3,5
91	Δραστηριότητες βιβλιοθηκών, αρχειοφυλακείων, μουσείων και λοιπές πολιτιστικές δραστηριότητες	22.147	27.757	26.728	31.353	18.599	-16,0
92	Τυχερά παιχνίδια και στοιχήματα	1.077.587	1.058.726	1.101.384	1.226.744	904.553	-16,1
93	Αθλητικές δραστηριότητες και δραστηριότητες διασκέδασης και ψυχαγωγίας	107.688	127.500	180.916	115.447	99.161	-7,9
94	Δραστηριότητες οργανώσεων	3.305	4.235	5.515	6.655	3.406	3,1
96	Άλλες δραστηριότητες παροχής προσωπικών υπηρεσιών	78.035	100.334	102.841	101.810	63.506	-18,6
Γενικό Σύνολο		4.716.155	7.329.184	10.610.213	6.909.448	4.159.815	-11,8

Σημείωση:

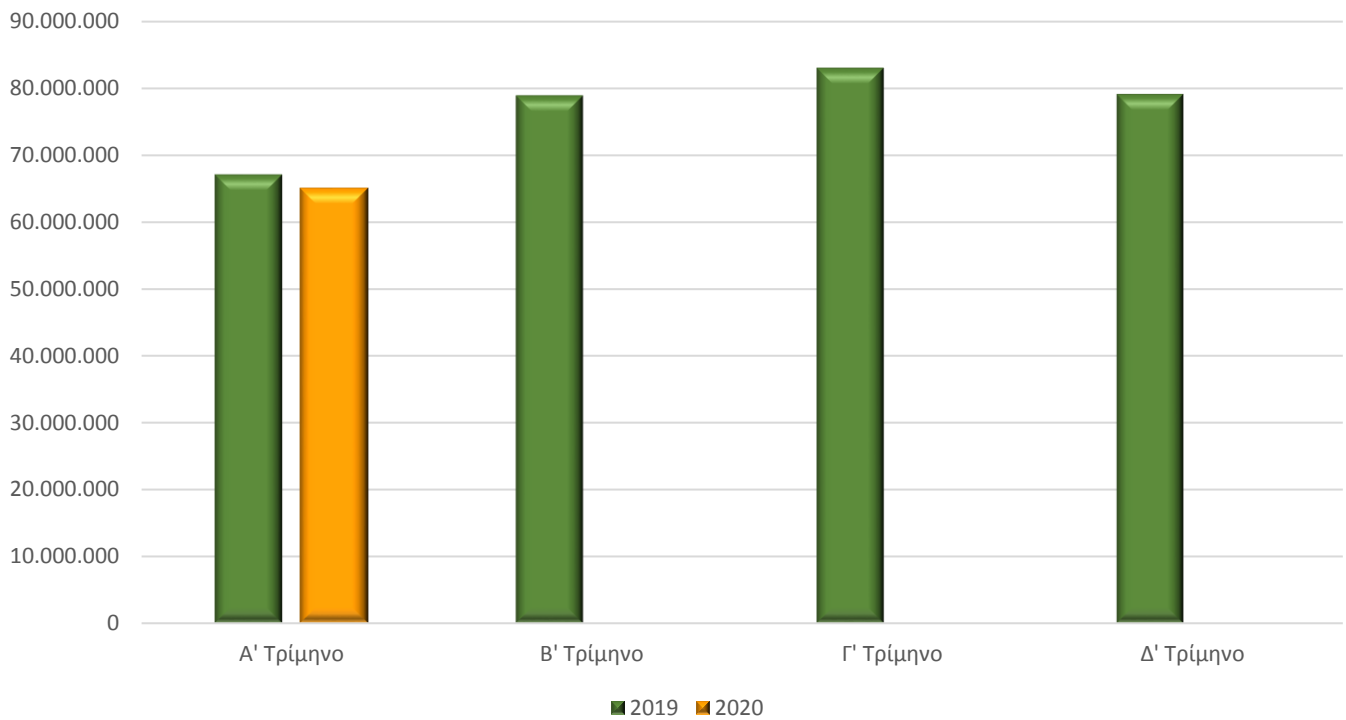
Οι επιχειρήσεις που τηρούν απλογραφικά βιβλία υποβάλλουν στοιχεία στις φορολογικές αρχές σε τριμηνιαία βάση, ενώ οι επιχειρήσεις που τηρούν διπλογραφικά βιβλία υποβάλλουν στοιχεία σε μηνιαία βάση. Ως εκ τούτου, στοιχεία για το σύνολο των επιχειρήσεων είναι διαθέσιμα μόνο σε τριμηνιαία βάση.

Πίνακας 2β: Κύκλος Εργασιών (σε χιλ. ευρώ), από Διοικητικές Πηγές, των Επιχειρήσεων σε Αναστολή Λειτουργίας με υποχρέωση τήρησης Διπλογραφικών Βιβλίων, ανά Κλάδο Οικονομικής Δραστηριότητας (NACE Αναθ. 2)

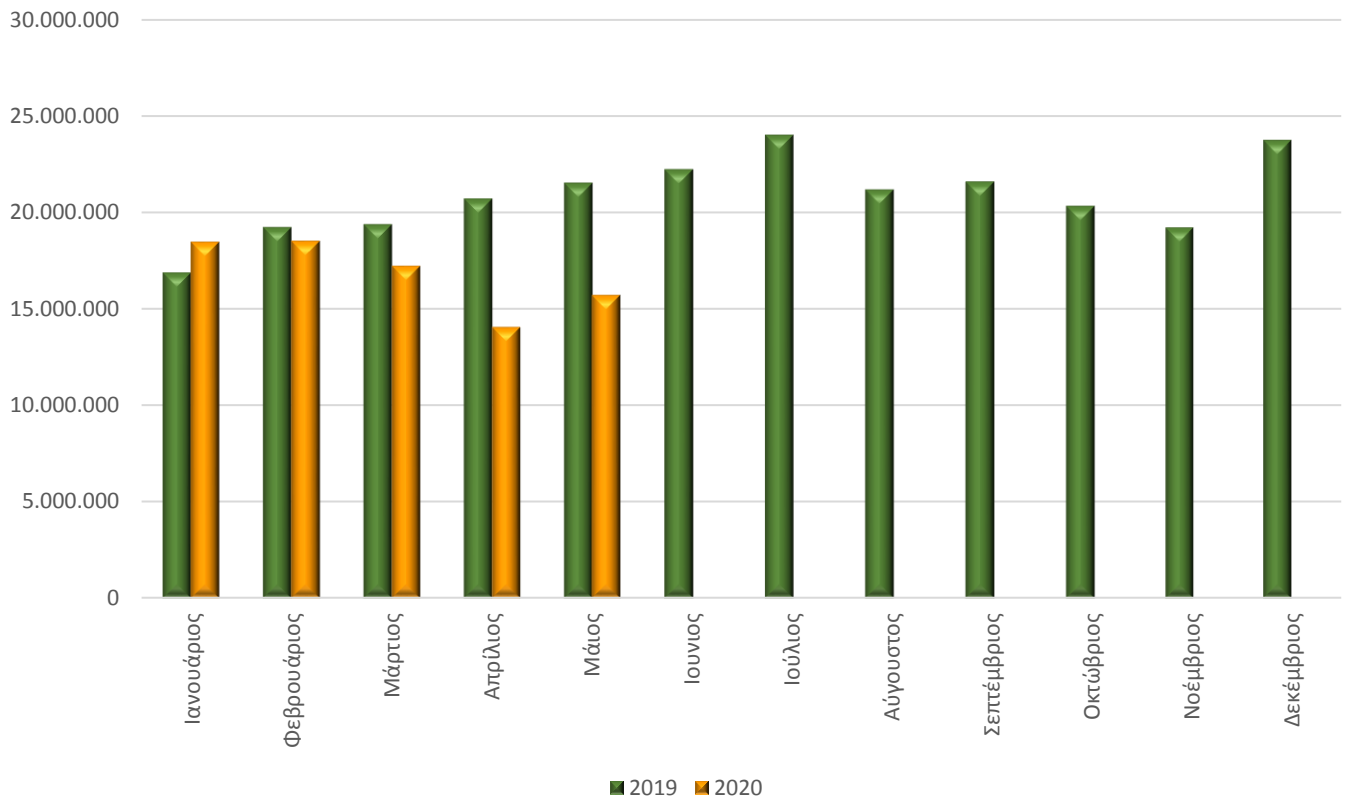
ΟΙΚΟΝΟΜΙΚΗ ΔΡΑΣΤΗΡΙΟΤΗΤΑ		Κύκλος Εργασιών (σε χιλ. ευρώ)				Μεταβολή %	
Κωδικός NACE Αναθ.2	Περιγραφή	Απρίλιος 2019	Μάιος 2019	Απρίλιος 2020	Μάιος 2020	Απρίλιος 2020/2019	Μάιος 2020/2019
47	Λιανικό εμπόριο, εκτός από το εμπόριο μηχανοκίνητων οχημάτων και μοτοσυκλετών	506.430	497.361	165.733	423.225	-67,3	-14,9
55	Καταλύματα	209.346	503.002	15.782	14.178	-92,5	-97,2
56	Δραστηριότητες υπηρεσιών εστίασης	101.033	116.001	25.274	50.168	-75,0	-56,8
59	Παραγωγή κινηματογραφικών ταινιών, βίντεο και τηλεοπτικών προγραμμάτων, ηχογραφήσεις και μουσικές εκδόσεις	5.191	4.455	153	284	-97,1	-93,6
71	Αρχιτεκτονικές δραστηριότητες και δραστηριότητες μηχανικών τεχνικές δοκιμές και αναλύσεις	7.204	8.326	310	10.402	-95,7	24,9
77	Δραστηριότητες ενοικίασης και εκμίσθωσης	1.619	2.489	814	1.200	-49,7	-51,8
82	Διοικητικές δραστηριότητες γραφείου, γραμματειακή υποστήριξη και άλλες δραστηριότητες παροχής υποστήριξης προς τις επιχειρήσεις	9.094	11.836	1.608	2.040	-82,3	-82,8
85	Εκπαίδευση	22.134	27.079	17.278	16.407	-21,9	-39,4
88	Δραστηριότητες κοινωνικής μέριμνας χωρίς παροχή καταλύματος	3.310	2.828	3.351	3.347	*	18,4
90	Δημιουργικές δραστηριότητες, τέχνες και διασκέδαση	12.482	16.518	4.054	7.576	-67,5	-54,1
91	Δραστηριότητες βιβλιοθηκών, αρχειοφυλακείων, μουσείων και λοιπές πολιτιστικές δραστηριότητες	4.245	4.094	1.530	2.464	-64,0	-39,8
92	Τυχερά παιχνίδια και στοιχήματα	338.904	378.020	12.931	165.938	-96,2	-56,1
93	Αθλητικές δραστηριότητες και δραστηριότητες διασκέδασης και ψυχαγωγίας	21.483	28.851	4.516	9.258	-79,0	-67,9
94	Δραστηριότητες οργανώσεων	715	252	548	78	-23,4	-69,0
96	Άλλες δραστηριότητες παροχής προσωπικών υπηρεσιών	4.090	4.686	636	2.877	-84,4	-38,6
Γενικό Σύνολο		1.247.280	1.605.798	254.518	709.442	-79,6	-55,8

* Η σύγκριση δεν είναι δυνατή λόγω μη τυπικών συναλλαγών επιχειρήσεων του κλάδου που περιλαμβάνονται στα στοιχεία Απριλίου 2020.

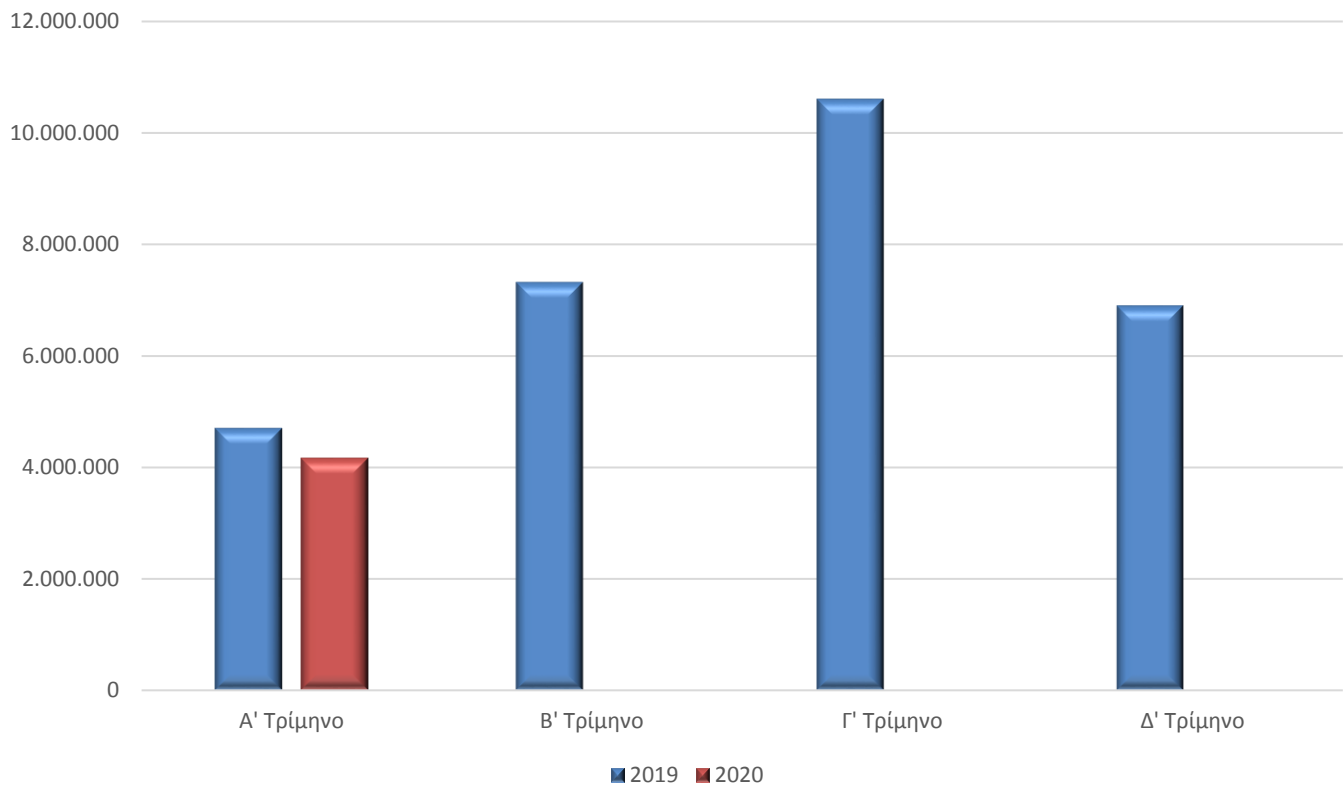
Γράφημα 1. Κύκλος εργασιών (σε χιλ. €) για το Σύνολο των Επιχειρήσεων της Οικονομίας



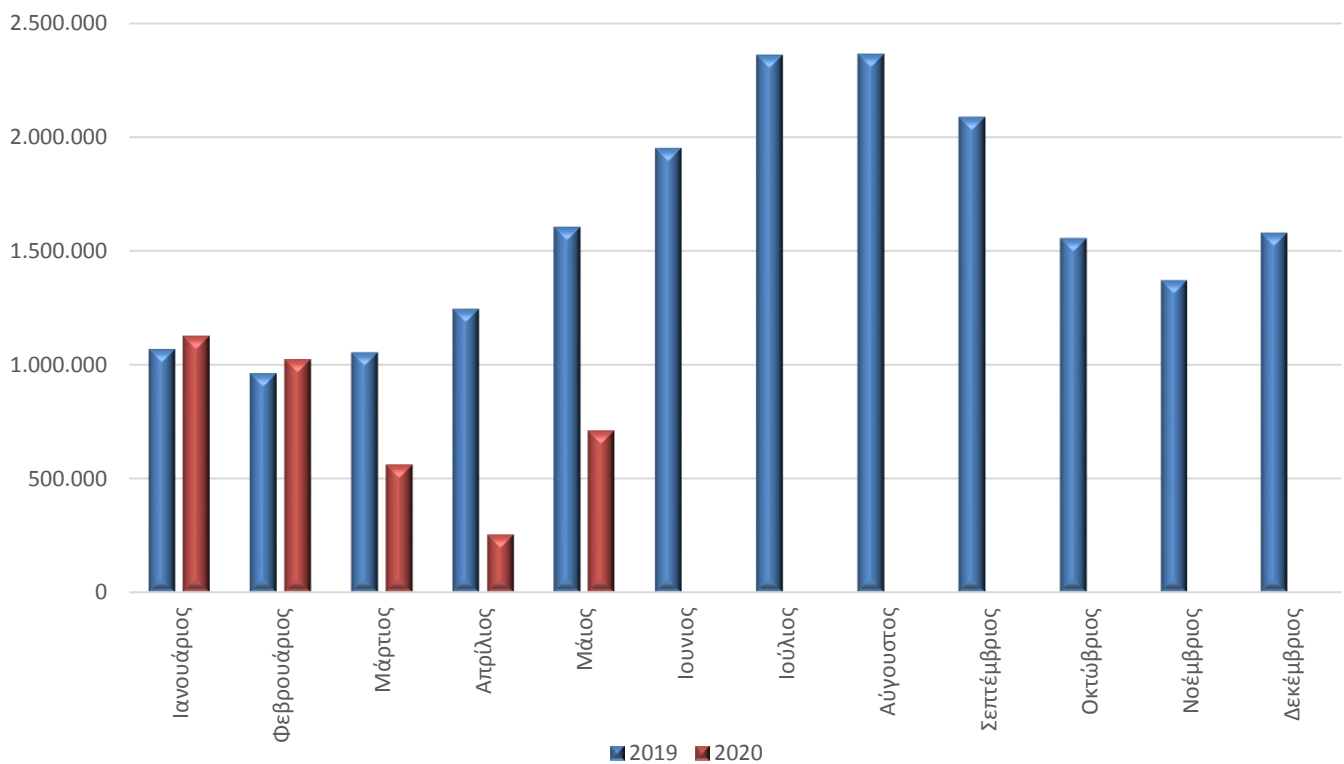
Γράφημα 2. Κύκλος εργασιών (σε χιλ. €) μόνο των Επιχειρήσεων της Οικονομίας με υποχρέωση τήρησης Διπλογραφικών Βιβλίων (μηνιαία υποβολή στοιχείων)



Γράφημα 3. Κύκλος εργασιών (σε χιλ. €) για το Σύνολο των Επιχειρήσεων σε Αναστολή Λειτουργίας



Γράφημα 4. Κύκλος εργασιών (σε χιλ. €) μόνο των Επιχειρήσεων σε Αναστολή Λειτουργίας με υποχρέωση τήρησης Διπλογραφικών Βιβλίων (μηνιαία υποβολή στοιχείων)



Γενικά Τα στατιστικά στοιχεία που παρουσιάζονται στο παρόν Δελτίο Τύπου αφορούν στις επιχειρήσεις που ταξινομούνται σε κλάδους οικονομικής δραστηριότητας οι οποίοι, με κρατική εντολή (σχετικός σύνδεσμος από την ιστοσελίδα του Υπουργείου Οικονομικών [ΚΑΔ επιχειρήσεων που πλήττονται και ΚΑΔ επιχειρήσεων που κλείνουν με κρατική εντολή](#)), τέλεσαν ή τελούν σε αναστολή λειτουργίας λόγω της πανδημίας της νόσου του κορωνοϊού 2019 (COVID-19).

Τα στατιστικά στοιχεία αυτά, έχουν καταρτισθεί βάσει της σύνδεσης και επεξεργασίας δεδομένων από τις ακόλουθες πηγές:

- Το πιο πρόσφατο δημοσιευμένο Στατιστικό Μητρώο Επιχειρήσεων της ΕΛΣΤΑΤ, έτους αναφοράς 2017.
- Διοικητικά μητρώα επιχειρήσεων, έτους αναφοράς 2019.
- Διοικητικά αρχεία συναλλαγών (φορολογικά, κλπ), ετών αναφοράς 2019 και 2020.

Ειδικότερα, χρησιμοποιήθηκαν τα εξής στοιχεία ανά πηγή:

- Οι ενεργές επιχειρήσεις και ο κλάδος οικονομικής δραστηριότητας από το Στατιστικό Μητρώο Επιχειρήσεων έτους 2017.
- Ο πληθυσμός των νομικών μονάδων (ΑΦΜ) που ταξινομούνται στους ΚΑΔ με προσωρινή αναστολή λειτουργίας από διοικητικά μητρώα επιχειρήσεων έτους 2019.
- Στοιχεία εσόδων από διοικητικά αρχεία συναλλαγών ετών 2019 και 2020.

Επισημαίνεται ότι, κατόπιν της αντιστοίχισης των ΚΑΔ με τους κλάδους της ταξινόμησης NACE Αναθ.2, για τους οποίους ισχύει καθολική (για όλες τις υποκείμενες δραστηριότητες) ή μερική αναστολή λειτουργίας των επιχειρήσεων που κατατάσσονται σε αυτούς με βάση την κρατική εντολή, ακολουθεί η σύνδεση με τα στοιχεία του Στατιστικού Μητρώου Επιχειρήσεων έτους 2017 που αποτελεί το βασικό πλαίσιο αναφοράς για το παρόν Δελτίο Τύπου. Η σύνδεση αυτή οδηγεί σε διαφοροποιημένα αποτελέσματα ως προς το ποσοστό των επιχειρήσεων σε αναστολή λειτουργίας ανά κλάδο δραστηριότητας της ταξινόμησης NACE Αναθ. 2 (κυρίως επειδή υπήρχαν επιχειρήσεις που βρίσκονταν σε λειτουργία κατά ολόκληρο ή μέρος του έτους 2017 και έληξαν τις εργασίες τους από το έτος 2018).

Στατιστικές ταξινομήσεις Για τις οικονομικές δραστηριότητες, χρησιμοποιείται η ευρωπαϊκή στατιστική ταξινόμηση οικονομικών δραστηριοτήτων NACE Αναθ. 2. Σημειώνεται ότι εφαρμόστηκε αυτόματη μετατροπή των ΚΑΔ σε κωδικούς της ταξινόμησης NACE Αναθ. 2, με βάση ισχύοντες κανόνες αντιστοίχισης.

Περίοδος αναφοράς Μάιος 2020

Στατιστική μονάδα Η στατιστική μονάδα που χρησιμοποιείται είναι η νομική μονάδα (διακριτά ΑΦΜ).

Συγκρισιμότητα Τα στατιστικά στοιχεία που δημοσιεύονται είναι συγκρίσιμα με τα στοιχεία του πιο πρόσφατου δημοσιευμένου Στατιστικού Μητρώου Επιχειρήσεων της ΕΛΣΤΑΤ, έτους αναφοράς 2017 (σχετικός σύνδεσμος από την ιστοσελίδα της ΕΛΣΤΑΤ, όπου παρέχονται πίνακες και η μεθοδολογία κατάρτισης [Στατιστικό Μητρώο Επιχειρήσεων](#)).

Παραπομπές Αναλυτικοί πίνακες είναι διαθέσιμοι στην ιστοσελίδα της ΕΛΣΤΑΤ (www.statistics.gr), στον ακόλουθο σύνδεσμο: <https://www.statistics.gr/el/statistics/-/publication/SBR02/->

ΠΑΡΑΡΤΗΜΑ

Κατάλογος Κωδικών Αριθμών Δραστηριότητας (ΚΑΔ), για τους οποίους ισχύει η αναστολή λειτουργίας και οι οποίοι αντιστοιχούν σε μέρος των τάξεων συγκεκριμένων κλάδων της Στατιστικής Ταξινόμησης των Οικονομικών Δραστηριοτήτων (NACE Αναθ. 2)

ΣΤΑΤΙΣΤΙΚΗ ΤΑΞΙΝΟΜΗΣΗ ΤΩΝ ΟΙΚΟΝΟΜΙΚΩΝ ΔΡΑΣΤΗΡΙΟΤΗΤΩΝ (NACE Αναθ. 2)		ΚΩΔΙΚΟΙ ΑΡΙΘΜΟΙ ΔΡΑΣΤΗΡΙΟΤΗΤΑΣ (ΚΑΔ) ΠΟΥ ΒΡΙΣΚΟΝΤΑΙ ΣΕ ΑΝΑΣΤΟΛΗ ΛΕΙΤΟΥΡΓΙΑΣ		
Κλάδος	Τάξη	4ψήφιοι κωδικοί	6ψήφιοι, 8ψήφιοι κωδικοί	Εξαιρέσεις από 4ψήφιους ΚΑΔ που βρίσκονται σε αναστολή λειτουργίας
47	4711			
47	4719	4719		47.19.10.01, 47.19.10.02
47	4721			
47	4722			
47	4723			
47	4724			
47	4725			
47	4726			
47	4729			
47	4730			
47	4741	4741		
47	4742	4742		
47	4743	4743		
47	4751	4751		
47	4752	4752		
47	4753	4753		
47	4754	4754		
47	4759	4759		
47	4761	4761		
47	4762		47.62.63	
47	4763	4763		
47	4764	4764		
47	4765	4765		
47	4771	4771		
47	4772	4772		
47	4773			
47	4774			
47	4775	4775		47.75.76.19
47	4776	4776		47.76.77.02, 47.76.77.04, 47.76.77.05, 47.76.77.06 47.76.77.07, 47.76.77.08, 47.76.77.09, 47.76.77.13 47.76.77.14, 47.76.77.15, 47.76.77.16, 47.76.77.17 47.76.77.18, 47.76.77.19, 47.76.77.20 47.76.78, 47.76.79
47	4777	4777		
47	4778	4778		47.78.84, 47.78.85 47.78.87, 47.78.88
47	4779	4779		
47	4781			
47	4782	4782		
47	4789	4789		
47	4791			
47	4799			
55	5510	5510		
55	5520	5520		
55	5530	5530		
55	5590			
56	5610	5610		
56	5621	5621		
56	5629		56.29.20.02	
56	5629		56.29.20.04	
56	5629		56.29.20.05	
56	5630	5630		
59	5911			
59	5912			
59	5913			
59	5914	5914		
59	5920			

ΣΤΑΤΙΣΤΙΚΗ ΤΑΞΙΝΟΜΗΣΗ ΤΩΝ ΟΙΚΟΝΟΜΙΚΩΝ ΔΡΑΣΤΗΡΙΟΤΗΤΩΝ (NACE Αναθ. 2)		ΚΩΔΙΚΟΙ ΑΡΙΘΜΟΙ ΔΡΑΣΤΗΡΙΟΤΗΤΑΣ (ΚΑΔ) ΠΟΥ ΒΡΙΣΚΟΝΤΑΙ ΣΕ ΑΝΑΣΤΟΛΗ ΛΕΙΤΟΥΡΓΙΑΣ		
Κλάδος	Τάξη	4ψήφιοι κωδικοί	6ψήφιοι, 8ψήφιοι κωδικοί	Εξαιρέσεις από 4ψήφιους ΚΑΔ που βρίσκονται σε αναστολή λειτουργίας
71	7111			
71	7112			
71	7120		71.20.14	
77	7711			
77	7712			
77	7721	7721		
77	7722	7722		
77	7729	7729		
77	7731			
77	7732			
77	7733			
77	7734			
77	7735			
77	7739			
77	7740			
82	8211			
82	8219			
82	8220			
82	8230	8230		
82	8291			
82	8292			
82	8299			
85	8510	8510		
85	8520	8520		
85	8531	8531		
85	8532	8532		
85	8541	8541		
85	8542	8542		
85	8551	8551		
85	8552	8552		
85	8553	8553		
85	8559	8559		
85	8560	8560		
88	8810	8810		
88	8891	8891		
88	8899			
90	9001			
90	9002	9002		
90	9003			
90	9004	9004		
91	9101	9101		
91	9102	9102		
91	9103	9103		
91	9104	9104		
92	9200	9200		92.00.14, 92.00.21
93	9311	9311		
93	9312	9312		
93	9313	9313		
93	9319	9319		
93	9321	9321		
93	9329	9329		

ΣΤΑΤΙΣΤΙΚΗ ΤΑΞΙΝΟΜΗΣΗ ΤΩΝ ΟΙΚΟΝΟΜΙΚΩΝ ΔΡΑΣΤΗΡΙΟΤΗΤΩΝ (NACE Αναθ. 2)		ΚΩΔΙΚΟΙ ΑΡΙΘΜΟΙ ΔΡΑΣΤΗΡΙΟΤΗΤΑΣ (ΚΑΔ) ΠΟΥ ΒΡΙΣΚΟΝΤΑΙ ΣΕ ΑΝΑΣΤΟΛΗ ΛΕΙΤΟΥΡΓΙΑΣ		
Κλάδος	Τάξη	4ψήφιοι κωδικοί	6ψήφιοι, 8ψήφιοι κωδικοί	Εξαίρεσεις από 4ψήφιους ΚΑΔ που βρίσκονται σε αναστολή λειτουργίας
94	9411			
94	9412			
94	9420			
94	9491			
94	9492			
94	9499		94.99.16.01	
94	9499		94.99.16.02	
96	9601			
96	9602	9602		
96	9603			
96	9604	9604		
96	9609		96.09.19.06	
96	9609		96.09.19.08	
96	9609		96.09.19.09	
96	9609		96.09.19.12	
96	9609		96.09.19.16	
96	9609		96.09.19.17	