



ΕΛΛΗΝΙΚΗ ΔΗΜΟΚΡΑΤΙΑ

ΥΠΟΥΡΓΕΙΟ ΟΙΚΟΝΟΜΙΑΣ & ΟΙΚΟΝΟΜΙΚΩΝ



**ΓΕΝΙΚΗ ΓΡΑΜΜΑΤΕΙΑ
ΕΘΝΙΚΗΣ ΣΤΑΤΙΣΤΙΚΗΣ ΥΠΗΡΕΣΙΑΣ
ΤΗΣ ΕΛΛΑΔΟΣ**

Πειραιάς, 29 Ιανουαρίου 2008

Δ Ε Λ Τ Ι Ο Τ Υ Π Ο Υ

ΔΕΙΚΤΗΣ ΤΙΜΩΝ ΠΑΡΑΓΩΓΟΥ ΣΤΗ ΒΙΟΜΗΧΑΝΙΑ ^{1,2}

ΔΕΚΕΜΒΡΙΟΣ 2007

Η Γενική Γραμματεία Εθνικής Στατιστικής Υπηρεσίας της Ελλάδος ανακοινώνει ότι, η εξέλιξη του Δείκτη Τιμών Παραγωγού στη Βιομηχανία, με βάση το έτος 2000=100,0, για το μήνα Δεκέμβριο 2007, έχει ως ακολούθως: Ο **Γενικός Δείκτης Τιμών Παραγωγού** (σύνολο Εγχώριας και Εξωτερικής Αγοράς) του μηνός **Δεκεμβρίου 2007**, σε σύγκριση με τον αντίστοιχο δείκτη του **Δεκεμβρίου 2006**, σημείωσε **αύξηση 8,3%**, έναντι αυξήσεων 2,2% και 8,3%, που είχαν σημειωθεί κατά τις αντίστοιχες συγκρίσεις των δεικτών των ετών 2006 προς 2005 και 2005 προς 2004. (Πίνακας 1.ΙΙ)

Ο **Γενικός Δείκτης** κατά το μήνα **Δεκέμβριο 2007**, σε σύγκριση με το δείκτη του **Νοεμβρίου 2007**, σημείωσε **αύξηση 0,1%**, έναντι μείωσης 0,1% και αύξησης 0,3%, που είχαν σημειωθεί, κατά τις αντίστοιχες συγκρίσεις των δεικτών των ετών 2006 και 2005. (Πίνακας 1.Ι)

Ο μέσος Δείκτης του δωδεκαμήνου **Ιανουαρίου 2007 – Δεκεμβρίου 2007**, σε σύγκριση προς τον ίδιο δείκτη του δωδεκαμήνου **Ιανουαρίου 2006– Δεκεμβρίου 2006**, παρουσίασε **αύξηση 2,9%**, έναντι αυξήσεων 6,1% και 5,3%, που σημειώθηκαν κατά τα αντίστοιχα προηγούμενα δωδεκάμηνα.

¹ Ο καταρτιζόμενος, μέχρι το Δεκέμβριο 2004, Δείκτης Τιμών Χονδρικής Τελικών Προϊόντων καταργήθηκε, αφού προηγήθηκε η απαραίτητη ενημέρωση των χρηστών, και αντικαταστάθηκε, από τον Ιανουάριο 2005, από το Δείκτη Τιμών Παραγωγού στη Βιομηχανία, ο οποίος συντίθεται από δύο επιμέρους δείκτες: το Δείκτη Εγχώριας Αγοράς και το Δείκτη Εξωτερικής Αγοράς, με διάκριση της τελευταίας, από το έτος 2004, σε χώρες Ευρωζώνης και σε χώρες εκτός Ευρωζώνης.

² Η αναθεώρηση του Δείκτη Τιμών Παραγωγού στη Βιομηχανία, με βάση το έτος 2000 = 100,0, βασίστηκε στα αποτελέσματα της ετήσιας έρευνας παραγωγής και πωλήσεων βιομηχανικών προϊόντων (PRODCOM), της ετήσιας έρευνας ορυχείων (μεταλλείων - λατομείων) και της ετήσιας έρευνας εξωτερικού εμπορίου, του έτους 2000, οι οποίες διενεργούνται από την ΕΣΥΕ. Η αναθεώρηση αυτή έγινε στο πλαίσιο των απαιτήσεων του Κανονισμού (ΕΚ) του Συμβουλίου 1165 / 98, "περί βραχυπρόθεσμων στατιστικών" και του τροποποιητικού Κανονισμού 1158 / 05

Περισσότερες πληροφορίες για την εν λόγω αναθεώρηση περιέχονται σε σχετικό ενημερωτικό σημείωμα.

Αρμόδιος : Γεώργιος Ζιούπος
e-mail : evivlahokosta@statistics.gr
Τηλέφωνο : 210 48 52 126
Fax : 210 48 52 714

Ανάλυση μεταβολών Δείκτη Τιμών Παραγωγού Συνόλου Αγοράς, μηνός Δεκεμβρίου 2007.

I. Σύγκριση Δεκεμβρίου 2007, με Νοέμβριο 2007

Η αύξηση του Γενικού Δείκτη Τιμών Παραγωγού κατά **0,1%**, το μήνα **Δεκέμβριο 2007**, σε σύγκριση με τον αντίστοιχο δείκτη του **Νοεμβρίου 2007**, οφείλεται στις μεταβολές των δεικτών των επιμέρους αγορών, δηλαδή:

- α. Στην αύξηση του Δείκτη Τιμών Παραγωγού Εγχώριας Αγοράς κατά 0,3% και
- β. Στη μείωση του Δείκτη Τιμών Παραγωγού Εξωτερικής Αγοράς κατά 0,3%.

Ειδικότερα, οι μεταβολές των Δεικτών των Κύριων Ομάδων Βιομηχανικών Κλάδων που επέδρασαν στην αύξηση του Γενικού Δείκτη, κατά 0,1%, είχαν ως εξής:

- Ο Δείκτης Τιμών Ενδιάμεσων Αγαθών σημείωσε μείωση κατά 0,2%.
- Ο Δείκτης Τιμών Κεφαλαιουχικών Αγαθών σημείωσε αύξηση κατά 0,1%.
- Ο Δείκτης Τιμών Διαρκών Καταναλωτικών Αγαθών δε σημείωσε καμία μεταβολή.
- Ο Δείκτης Τιμών Αναλώσιμων Καταναλωτικών Αγαθών σημείωσε αύξηση κατά 0,3%.
- Ο Δείκτης Τιμών Ενεργειακών Αγαθών σημείωσε αύξηση κατά 0,2%.

II. Σύγκριση Δεκεμβρίου 2007, με Δεκέμβριο 2006

Η αύξηση του Γενικού Δείκτη Τιμών Παραγωγού κατά **8,3%**, το μήνα **Δεκέμβριο 2007**, σε σύγκριση με τον αντίστοιχο δείκτη του **Δεκεμβρίου 2006**, οφείλεται στις μεταβολές των δεικτών των επιμέρους αγορών, δηλαδή:

- α. Στην αύξηση του Δείκτη Τιμών Παραγωγού Εγχώριας Αγοράς κατά 9,0% και
- β. Στην αύξηση του Δείκτη Τιμών Παραγωγού Εξωτερικής Αγοράς κατά 6,6%.

Ειδικότερα, οι μεταβολές των Δεικτών των Κύριων Ομάδων Βιομηχανικών Κλάδων που επέδρασαν στην αύξηση του Γενικού Δείκτη, κατά 8,3%, είχαν ως εξής:

- Ο Δείκτης Τιμών Ενδιάμεσων Αγαθών σημείωσε αύξηση κατά 6,0%.
- Ο Δείκτης Τιμών Κεφαλαιουχικών Αγαθών σημείωσε αύξηση κατά 3,4%.
- Ο Δείκτης Τιμών Διαρκών Καταναλωτικών Αγαθών σημείωσε αύξηση κατά 3,1%.
- Ο Δείκτης Τιμών Αναλώσιμων Καταναλωτικών Αγαθών σημείωσε αύξηση κατά 2,7%.
- Ο Δείκτης Τιμών Ενεργειακών Αγαθών σημείωσε αύξηση κατά 20,2%.

Ανάλυση μεταβολών Δείκτη Τιμών Παραγωγού Εγχώριας Αγοράς, μηνός Δεκεμβρίου 2007.

I. Σύγκριση Δεκεμβρίου 2007, με Νοέμβριο 2007

Η αύξηση του Δείκτη Τιμών Παραγωγού Εγχώριας Αγοράς κατά 0,3%, το μήνα Δεκέμβριο 2007, σε σύγκριση με τον αντίστοιχο δείκτη του Νοεμβρίου 2007, προήλθε από τις παρακάτω αντίστοιχες μεταβολές των Δεικτών των Κύριων Ομάδων Βιομηχανικών Κλάδων :

- Ο Δείκτης Τιμών Ενδιάμεσων Αγαθών σημείωσε μείωση κατά 0,2%.
- Ο Δείκτης Τιμών Κεφαλαιουχικών Αγαθών σημείωσε αύξηση κατά 0,1%.
- Ο Δείκτης Τιμών Διαρκών Καταναλωτικών Αγαθών δε σημείωσε καμία μεταβολή.
- Ο Δείκτης Τιμών Αναλώσιμων Καταναλωτικών Αγαθών σημείωσε αύξηση κατά 0,3%.
- Ο Δείκτης Τιμών Ενεργειακών Αγαθών σημείωσε αύξηση κατά 0,7%.

Ειδικότερα, στην αύξηση του Δείκτη Τιμών Παραγωγού Εγχώριας Αγοράς, κατά 0,3%, συνέβαλαν, κυρίως, οι αυξήσεις και μειώσεις των δεικτών των 2ψήφιων κλάδων (Divisions) της ταξινόμησης NACE, ως εξής:

α) Αυξήσεις 2ψήφιων κλάδων (Divisions)

Κλάδος	Αύξηση %
Παροχή ηλεκτρικού ρεύματος, φυσικού αερίου: Ηλεκτρική ενέργεια	5,6
Βιομηχανία τροφίμων και ποτών: Παρθένο ελαιόλαδο, κρέας κατσικιού, κρέας χοιροειδών νωπτό ή απλής ψύξης, αλεύρι σίτου (70%,Μ,Π), κρεμμύδια ξερά, κρέας μόσχου, τυριά ευρωπαϊκού τύπου, σκόρδα ξερά, ερυθρός οίνος, χαλβάς, κρέας αίγας, ζάχαρες και σιρόπια, λουκάνικα	0,3
Κατασκευή άλλων προϊόντων από μη μεταλλικά ορυκτά: Έτοιμο σκυρόδεμα, στοιχεία προκατασκευασμένα για την οικοδομή από τσιμέντο σκυρόδεμα ή τεχνητή πέτρα, πλακίδια (τοίχου - δαπέδου), είδη υγιεινής από πορσελάνη	0,2
Κατασκευή προϊόντων από ελαστικό (καουτσούκ) και πλαστικές ύλες: Σωλήνες πλαστικοί άκαμπτοι από πολυμερή του αιθυλενίου - βινυλοχλωριδίου, οικοδομικά είδη από πλαστικό, ιμάντες μεταφοράς ή μετάδοσης της κίνησης από βουλκανισμένο καουτσούκ, είδη βιομηχανικής χρήσεως - άλλα ελαστικά από βουλκανισμένο καουτσούκ -λοιπά είδη από ελαστικό	0,2

β) Μειώσεις 2ψήφιων κλάδων (Divisions)

Κλάδος	Μείωση %
Παραγωγή οπτάνθρακα προϊόντων διύλισης πετρελαίου και πυρηνικών καυσίμων: Πετρέλαιο εξωτερικής καύσης (μαζούτ), πετρέλαιο κίνησης, βενζίνη αμόλυβδη, πετρέλαιο θέρμανσης, ασφαλτος, καύσιμα αεριοθουμένων τύπου κηροζίνης, βενζίνη ενισχυμένη, αποστάγματα κενού, πετρέλαιο φωτιστικό	2,1
Κατασκευή ηλεκτρικών μηχανών και συσκευών μ.α.κ.: Λοιπά καλώδια και αγωγοί ηλεκτρισμού μονωμένα - γυμνά, σύρματα για τηλεπικοινωνίες (τηλεφωνία, τηλεγραφία)	3,5
Παραγωγή βασικών μετάλλων: Σύρματα χαλκού και λοιπά σύρματα, χαλυβδόφυλλα ψυχρής ελάσεως, λευκοσίδηρος	0,1

II. Σύγκριση Δεκεμβρίου 2007, με Δεκέμβριο 2006

Η αύξηση του Δείκτη Τιμών Παραγωγού Εγχώριας Αγοράς κατά 9,0% το μήνα Δεκέμβριο 2007, σε σύγκριση με τον αντίστοιχο δείκτη του Δεκεμβρίου 2006, προήλθε από τις παρακάτω αντίστοιχες μεταβολές των Δεικτών των Κύριων Ομάδων Βιομηχανικών Κλάδων :

- Ο Δείκτης Τιμών Ενδιάμεσων Αγαθών σημείωσε αύξηση κατά 6,8%.
- Ο Δείκτης Τιμών Κεφαλαιουχικών Αγαθών σημείωσε αύξηση κατά 4,5%.
- Ο Δείκτης Τιμών Διαρκών Καταναλωτικών Αγαθών σημείωσε αύξηση κατά 4,0%.
- Ο Δείκτης Τιμών Αναλώσιμων Καταναλωτικών Αγαθών σημείωσε αύξηση κατά 3,1%.
- Ο Δείκτης Τιμών Ενεργειακών Αγαθών σημείωσε αύξηση κατά 19,3%.

Ειδικότερα, στην αύξηση του Δείκτη Τιμών Παραγωγού Εγχώριας Αγοράς, κατά 9,0%, συνέβαλαν, κυρίως, οι αυξήσεις των δεικτών των 2ψήφιων κλάδων (Divisions) της ταξινόμησης NACE, ως εξής:

Κλάδος	Αύξηση %
Παραγωγή οπτάνθρακα προϊόντων διύλισης πετρελαίου και πυρηνικών καυσίμων: Πετρέλαιο εξωτερικής καύσης (μαζούτ), πετρέλαιο κίνησης, βενζίνη αμόλυβδη, πετρέλαιο θέρμανσης, καύσιμα αεριοθεωμένων τύπου κηροζίνης, υγραέρια μη εμφιαλωμένα (προπάνιο, βουτάνιο), άσφαλτος, βενζίνη ενισχυμένη	30,2
Βιομηχανία τροφίμων και ποτών: Αλεύρι σίτου (70%,Μ,Π), παρασκευασμένες ζωοτροφές για ζώα εκτροφόμενα σε αγροκτήματα, κρέας πουλερικών νωπό ή απλής ψύξης, παρθένο ελαιόλαδο, γάλα παστεριωμένο, σογιέλαιο - ηλιέλαιο μπρούτο, άλευρα λοιπών δημητριακών, ψωμί, ζυμαρικά, αναψυκτικά χωρίς χυμό φρούτων (προϊόντα κόλλας), πολτός τεύτλων - υπόλειμμα σακχάρου - ζαχαρόπιττα, πίτουρα, ηλιέλαιο ραφινέ	5,7
Παροχή ηλεκτρικού ρεύματος, φυσικού αερίου: Ηλεκτρική ενέργεια	9,4
Παραγωγή βασικών μετάλλων: Σίδηρος μπετόν, αλουμίνιο ακατέργαστο, χαλυβδόφυλλα επιψευδαργυρωμένα, σιδηροσωλήνες υδρεύσεως - αρδεύσεως - τεχνητής βροχής, σίδηρος φιλ - μασίν, ράβδοι και διατομές από αλουμίνιο σε κράμα, χαλυβδόφυλλα ψυχρής ελάσεως, χαλυβδόφυλλα θερμής ελάσεως, σύρματα χαλκού και λοιπά σύρματα	4,7
Κατασκευή ηλεκτρικών μηχανών και συσκευών μ.α.κ.: Λοιπά καλώδια και αγωγοί ηλεκτρισμού μονωμένα - γυμνά, σύρματα για τηλεπικοινωνίες (τηλεφωνία, τηλεγραφία), συσσωρευτές, σύρματα περιελίξεων, ηλεκτροπαραγωγά ζεύγη, μετασχηματιστές, φωτιστικά σώματα	9,1
Κατασκευή άλλων προϊόντων από μη μεταλλικά ορυκτά: Τσιμέντο portland (μη λευκό), έτοιμο σκυρόδεμα, τούβλα, υαλικά οικιακής χρήσεως, μαρμαρόπλακες, κεραμίδια, τσιμεντοσωλήνες από σκυρόδεμα ή τεχνητή πέτρα, στοιχεία προκατασκευασμένα για την οικοδομή από τσιμέντο σκυρόδεμα ή τεχνητή πέτρα, ασβεστοπολτός, λευκό τσιμέντο portland	3,6
Κατασκευή μεταλλικών προϊόντων με εξαίρεση τα μηχανήματα και τα είδη εξοπλισμού: Λαμαρίνες - ράβδοι - μορφοράβδοι κλπ. από σίδηρο - χάλυβα ή αλουμίνιο, πύργοι και πυλώνες από σίδηρο ή χάλυβα, κουτιά και δοχεία αλουμινίου, δοχεία για διατήρηση τροφίμων (κονσέρβες), λοιπά είδη από χυτοσίδηρο, προκατασκευασμένα κτίρια από μέταλλο, νεροχύτες - νιπτήρες - μπανιέρες από ανοξείδωτο χάλυβα, ταμειυτήρες - δεξαμενές - κάδοι από μέταλλο	6,8

Ανάλυση μεταβολών Δείκτη Τιμών Παραγωγού Εξωτερικής Αγοράς, μηνός Δεκεμβρίου 2007.

I. Σύγκριση Δεκεμβρίου 2007, με Νοέμβριο 2007

Η μείωση του Δείκτη Τιμών Παραγωγού Εξωτερικής Αγοράς, κατά 0,3%, το μήνα Δεκέμβριο 2007, σε σύγκριση με τον αντίστοιχο δείκτη του Νοεμβρίου 2007, οφείλεται στις μεταβολές των δεικτών των επί μέρους αγοραστικών ζωνών, δηλαδή :

- α. Στη μείωση του Δείκτη Τιμών Παραγωγού Εξωτερικής Αγοράς της Ευρωζώνης κατά 0,1% και
- β. Στη μείωση του Δείκτη Τιμών Παραγωγού Εξωτερικής Αγοράς εκτός Ευρωζώνης κατά 0,5%.

Ειδικότερα, η μείωση του Δείκτη Τιμών Παραγωγού Εξωτερικής Αγοράς, κατά 0,3%, προήλθε από τις πιο κάτω αντίστοιχες μεταβολές των Δεικτών των Κύριων Ομάδων Βιομηχανικών Κλάδων:

- Ο Δείκτης Τιμών Ενδιάμεσων Αγαθών δε σημείωσε καμία μεταβολή.
- Ο Δείκτης Τιμών Κεφαλαιουχικών Αγαθών σημείωσε μείωση κατά 0,1%.
- Ο Δείκτης Τιμών Διαρκών Καταναλωτικών Αγαθών δε σημείωσε καμία μεταβολή.
- Ο Δείκτης Τιμών Αναλώσιμων Καταναλωτικών Αγαθών σημείωσε αύξηση κατά 0,3%.
- Ο Δείκτης Τιμών Ενεργειακών Αγαθών σημείωσε μείωση κατά 1,9%.

Επίσης, στη μείωση του Δείκτη Τιμών Παραγωγού Εξωτερικής Αγοράς, κατά 0,3%, συνέβαλαν, κυρίως, οι μειώσεις και αυξήσεις των δεικτών των 2ψήφιων κλάδων (Divisions) της ταξινόμησης NACE, ως εξής:

α) Μειώσεις 2ψήφιων κλάδων (Divisions)

Κλάδος	Μείωση %
Παραγωγή οπτάνθρακα προϊόντων διύλισης πετρελαίου και πυρηνικών καυσίμων: Κηροζίνη (καύσιμο αεριωθουμένων), ελαφρά λάδια και ελαφρό πετρέλαιο, πετρέλαιο εσωτερικής καύσης, πετρέλαιο εξωτερικής καύσης, βενζίνη, άσφαλτος από πετρέλαιο	1,9
Παραγωγή βασικών μετάλλων: Λευκοσίδηρος, λεπτά φύλλα από αργίλιο, λαμαρίνες επιμεταλλωμένες, ράβδοι και είδη καθορισμένης μορφής από αργίλιο (προφίλ αλουμινίου)	0,3
Κατασκευή ηλεκτρικών μηχανών και συσκευών μ.α.κ.: Ηλεκτρικοί αγωγοί	1,0

β) Αυξήσεις 2ψήφιων κλάδων (Divisions)

Κλάδος	Αύξηση %
Βιομηχανία τροφίμων και ποτών: Παρθένο ελαιόλαδο, κομπόστες, αλεύρι, παρασκευασμένες ζωοτροφές, ντομάτες παρασκευασμένες ή διατηρημένες - τοματοπολτός, σογιέλαιο, λαχανικά διατηρημένα (ελιές - γλυκοπιπεριές) με ξύδι ή οξικό οξύ, ελιές διατηρημένες (χωρίς ξύδι), παρασκευάσματα διατροφής π.δ.κ.α, μείγματα καρπών και φρούτων, σταφίδα μαύρη κορινθιακή, κοτόπουλα	1,0
Παραγωγή κλωστοϋφαντουργικών υλών: Νήματα βαμβακερά, σεντόνια - κουρτίνες, τάπητες, σάκκοι συσκευασίας	0,4
Κατασκευή ειδών ένδυσης - Γουναρικών: Είδη ένδυσης από γουνόδερμα, πλεκτά ενδύματα (ανδρικά - γυναικεία), γουνοδέρματα	0,1
Παραγωγή χημικών ουσιών, προϊόντων και συνθετικών ινών: Αιθέρες και τα παράγωγά τους, απορρυπαντικά, πολυχλωριούχο βινύλιο	0,1

II. Σύγκριση Δεκεμβρίου 2007, με Δεκέμβριο 2006

Η αύξηση του Δείκτη Τιμών Παραγωγού Εξωτερικής Αγοράς κατά 6,6%, το μήνα Δεκέμβριο 2007, σε σύγκριση με τον αντίστοιχο δείκτη του Δεκεμβρίου 2006, οφείλεται στις μεταβολές των δεικτών των επί μέρους αγοραστικών ζωνών, δηλαδή :

- α. Στην αύξηση του Δείκτη Τιμών Παραγωγού Εξωτερικής Αγοράς της Ευρωζώνης κατά 4,0% και
- β. Στην αύξηση του Δείκτη Τιμών Παραγωγού Εξωτερικής Αγοράς εκτός Ευρωζώνης κατά 8,9%.

Ειδικότερα, η αύξηση του Δείκτη Τιμών Παραγωγού Εξωτερικής Αγοράς κατά 6,6%, προήλθε από τις πιο κάτω αντίστοιχες μεταβολές των Δεικτών των Κύριων Ομάδων Βιομηχανικών Κλάδων:

- Ο Δείκτης Τιμών Ενδιάμεσων Αγαθών σημείωσε αύξηση κατά 4,1%.
- Ο Δείκτης Τιμών Κεφαλαιουχικών Αγαθών σημείωσε αύξηση κατά 1,7%.
- Ο Δείκτης Τιμών Διαρκών Καταναλωτικών Αγαθών σημείωσε αύξηση κατά 1,6%.
- Ο Δείκτης Τιμών Αναλώσιμων Καταναλωτικών Αγαθών σημείωσε αύξηση κατά 1,7%.
- Ο Δείκτης Τιμών Ενεργειακών Αγαθών σημείωσε αύξηση κατά 24,0%.

Επίσης, στην αύξηση του Δείκτη Τιμών Παραγωγού Εξωτερικής Αγοράς, κατά 6,6%, συνέβαλαν, κυρίως, οι αυξήσεις και μειώσεις των δεικτών των 2ψήφιων κλάδων (Divisions) της ταξινόμησης NACE, ως εξής:

α) Αυξήσεις 2ψήφιων κλάδων (Divisions)

Κλάδος	Αύξηση %
Παραγωγή οπτάνθρακα προϊόντων διύλισης πετρελαίου και πυρηνικών καυσίμων: Πετρέλαιο εξωτερικής καύσης, κηροζίνη (καύσιμο αεριωθουμένων), ελαφρά λάδια και ελαφρό πετρέλαιο, πετρέλαιο εσωτερικής καύσης, βενζίνη, βουτάνιο - προπάνιο υγροποιημένα, λάδια λιπαντικά, άσφαλτος από πετρέλαιο	24,0
Παραγωγή βασικών μετάλλων: Αργίλιο ακατέργαστο, σιδηρονικέλιο, οξείδιο του αργιλίου, λαμαρίνες επιμεταλλωμένες, σωλήνες από σίδηρο ή χάλυβα, σωλήνες από χαλκό, ράβδοι και είδη καθορισμένης μορφής από χαλκό, λεπτά φύλλα από αργίλιο, χαλυβδόφυλλα ψυχρής έλασης, πλάκες - φύλλα - ταινίες από αργίλιο	4,8
Βιομηχανία τροφίμων και ποτών: Αλεύρι, κομπόστες, ελιές διατηρημένες (χωρίς ξύδι), ντομάτες παρασκευασμένες ή διατηρημένες - τοματοπολτός, σογιέλαιο, σταφίδα μαύρη κορινθιακή, σταφίδα σουλτανίνα, άλλα ελαιόλαδα, χυμοί φρούτων και λαχανικών, κρασιά, κοτόπουλα	3,7
Κατασκευή ειδών ένδυσης - Γουναρικών: Τι-σερτ και φανελάκια πλεκτά, μπλούζες - πουκάμισα - σεμιζιέ γυναικεία πλεκτά, μπλούζες - πουκάμισα - σεμιζιέ γυναικεία μη πλεκτά, γυναικεία ενδύματα, ανδρικά εσώρουχα πλεκτά, αθλητικά ενδύματα, βρεφικά ενδύματα πλεκτά	1,9
Παραγωγή χημικών ουσιών, προϊόντων και συνθετικών ινών: Αιθέρες και τα παράγωγά τους, απορρυπαντικά, πολυχλωριούχο βινύλιο, καλλυντικά, διοξείδιο του μαγγανίου, χρωστικά, παράγωγα υδρογονανθράκων, ανθρακες και φυσικές ορυκτές ύλες ενεργοποιημένες, λιπάσματα	2,3
Κατασκευή άλλων προϊόντων από μη μεταλλικά ορυκτά: Τσιμέντο, κεραμίδια, τούβλα, πλακάκια και πλάκες τοίχου - δαπέδου, γύψινα προϊόντα, τεχνουργήματα από άσφαλο ή από παρόμοια προϊόντα	3,9

β) Μειώσεις 2ψήφιων κλάδων (Divisions)

Κλάδος	Μείωση %
Παραγωγή προϊόντων καπνού: Τσιγάρα	3,4

Πίνακας 1

ΔΕΙΚΤΗΣ ΤΙΜΩΝ ΠΑΡΑΓΩΓΟΥ ΣΤΗ ΒΙΟΜΗΧΑΝΙΑ

I. Μηνιαίες μεταβολές Γενικού Δείκτη Τιμών Παραγωγού (Συνόλου Αγοράς) και Δεικτών Κύριων Ομάδων Βιομηχανικών Κλάδων.

(Έτος βάσης 2000=100,0)

Κωδικοί	Σύνολο Αγοράς-Κύριες Ομάδες Βιομηχανικών Κλάδων	2007		Μεταβολή %	2006		Μεταβολή %	2005		Μεταβολή %
		Δεκέμβριος	Νοέμβριος		Δεκέμβριος	Νοέμβριος		Δεκέμβριος	Νοέμβριος	
0020	Γενικός Δείκτης (Συνόλου Αγοράς)	132,5	132,4	0,1	122,3	122,5	-0,1	119,7	119,3	0,3
0040	Ενδιάμεσα Αγαθά	129,5	129,8	-0,2	122,3	122,4	-0,1	114,6	114,1	0,5
0050	Κεφαλαιουχικά Αγαθά	115,7	115,7	0,1	112,0	111,9	0,0	109,8	109,2	0,6
0060	Διαρκή Καταναλωτικά Αγαθά	117,7	117,7	0,0	114,1	114,1	0,0	111,6	111,5	0,1
0070	Αναλώσιμα Καταναλωτικά Αγαθά	124,8	124,5	0,3	121,6	121,7	-0,1	121,3	120,3	0,8
0090	Ενεργειακά Αγαθά	151,9	151,6	0,2	126,4	126,5	-0,1	126,1	126,7	-0,5

II. Ετήσιες μεταβολές Γενικού Δείκτη Τιμών Παραγωγού (Συνόλου Αγοράς) και Δεικτών Κύριων Ομάδων Βιομηχανικών Κλάδων.

(Έτος βάσης 2000=100,0)

Κωδικοί	Σύνολο Αγοράς-Κύριες Ομάδες Βιομηχανικών Κλάδων	Δεκέμβριος		Μεταβολή %	Δεκέμβριος		Μεταβολή %	Δεκέμβριος		Μεταβολή %
		2007	2006		2006	2005		2005	2004	
0020	Γενικός Δείκτης (Συνόλου Αγοράς)	132,5	122,3	8,3	122,3	119,7	2,2	119,7	110,5	8,3
0040	Ενδιάμεσα Αγαθά	129,5	122,3	6,0	122,3	114,6	6,7	114,6	110,2	3,9
0050	Κεφαλαιουχικά Αγαθά	115,7	112,0	3,4	112,0	109,8	1,9	109,8	108,0	1,7
0060	Διαρκή Καταναλωτικά Αγαθά	117,7	114,1	3,1	114,1	111,6	2,2	111,6	108,8	2,6
0070	Αναλώσιμα Καταναλωτικά Αγαθά	124,8	121,6	2,7	121,6	121,3	0,2	121,3	115,2	5,3
0090	Ενεργειακά Αγαθά	151,9	126,4	20,2	126,4	126,1	0,2	126,1	104,7	20,4

Σημείωση: 1. Οι δείκτες υπολογίζονται με άπειρα δεκαδικά ψηφία και δημοσιεύονται με στρογγυλοποίηση ενός δεκαδικού ψηφίου.
2. Οι ποσοστιαίες μεταβολές υπολογίζονται βάσει δεικτών με πέντε δεκαδικά ψηφία και δημοσιεύονται με στρογγυλοποίηση ενός δεκαδικού ψηφίου.

Πίνακας 2

ΔΕΙΚΤΗΣ ΤΙΜΩΝ ΠΑΡΑΓΩΓΟΥ ΕΓΧΩΡΙΑΣ ΑΓΟΡΑΣ

I. Μηνιαίες μεταβολές Δείκτη Τιμών Παραγωγού Εγχώριας Αγοράς και Δεικτών Κύριων Ομάδων Βιομηχανικών Κλάδων.

('Έτος βάσης 2000=100,0)

Κωδικοί	Εγχώρια Αγορά - Κύριες Ομάδες Βιομηχανικών Κλάδων	2007		Μεταβολή %	2006		Μεταβολή %	2005		Μεταβολή %
		Δεκέμβριος	Νοέμβριος		Δεκέμβριος	Νοέμβριος		Δεκέμβριος	Νοέμβριος	
0020	Γενικός Δείκτης Εγχώριας Αγοράς	137,4	137,1	0,3	126,1	126,1	0,0	122,8	122,0	0,7
0040	Ενδιάμεσα Αγαθά	138,0	138,3	-0,2	129,2	129,1	0,1	119,9	119,1	0,6
0050	Κεφαλαιουχικά Αγαθά	122,2	122,0	0,1	116,9	116,9	0,0	113,9	113,9	0,0
0060	Διαρκή Καταναλωτικά Αγαθά	122,3	122,3	0,0	117,6	117,6	0,0	114,2	114,0	0,2
0070	Αναλώσιμα Καταναλωτικά Αγαθά	130,5	130,2	0,3	126,6	126,6	0,0	126,0	124,6	1,1
0090	Ενεργειακά Αγαθά	148,4	147,4	0,7	124,4	124,5	-0,1	123,2	122,9	0,2

II. Ετήσιες μεταβολές Δείκτη Τιμών Παραγωγού Εγχώριας Αγοράς και Δεικτών Κύριων Ομάδων Βιομηχανικών Κλάδων.

('Έτος βάσης 2000=100,0)

Κωδικοί	Εγχώρια Αγορά - Κύριες Ομάδες Βιομηχανικών Κλάδων	Δεκέμβριος		Μεταβολή %	Δεκέμβριος		Μεταβολή %	Δεκέμβριος		Μεταβολή %
		2007	2006		2006	2005		2005	2004	
0020	Γενικός Δείκτης Εγχώριας Αγοράς	137,4	126,1	9,0	126,1	122,8	2,7	122,8	112,6	9,1
0040	Ενδιάμεσα Αγαθά	138,0	129,2	6,8	129,2	119,9	7,8	119,9	115,2	4,1
0050	Κεφαλαιουχικά Αγαθά	122,2	116,9	4,5	116,9	113,9	2,6	113,9	111,1	2,5
0060	Διαρκή Καταναλωτικά Αγαθά	122,3	117,6	4,0	117,6	114,2	3,0	114,2	110,2	3,6
0070	Αναλώσιμα Καταναλωτικά Αγαθά	130,5	126,6	3,1	126,6	126,0	0,5	126,0	117,5	7,2
0090	Ενεργειακά Αγαθά	148,4	124,4	19,3	124,4	123,2	1,0	123,2	104,5	17,9

Σημείωση: 1. Οι δείκτες υπολογίζονται με άπειρα δεκαδικά ψηφία και δημοσιεύονται με στρογγυλοποίηση ενός δεκαδικού ψηφίου.
2. Οι ποσοστιαίες μεταβολές υπολογίζονται βάσει δεικτών με πέντε δεκαδικά ψηφία και δημοσιεύονται με στρογγυλοποίηση ενός δεκαδικού ψηφίου.

Πίνακας 3

ΔΕΙΚΤΗΣ ΤΙΜΩΝ ΠΑΡΑΓΩΓΟΥ ΕΞΩΤΕΡΙΚΗΣ ΑΓΟΡΑΣ

I. Μηνιαίες μεταβολές Δείκτη Τιμών Παραγωγού Εξωτερικής Αγοράς και Δεικτών Κύριων Ομάδων Βιομηχανικών Κλάδων.

('Ετος βάσης 2000=100,0)

Κωδικοί	Εξωτερική Αγορά - Κύριες Ομάδες Βιομηχανικών Κλάδων	2007		Μεταβολή %	2006		Μεταβολή %	2005		Μεταβολή %
		Δεκέμβριος	Νοέμβριος		Δεκέμβριος	Νοέμβριος		Δεκέμβριος	Νοέμβριος	
0020	Γενικός Δείκτης Εξωτερικής Αγοράς	121,0	121,4	-0,3	113,5	114,0	-0,4	112,6	113,1	-0,5
0040	Ενδιάμεσα Αγαθά	114,0	114,0	0,0	109,4	110,1	-0,6	104,8	104,7	0,1
0050	Κεφαλαιουχικά Αγαθά	107,3	107,4	-0,1	105,4	105,4	0,0	104,5	103,1	1,4
0060	Διαρκή Καταναλωτικά Αγαθά	110,3	110,3	0,0	108,6	108,6	0,0	107,6	107,6	0,0
0070	Αναλώσιμα Καταναλωτικά Αγαθά	112,5	112,2	0,3	110,5	111,1	-0,5	110,9	110,8	0,1
0090	Ενεργειακά Αγαθά	168,3	171,5	-1,9	135,8	135,8	0,0	139,6	144,5	-3,4

II. Ετήσιες μεταβολές Δείκτη Τιμών Παραγωγού Εξωτερικής Αγοράς και Δεικτών Κύριων Ομάδων Βιομηχανικών Κλάδων.

('Ετος βάσης 2000=100,0)

Κωδικοί	Εξωτερική Αγορά - Κύριες Ομάδες Βιομηχανικών Κλάδων	Δεκέμβριος		Μεταβολή %	Δεκέμβριος		Μεταβολή %	Δεκέμβριος		Μεταβολή %
		2007	2006		2006	2005		2005	2004	
0020	Γενικός Δείκτης Εξωτερικής Αγοράς	121,0	113,5	6,6	113,5	112,6	0,9	112,6	105,7	6,5
0040	Ενδιάμεσα Αγαθά	114,0	109,4	4,1	109,4	104,8	4,4	104,8	101,2	3,6
0050	Κεφαλαιουχικά Αγαθά	107,3	105,4	1,7	105,4	104,5	0,9	104,5	103,9	0,6
0060	Διαρκή Καταναλωτικά Αγαθά	110,3	108,6	1,6	108,6	107,6	0,9	107,6	106,5	1,0
0070	Αναλώσιμα Καταναλωτικά Αγαθά	112,5	110,5	1,7	110,5	110,9	-0,3	110,9	110,0	0,8
0090	Ενεργειακά Αγαθά	168,3	135,8	24,0	135,8	139,6	-2,8	139,6	105,8	32,0

Σημείωση: 1. Οι δείκτες υπολογίζονται με άπειρα δεκαδικά ψηφία και δημοσιεύονται με στρογγυλοποίηση ενός δεκαδικού ψηφίου.
2. Οι ποσοστιαίες μεταβολές υπολογίζονται βάσει δεικτών με πέντε δεκαδικά ψηφία και δημοσιεύονται με στρογγυλοποίηση ενός δεκαδικού ψηφίου.

Πίνακας 4

ΔΕΙΚΤΗΣ ΤΙΜΩΝ ΠΑΡΑΓΩΓΟΥ ΕΞΩΤΕΡΙΚΗΣ ΑΓΟΡΑΣ ΣΕ ΧΩΡΕΣ ΕΥΡΩΖΩΝΗΣ

I. Μηνιαίες μεταβολές Δείκτη Τιμών Παραγωγού Εξωτερικής Αγοράς και Δεικτών Κύριων Ομάδων Βιομηχανικών Κλάδων, σε Χώρες Ευρωζώνης.

('Ετος βάσης 2000=100,0)

Κωδικοί	Εξωτερική Αγορά σε Χώρες Ευρωζώνης - Κύριες Ομάδες Βιομηχανικών Κλάδων	2007		Μεταβολή %	2006		Μεταβολή %
		Δεκέμβριος	Νοέμβριος		Δεκέμβριος	Νοέμβριος	
0020	Γενικός Δείκτης	115,5	115,6	-0,1	111,1	111,7	-0,5
0040	Ενδιάμεσα Αγαθά	115,3	115,3	-0,1	111,0	111,8	-0,7
0050	Κεφαλαιουχικά Αγαθά	100,8	101,3	-0,5	98,8	98,8	0,0
0060	Διαρκή Καταναλωτικά Αγαθά	109,9	109,9	0,0	108,1	108,1	0,0
0070	Αναλώσιμα Καταναλωτικά Αγαθά	111,3	111,0	0,2	109,2	109,7	-0,5
0090	Ενεργειακά Αγαθά	178,5	183,1	-2,5	144,0	143,9	0,0

II. Ετήσιες μεταβολές Δείκτη Τιμών Παραγωγού Εξωτερικής Αγοράς και Δεικτών Κύριων Ομάδων Βιομηχανικών Κλάδων, σε Χώρες Ευρωζώνης.

('Ετος βάσης 2000=100,0)

Κωδικοί	Εξωτερική Αγορά σε Χώρες Ευρωζώνης - Κύριες Ομάδες Βιομηχανικών Κλάδων	Δεκέμβριος		Μεταβολή %	Δεκέμβριος		Μεταβολή %
		2007	2006		2006	2005	
0020	Γενικός Δείκτης	115,5	111,1	4,0	111,1	110,0	1,0
0040	Ενδιάμεσα Αγαθά	115,3	111,0	3,9	111,0	105,1	5,6
0050	Κεφαλαιουχικά Αγαθά	100,8	98,8	2,1	98,8	98,3	0,5
0060	Διαρκή Καταναλωτικά Αγαθά	109,9	108,1	1,7	108,1	107,0	1,0
0070	Αναλώσιμα Καταναλωτικά Αγαθά	111,3	109,2	2,0	109,2	110,9	-1,6
0090	Ενεργειακά Αγαθά	178,5	144,0	24,0	144,0	148,7	-3,2

Σημείωση: 1. Οι δείκτες υπολογίζονται με άπειρα δεκαδικά ψηφία και δημοσιεύονται με στρογγυλοποίηση ενός δεκαδικού ψηφίου.
2. Οι ποσοστιαίες μεταβολές υπολογίζονται βάσει δεικτών με πέντε δεκαδικά ψηφία και δημοσιεύονται με στρογγυλοποίηση ενός δεκαδικού ψηφίου.

Πίνακας 5

ΔΕΙΚΤΗΣ ΤΙΜΩΝ ΠΑΡΑΓΩΓΟΥ ΕΞΩΤΕΡΙΚΗΣ ΑΓΟΡΑΣ ΣΕ ΧΩΡΕΣ ΕΚΤΟΣ ΕΥΡΩΖΩΝΗΣ

I. Μηνιαίες μεταβολές Δείκτη Τιμών Παραγωγού Εξωτερικής Αγοράς και Δεικτών Κύριων Ομάδων Βιομηχανικών Κλάδων, σε Χώρες εκτός Ευρωζώνης.

(Έτος βάσης 2000=100,0)

Κωδικοί	Εξωτερική Αγορά σε Χώρες εκτός Ευρωζώνης - Κύριες Ομάδες Βιομηχανικών Κλάδων	2007		Μεταβολή %	2006		Μεταβολή %
		Δεκέμβριος	Νοέμβριος		Δεκέμβριος	Νοέμβριος	
0020	Γενικός Δείκτης	126,0	126,6	-0,5	115,8	116,1	-0,3
0040	Ενδιάμεσα Αγαθά	112,6	112,6	0,0	107,8	108,5	-0,6
0050	Κεφαλαιουχικά Αγαθά	108,7	108,7	0,0	106,9	106,9	0,0
0060	Διαρκή Καταναλωτικά Αγαθά	110,9	110,9	0,0	109,3	109,3	0,0
0070	Αναλώσιμα Καταναλωτικά Αγαθά	114,5	114,1	0,3	112,9	113,4	-0,5
0090	Ενεργειακά Αγαθά	166,6	169,6	-1,8	134,4	134,4	0,0

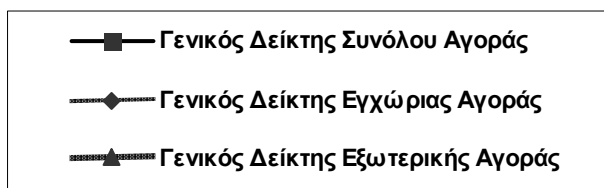
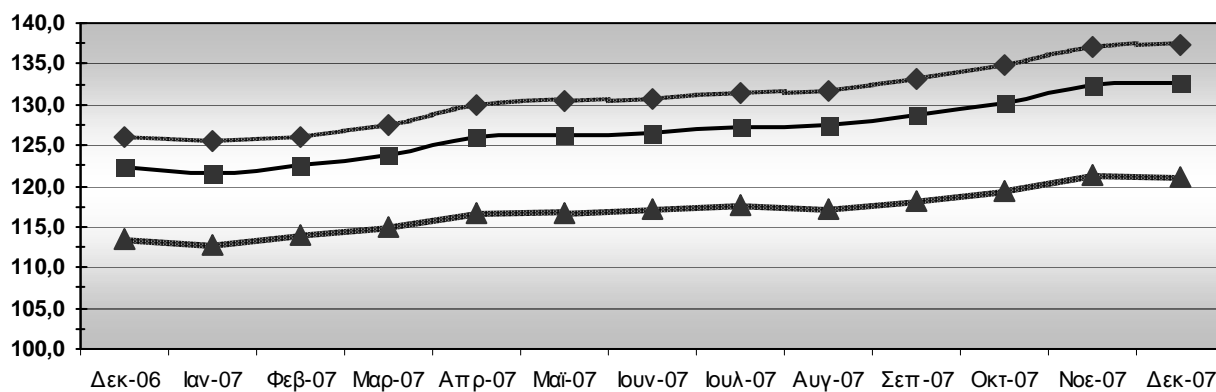
II. Ετήσιες μεταβολές Δείκτη Τιμών Παραγωγού Εξωτερικής Αγοράς και Δεικτών Κύριων Ομάδων Βιομηχανικών Κλάδων, σε Χώρες εκτός Ευρωζώνης.

(Έτος βάσης 2000=100,0)

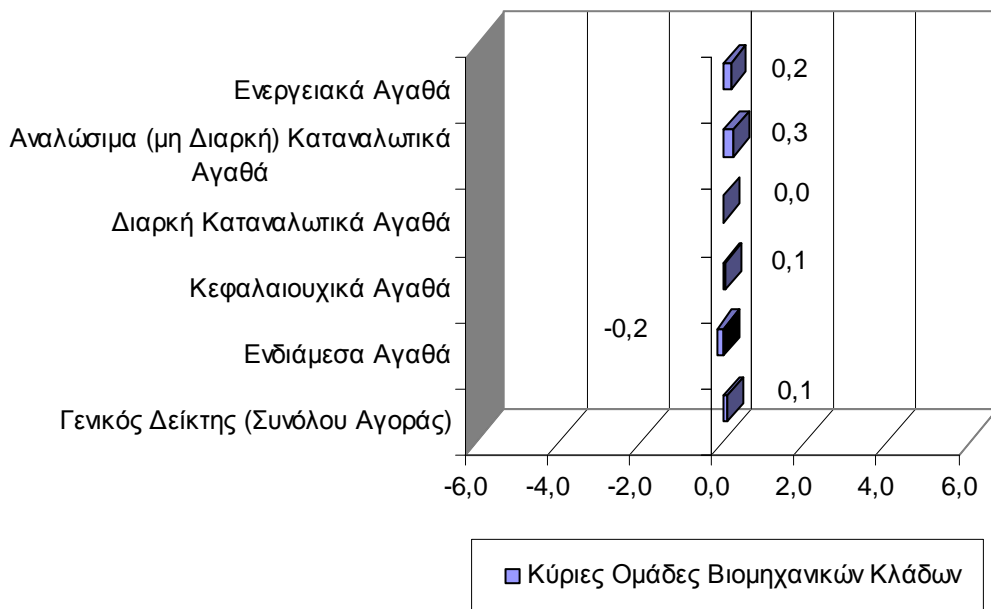
Κωδικοί	Εξωτερική Αγορά σε Χώρες εκτός Ευρωζώνης - Κύριες Ομάδες Βιομηχανικών Κλάδων	Δεκέμβριος		Μεταβολή %	Δεκέμβριος		Μεταβολή %
		2007	2006		2006	2005	
0020	Γενικός Δείκτης	126,0	115,8	8,9	115,8	114,9	0,8
0040	Ενδιάμεσα Αγαθά	112,6	107,8	4,4	107,8	104,5	3,2
0050	Κεφαλαιουχικά Αγαθά	108,7	106,9	1,7	106,9	105,8	1,0
0060	Διαρκή Καταναλωτικά Αγαθά	110,9	109,3	1,5	109,3	108,4	0,8
0070	Αναλώσιμα Καταναλωτικά Αγαθά	114,5	112,9	1,4	112,9	111,0	1,7
0090	Ενεργειακά Αγαθά	166,6	134,4	24,0	134,4	138,1	-2,7

Σημείωση: 1. Οι δείκτες υπολογίζονται με άπειρα δεκαδικά ψηφία και δημοσιεύονται με στρογγυλοποίηση ενός δεκαδικού ψηφίου.
2. Οι ποσοστιαίες μεταβολές υπολογίζονται βάσει δεικτών με πέντε δεκαδικά ψηφία και δημοσιεύονται με στρογγυλοποίηση ενός δεκαδικού ψηφίου.

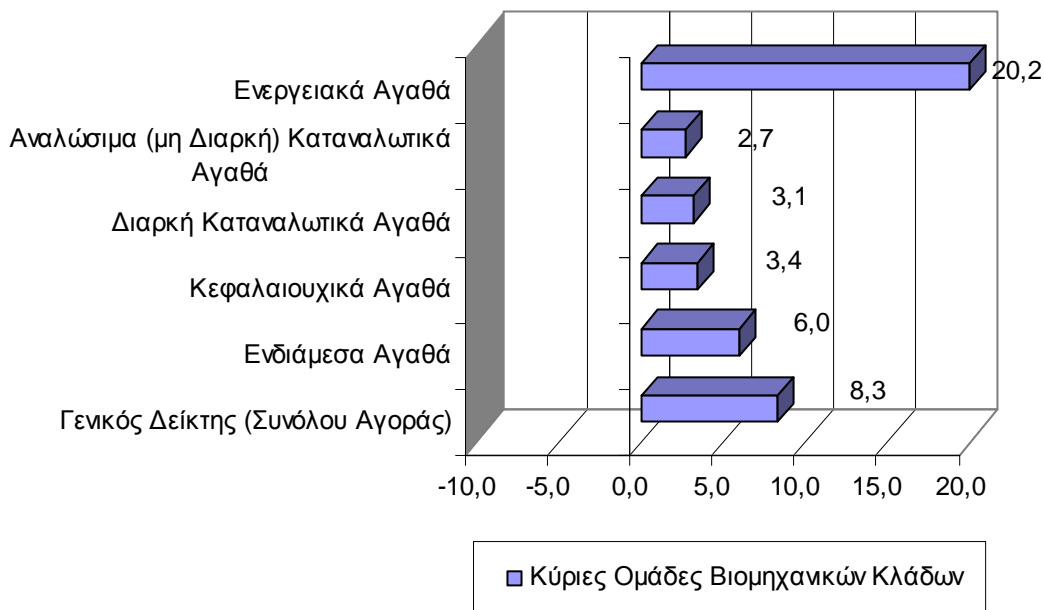
**Εξέλιξη Δείκτη Τιμών Παραγωγού στη Βιομηχανία, Συνόλου, Εγχώριας και
Εξωτερικής Αγοράς
(2000=100,0)**



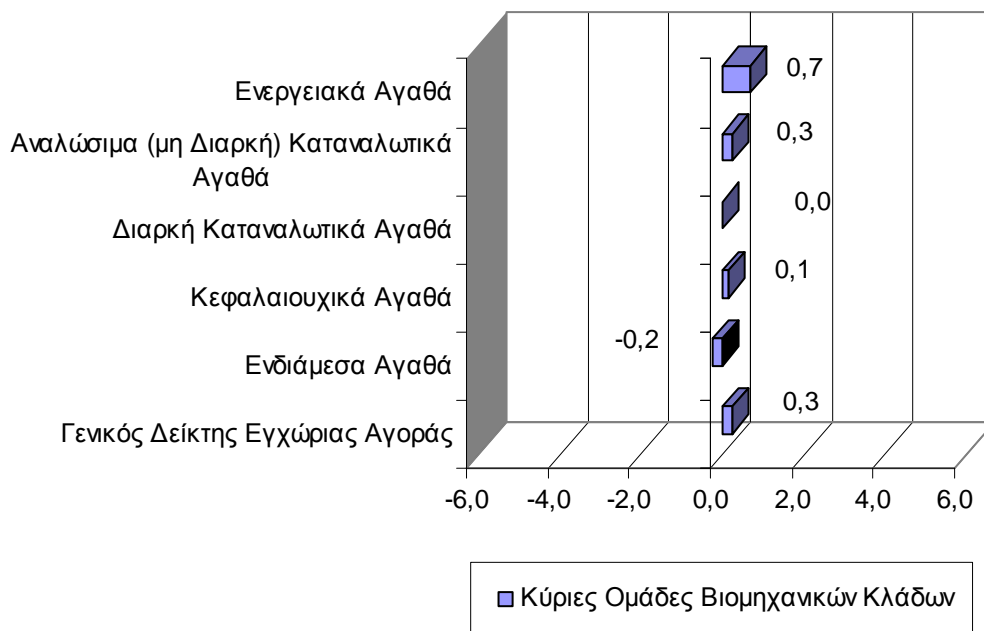
**Μηνιαίες μεταβολές του Δείκτη Τιμών Παραγωγού στη Βιομηχανία
(Σύνολο Αγοράς) και των Κύριων Ομάδων Βιομηχανικών Κλάδων
Δεκέμβριος 2007 - Νοέμβριος 2007
(2000=100,0)**



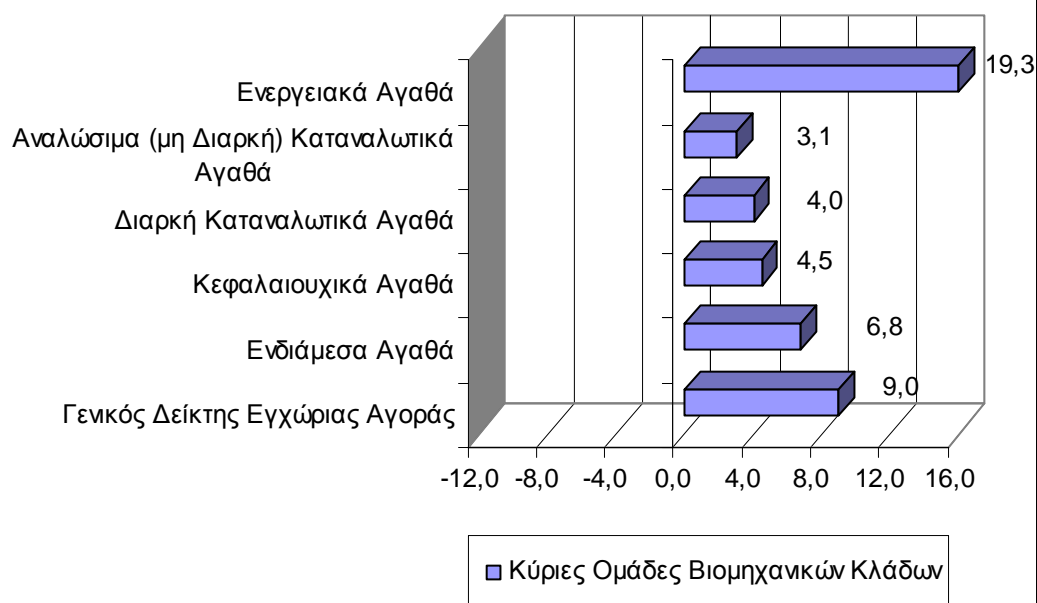
**Ετήσιες μεταβολές του Δείκτη Τιμών Παραγωγού στη Βιομηχανία
(Σύνολο Αγοράς) και των Κύριων Ομάδων Βιομηχανικών Κλάδων
Δεκέμβριος 2007 - Δεκέμβριος 2006
(2000=100,0)**



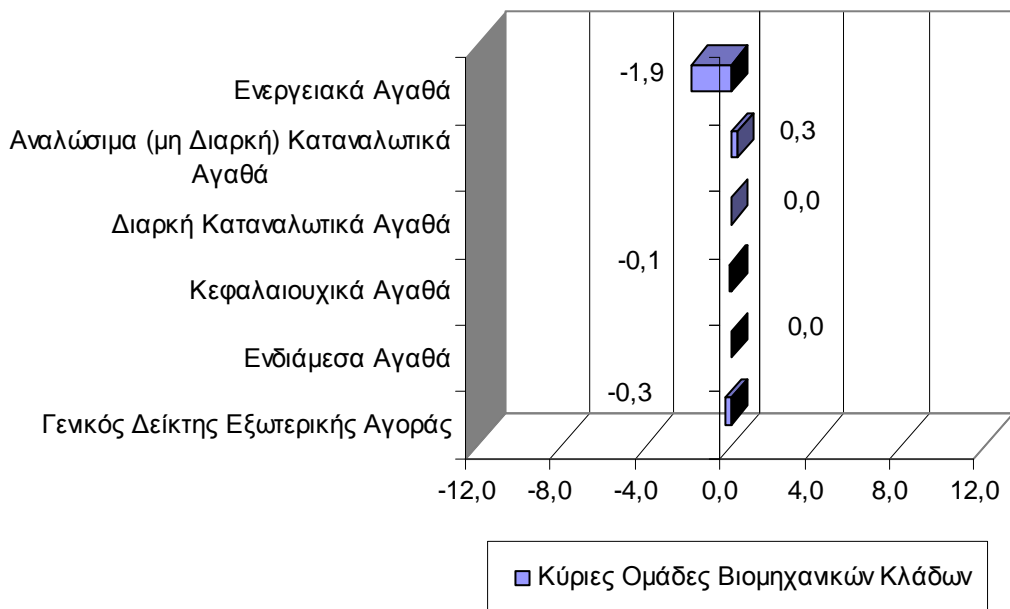
**Μηνιαίες μεταβολές του Δείκτη Τιμών Παραγωγού στη Βιομηχανία
(Εγχώριας Αγοράς) και των Κύριων Ομάδων Βιομηχανικών Κλάδων
Δεκέμβριος 2007 - Νοέμβριος 2007
(2000=100,0)**



**Ετήσιες μεταβολές του Δείκτη Τιμών Παραγωγού στη Βιομηχανία
(Εγχώριας Αγοράς) και των
Κύριων Ομάδων Βιομηχανικών Κλάδων
Δεκέμβριος 2007 - Δεκέμβριος 2006
(2000=100,0)**



**Μηνιαίες μεταβολές του Δείκτη Τιμών Παραγωγού στη Βιομηχανία
(Εξωτερικής Αγοράς) και των Κύριων Ομάδων Βιομηχανικών Κλάδων
Δεκέμβριος 2007 - Νοέμβριος 2007
(2000=100,0)**



**Ετήσιες μεταβολές του Δείκτη Τιμών Παραγωγού στη Βιομηχανία
(Εξωτερικής Αγοράς) και των Κύριων Ομάδων Βιομηχανικών Κλάδων
Δεκέμβριος 2007 - Δεκέμβριος 2006
(2000=100,0)**

