



ΔΕΛΤΙΟ ΤΥΠΟΥ

ΧΟΡΗΓΗΣΗ ΑΔΕΙΩΝ ΚΥΚΛΟΦΟΡΙΑΣ ΟΧΗΜΑΤΩΝ : ΦΕΒΡΟΥΑΡΙΟΣ 2020

Η Ελληνική Στατιστική Αρχή ανακοινώνει ότι κατά το μήνα Φεβρουάριο του 2020 κυκλοφόρησαν για πρώτη φορά 16.589 αυτοκίνητα (καινούργια ή μεταχειρισμένα εξωτερικού) έναντι 15.404 που κυκλοφόρησαν τον αντίστοιχο μήνα του έτους 2019, παρουσιάζοντας αύξηση 7,7%. Αύξηση 15,7% είχε παρουσιάσει η κυκλοφορία για πρώτη φορά αυτοκινήτων (καινούργιων ή μεταχειρισμένων εξωτερικού) τον Φεβρουάριο του έτους 2019 σε σχέση με τον αντίστοιχο μήνα του 2018 (Πίνακας 1 - Γραφήματα 1,2,3,5). Τα καινούργια αυτοκίνητα που κυκλοφόρησαν τον Φεβρουάριο του 2020 ανέρχονται σε 8.520 έναντι 8.235 που κυκλοφόρησαν τον αντίστοιχο μήνα του έτους 2019, παρουσιάζοντας αύξηση 3,5%.

Η κυκλοφορία νέων μοτοσυκλετών κυβισμού άνω των 50 cc (καινούργιων και μεταχειρισμένων εξωτερικού) κατά το μήνα Φεβρουάριο του 2020, ανήλθε σε 2.515 έναντι 1.875 τον αντίστοιχο μήνα του έτους 2019, παρουσιάζοντας αύξηση 34,1%. Αύξηση 16,7% είχε παρουσιάσει η κυκλοφορία νέων μοτοσυκλετών (άνω των 50 cc) τον Φεβρουάριο του 2019 σε σχέση με τον αντίστοιχο μήνα του 2018 (Πίνακας 1 - Γράφημα 4). Οι καινούργιες μοτοσυκλέτες που κυκλοφόρησαν τον Φεβρουάριο του 2020 ανέρχονται σε 2.264 έναντι 1.640 που κυκλοφόρησαν τον αντίστοιχο μήνα του έτους 2019, παρουσιάζοντας αύξηση 38,0%.

Την περίοδο Ιανουαρίου - Φεβρουαρίου 2020 κυκλοφόρησαν για πρώτη φορά 38.944 αυτοκίνητα (καινούργια ή μεταχειρισμένα εξωτερικού) έναντι 36.038 που κυκλοφόρησαν την αντίστοιχη περίοδο του έτους 2019, παρουσιάζοντας αύξηση 8,1%. Αύξηση 11,9% είχε παρουσιάσει το δίμηνο Ιανουαρίου - Φεβρουαρίου του 2019 σε σχέση με το αντίστοιχο του 2018 (Πίνακας 3 - Γραφήματα 6,7). Τα καινούργια αυτοκίνητα που κυκλοφόρησαν την περίοδο Ιανουαρίου - Φεβρουαρίου 2020 ανέρχονται σε 18.823 έναντι 18.183 που κυκλοφόρησαν την αντίστοιχη περίοδο του έτους 2019, παρουσιάζοντας αύξηση 3,5%.

Η κυκλοφορία νέων μοτοσυκλετών άνω των 50 cc (καινούργιων και μεταχειρισμένων εξωτερικού) κατά την περίοδο Ιανουαρίου - Φεβρουαρίου 2020, ανήλθε σε 5.020 έναντι 3.831 που κυκλοφόρησαν την αντίστοιχη περίοδο του έτους 2019, παρουσιάζοντας αύξηση 31,0%. Αύξηση 9,0% είχε παρουσιάσει το δίμηνο Ιανουαρίου - Φεβρουαρίου του 2019 σε σχέση με το αντίστοιχο του 2018 (Πίνακας 3 - Γραφήματα 6,7). Οι καινούργιες μοτοσυκλέτες που κυκλοφόρησαν την περίοδο Ιανουαρίου - Φεβρουαρίου 2020 ανέρχονται σε 4.538 έναντι 3.401 που κυκλοφόρησαν την αντίστοιχη περίοδο του έτους 2019, παρουσιάζοντας αύξηση 33,4%.

Πληροφορίες για μεθοδολογικά θέματα :

Διεύθυνση Τομεακών Στατιστικών

Τμήμα Στατιστικών Μεταφορών

Πότα Τζώρτζη, Κων/νος Μενεξές

Τηλ: 213 135 2187, 213 135 3055

Fax: 213 135 2757

e-mail: p.tzortzi@statistics.gr, k.menexes@statistics.gr

Πληροφορίες για παροχή δεδομένων:

Τηλ. 213 135 2022

email: data.dissem@statistics.gr

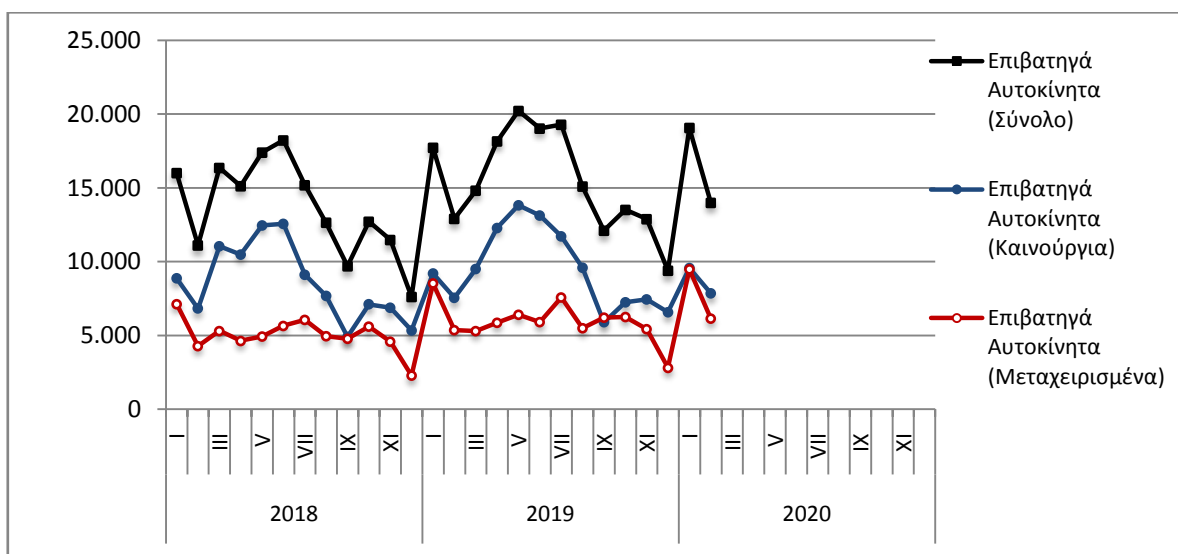
Πίνακας 1. Οχήματα που κυκλοφόρησαν για πρώτη φορά στην Ελλάδα: Φεβρουάριος 2018 - 2020

Κατηγορία οχημάτων	Φεβρουάριος									Μεταβολή (%)					
	2018			2019			2020			2019/2018			2020/2019		
	Σύνολο	Καινούργια	Μεταχ/μένα	Σύνολο	Καινούργια	Μεταχ/μένα	Σύνολο	Καινούργια	Μεταχ/μένα	Σύνολο	Καινούργια	Μεταχ/μένα	Σύνολο	Καινούργια	Μεταχ/μένα
Σύνολο Ελλάδος															
Σύνολο οχημάτων	14.924	8.844	6.080	17.279	9.875	7.404	19.104	10.784	8.320	15,8%	11,7%	21,8%	10,6%	9,2%	12,4%
1. Αυτοκίνητα	13.317	7.421	5.896	15.404	8.235	7.169	16.589	8.520	8.069	15,7%	11,0%	21,6%	7,7%	3,5%	12,6%
Επιβατηγά	11.110	6.833	4.277	12.913	7.553	5.360	13.994	7.854	6.140	16,2%	10,5%	25,3%	8,4%	4,0%	14,6%
Λεωφορεία	70	9	61	105	10	95	166	26	140	50,0%	11,1%	55,7%	58,1%	160,0%	47,4%
Φορτηγά	2.137	579	1.558	2.386	672	1.714	2.429	640	1.789	11,7%	16,1%	10,0%	1,8%	-4,8%	4,4%
2. Μοτοσυκλέτες > 50 cc	1.607	1.423	184	1.875	1.640	235	2.515	2.264	251	16,7%	15,2%	27,7%	34,1%	38,0%	6,8%
Νομός Αττικής															
Σύνολο οχημάτων	7.757	5.834	1.923	8.611	6.348	2.263	9.495	6.824	2.671	11,0%	8,8%	17,7%	10,3%	7,5%	18,0%
1. Αυτοκίνητα	6.931	5.037	1.894	7.625	5.432	2.193	8.095	5.491	2.604	10,0%	7,8%	15,8%	6,2%	1,1%	18,7%
Επιβατηγά	6.292	4.744	1.548	6.936	5.120	1.816	7.292	5.124	2.168	10,2%	7,9%	17,3%	5,1%	0,1%	19,4%
Λεωφορεία	29	6	23	39	8	31	53	12	41	34,5%	33,3%	34,8%	35,9%	50,0%	32,3%
Φορτηγά	610	287	323	650	304	346	750	355	395	6,6%	5,9%	7,1%	15,4%	16,8%	14,2%
2. Μοτοσυκλέτες > 50 cc	826	797	29	986	916	70	1.400	1.333	67	19,4%	14,9%	141,4%	42,0%	45,5%	-4,3%

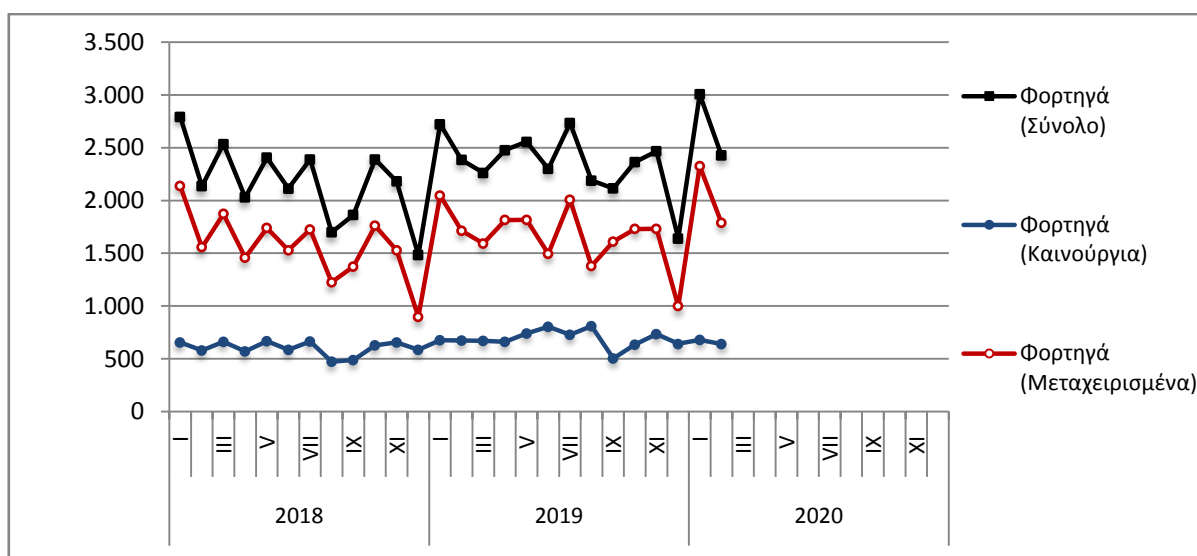
Πίνακας 2. Οχήματα που κυκλοφόρησαν για πρώτη φορά στην Ελλάδα: Μάρτιος 2018 – Φεβρουάριος 2020

Κατηγορία οχημάτων	Μ.Ο Μαρ. 2018 - Φεβ. 2019			Μ.Ο Μαρ. 2019 - Φεβ. 2020			Μεταβολή (%)		
							Μ.Ο Μαρ. 2019 - Φεβ. 2020 / Μ.Ο Μαρ. 2018 - Φεβ. 2019		
	Σύνολο	Καινούργια	Μεταχ/μένα	Σύνολο	Καινούργια	Μεταχ/μένα	Σύνολο	Καινούργια	Μεταχ/μένα
Σύνολο Ελλάδος									
Σύνολο οχημάτων	19.316	12.135	7.181	21.733	13.544	8.189	12,5%	11,6%	14,0%
1. Αυτοκίνητα	16.223	9.332	6.891	18.154	10.273	7.881	11,9%	10,1%	14,4%
Επιβατηγά	13.919	8.697	5.222	15.628	9.557	6.071	12,3%	9,9%	16,3%
Λεωφορεία	120	25	95	147	29	118	22,5%	16,0%	24,2%
Φορτηγά	2.184	610	1.574	2.379	687	1.692	8,9%	12,6%	7,5%
2. Μοτοσυκλέτες > 50 cc	3.093	2.803	290	3.579	3.271	308	15,7%	16,7%	6,2%

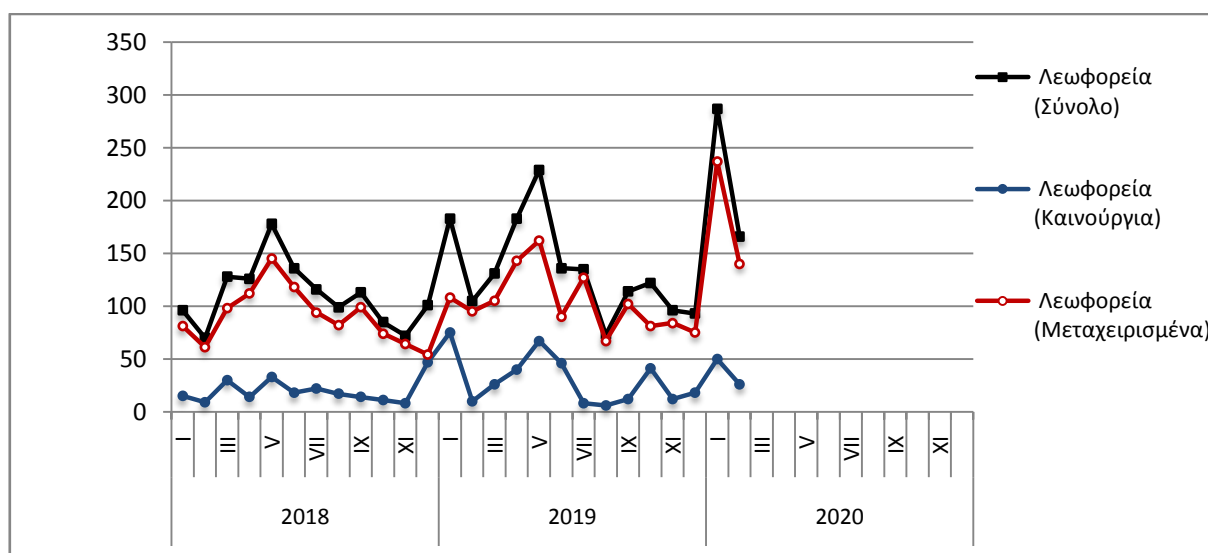
Γράφημα 1. Επιβατηγά Αυτοκίνητα (Ιανουάριος 2018 – Φεβρουάριος 2020)



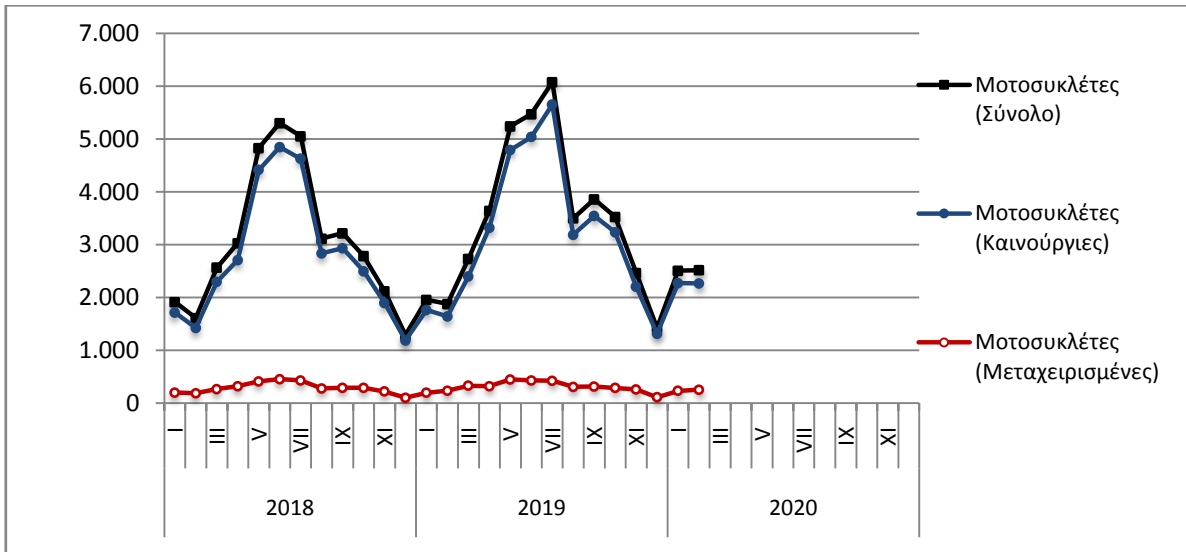
Γράφημα 2. Φορτηγά (Ιανουάριος 2018 – Φεβρουάριος 2020)



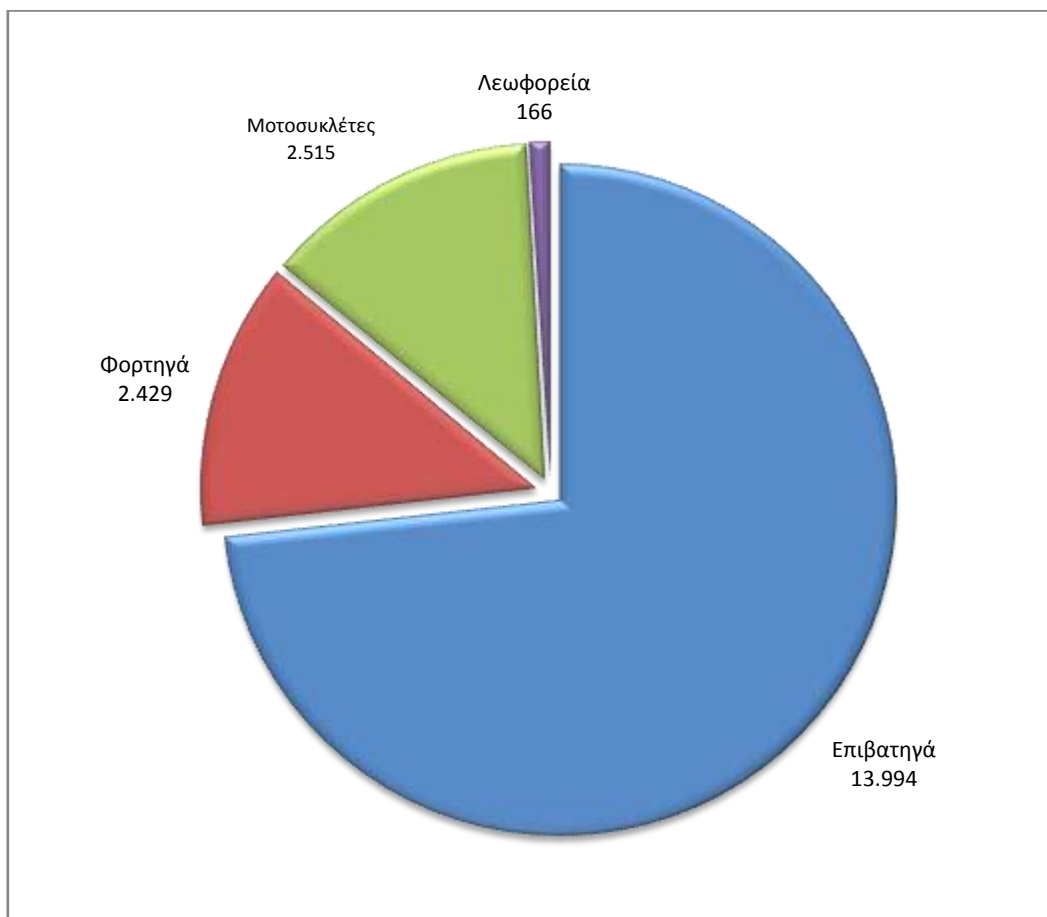
Γράφημα 3. Λεωφορεία (Ιανουάριος 2018 – Φεβρουάριος 2020)



Γράφημα 4. Μοτοσυκλέτες (Ιανουάριος 2018 – Φεβρουάριος 2020)



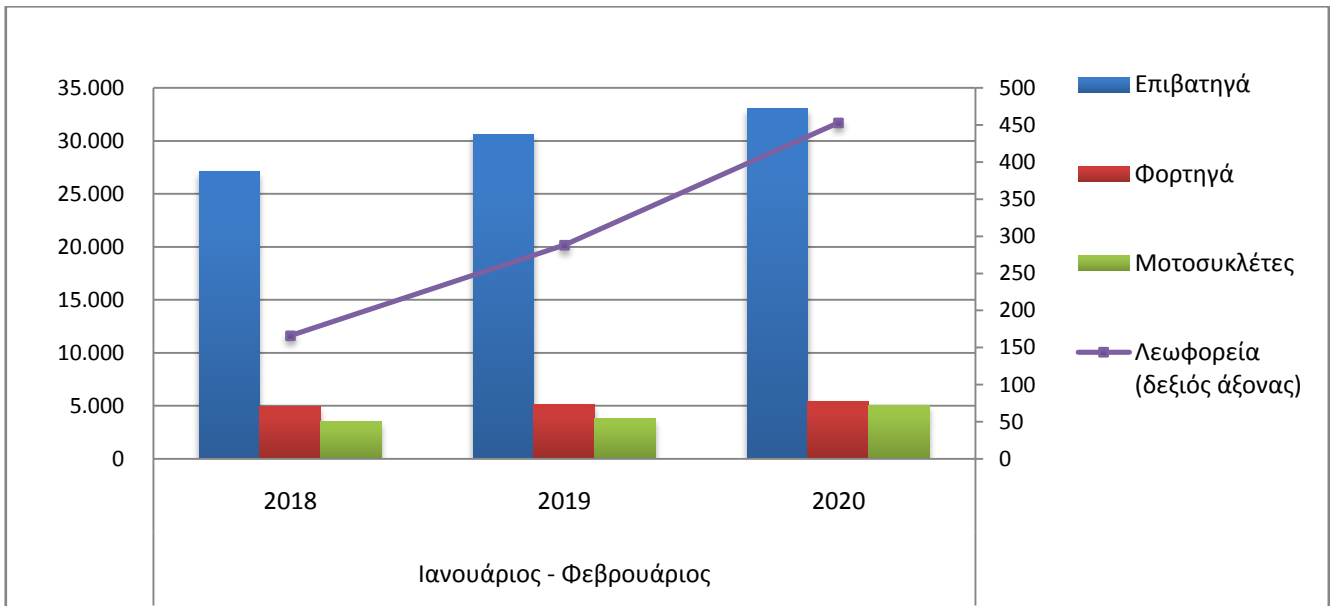
Γράφημα 5. Νέες Εγγραφές Οχημάτων (Φεβρουάριος 2020)



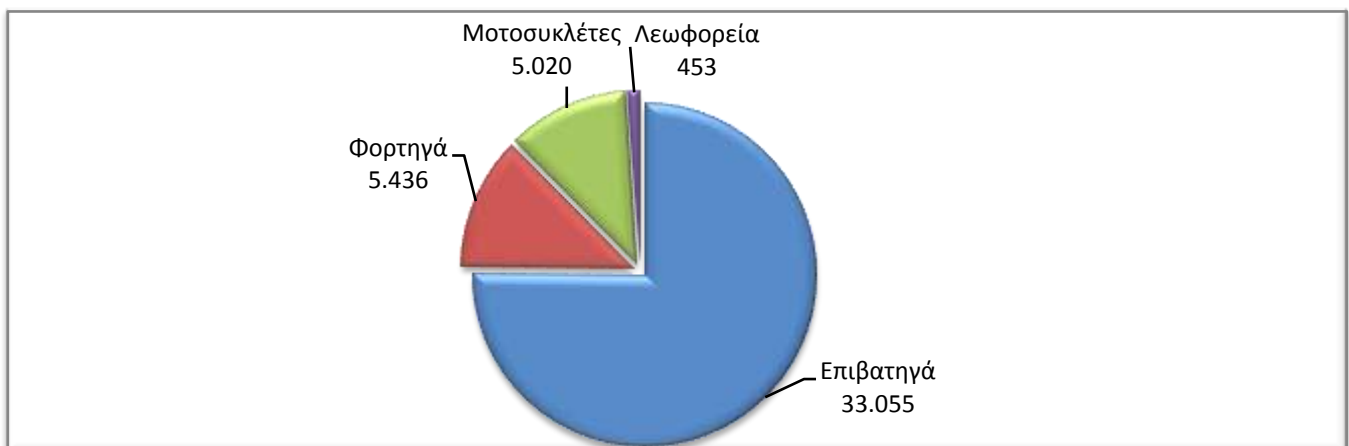
Πίνακας 3. Οχήματα που κυκλοφόρησαν για πρώτη φορά στην Ελλάδα: Ιανουάριος - Φεβρουάριος ετών 2018 έως 2020

Κατηγορία οχημάτων	Ιανουάριος - Φεβρουάριος									Μεταβολή (%)					
	2018			2019			2020			2019/2018			2020/2019		
	Σύνολο	Καινούργια	Μεταχ/μένα	Σύνολο	Καινούργια	Μεταχ/μένα	Σύνολο	Καινούργια	Μεταχ/μένα	Σύνολο	Καινούργια	Μεταχ/μένα	Σύνολο	Καινούργια	Μεταχ/μένα
Σύνολο Ελλάδος															
Σύνολο οχημάτων	35.730	20.101	15.629	39.869	21.584	18.285	43.964	23.361	20.603	11,6%	7,4%	17,0%	10,3%	8,2%	12,7%
1. Αυτοκίνητα	32.214	16.967	15.247	36.038	18.183	17.855	38.944	18.823	20.121	11,9%	7,2%	17,1%	8,1%	3,5%	12,7%
Επιβατηγά	27.117	15.709	11.408	30.640	16.751	13.889	33.055	17.428	15.627	13,0%	6,6%	21,7%	7,9%	4,0%	12,5%
Λεωφορεία	166	24	142	288	85	203	453	76	377	73,5%	254,2%	43,0%	57,3%	-10,6%	85,7%
Φορτηγά	4.931	1.234	3.697	5.110	1.347	3.763	5.436	1.319	4.117	3,6%	9,2%	1,8%	6,4%	-2,1%	9,4%
2. Μοτοσυκλέτες > 50 cc	3.516	3.134	382	3.831	3.401	430	5.020	4.538	482	9,0%	8,5%	12,6%	31,0%	33,4%	12,1%
Νομός Αττικής															
Σύνολο οχημάτων	17.848	13.119	4.729	19.301	13.722	5.579	20.754	14.555	6.199	8,1%	4,6%	18,0%	7,5%	6,1%	11,1%
1. Αυτοκίνητα	15.956	11.303	4.653	17.229	11.776	5.453	17.959	11.897	6.062	8,0%	4,2%	17,2%	4,2%	1,0%	11,2%
Επιβατηγά	14.569	10.700	3.869	15.771	11.129	4.642	16.247	11.185	5.062	8,3%	4,0%	20,0%	3,0%	0,5%	9,0%
Λεωφορεία	58	16	42	89	19	70	169	47	122	53,4%	18,8%	66,7%	89,9%	147,4%	74,3%
Φορτηγά	1.329	587	742	1.369	628	741	1.543	665	878	3,0%	7,0%	-0,1%	12,7%	5,9%	18,5%
2. Μοτοσυκλέτες > 50 cc	1.892	1.816	76	2.072	1.946	126	2.795	2.658	137	9,5%	7,2%	65,8%	34,9%	36,6%	8,7%

Γράφημα 6. Σύγκριση Χορήγησης Νέων Αδειών Κυκλοφορίας Οχημάτων : Ιανουάριος – Φεβρουάριος ετών 2018 έως 2020



Γράφημα 7. Νέες Εγγραφές Οχημάτων : Ιανουάριος - Φεβρουάριος 2020



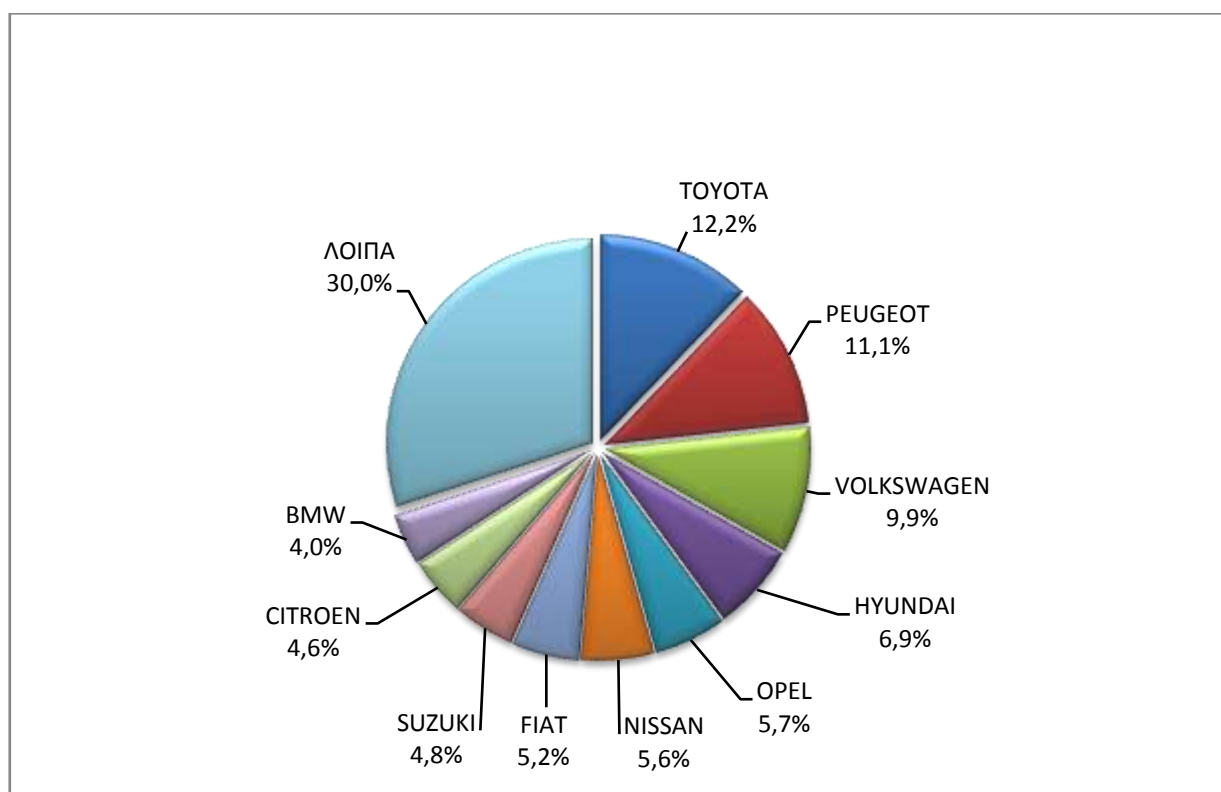
Πίνακας 4
Πωλήσεις καινούργιων και μεταχειρισμένων επιβατηγών κατά μάρκα:
Φεβρουάριος 2020 και Ιανουάριος - Φεβρουάριος 2020

Μάρκα	Επιβατηγά			
	Φεβρουάριος		Ιανουάριος - Φεβρουάριος	
	καινούργια	μεταχειρισμένα	καινούργια	μεταχειρισμένα
ALFA ROMEO	18	58	35	151
ASTON MARTIN	-	-	-	1
AUDI	190	35	548	102
BENTLEY	-	1	-	1
BMW	314	66	626	163
BMW, MINI	-	-	-	1
CADILLAC	-	-	-	1
CHEVROLET	1	125	2	255
CHEVROLET, GMC, HOLDEN, DAEWOO	-	1	-	1
CHRYSLER	-	-	-	1
CITROEN	362	211	617	574
CITROEN / DS	139	1	277	2
DACIA	129	34	261	90
DAIHATSU	-	46	-	154
DETHLEFFS	-	3	-	7
DODGE	-	1	-	2
DR MOTOR	-	2	-	2
DS	54	-	89	2
FERRARI	-	-	-	2
FIAT	412	425	625	1.135
FORD	210	442	450	1.149
FORD WERKE AG/A.RIMOR S.p.A.	-	-	-	1
HONDA	31	135	92	341
HYUNDAI	539	310	1.311	788
INFINITI	-	-	-	1
ISUZU	-	-	-	1
JAGUAR	7	3	21	6
JEEP	76	7	166	19
KIA	215	105	593	266
LADA	-	1	-	3
LANCIA	-	40	-	100
LAND ROVER	15	18	44	33
LEXUS	8	5	26	10
LINCOLN CONTINENTAL	-	1	-	1
LOTUS	-	-	-	1
MASERATI	-	1	-	1
MAZDA	10	52	28	154
MERCEDES	288	186	576	447
MG	-	1	-	1
MINI	121	29	214	87
MITSUBISHI	39	100	97	258
NISSAN	443	367	1.022	904
OPEL	446	647	921	1.694
PEUGEOT	872	213	1.924	520
PEUGEOT, CITROEN	-	-	4	-
PIAGGIO	-	-	-	1

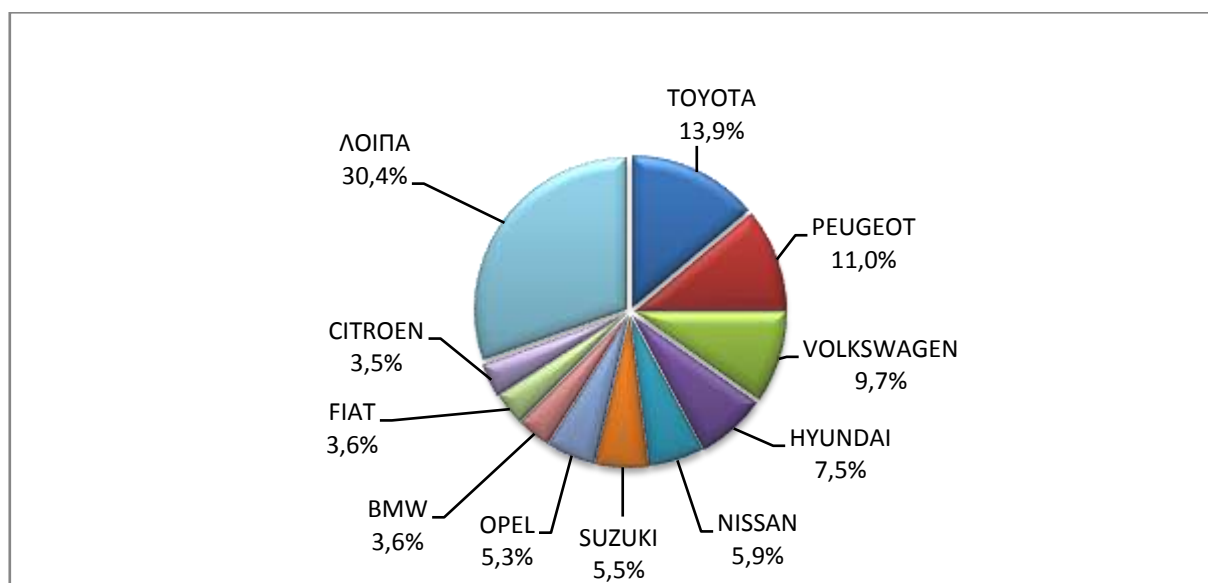
Πίνακας 4 (συνέχεια)
Πωλήσεις καινούργιων και μεταχειρισμένων επιβατηγών κατά μάρκα:
Φεβρουάριος 2020 και Ιανουάριος - Φεβρουάριος 2020

Μάρκα	Επιβατηγά			
	Φεβρουάριος		Ιανουάριος - Φεβρουάριος	
	καινούργια	μεταχειρισμένα	καινούργια	μεταχειρισμένα
PORSCHE	9	17	15	34
PSA AUTOMOBILES	11	-	12	-
RANGE ROVER	3	-	3	-
RENAULT	237	252	521	647
ROLLS ROYCE	-	2	-	2
ROVER	-	1	-	1
SEA / MOBILVETT	-	4	-	7
SEA S.P.A	-	1	-	1
SEAT	189	47	399	130
SKODA	254	132	517	269
SMART	2	221	5	508
SSANGYONG	-	-	-	1
SUBARU	3	8	9	17
SUZUKI	375	234	961	572
TATA	-	-	-	1
TESLA MOTORS	-	-	-	2
TOYOTA	956	1.272	2.431	3.309
TUSCAN	-	-	-	1
VOLKSWAGEN	775	266	1.694	670
VOLVO	101	11	292	21
ΣΥΝΟΛΟ	7.854	6.140	17.428	15.627

Γράφημα 8. Πωλήσεις καινούργιων επιβατηγών (Φεβρουάριος 2020)



Γράφημα 9. Πωλήσεις καινούργιων επιβατηγών (Ιανουάριος - Φεβρουάριος 2020)



**Πίνακας 5
Πωλήσεις καινούργιων και μεταχειρισμένων φορτηγών κατά μάρκα:
Φεβρουάριος 2020 και Ιανουάριος - Φεβρουάριος 2020**

Μάρκα	Φορτηγά			
	Φεβρουάριος		Ιανουάριος - Φεβρουάριος	
	καινούργια	μεταχειρισμένα	καινούργια	μεταχειρισμένα
ASTRA	-	-	-	1
CHRYSLER	-	-	-	1
CITROEN	31	55	71	124
DACIA	31	2	36	5
DAF	1	25	2	63
DAF ¹	-	-	2	-
DODGE	-	1	-	1
FIAT	75	198	156	491
FIAT-IVECO	-	-	-	6
FORD	109	204	229	466
FORD ¹	1	-	2	1
GOUPIL, MEGA, POLARIS, GEM	-	-	1	-
GREAT WALL MOTOR	-	-	-	1
HYUNDAI	-	6	-	15
ISUZU	12	23	21	53
ISUZU ¹	-	-	1	-
IVECO	3	37	6	81
IVECO ¹	5	-	11	1
IVECO MAGIRUS	-	2	-	5
KIA	-	2	-	4
LAND ROVER	-	4	-	5
MAN	4	67	4	153
MAN ¹	6	-	7	-
MAZDA	-	31	-	69

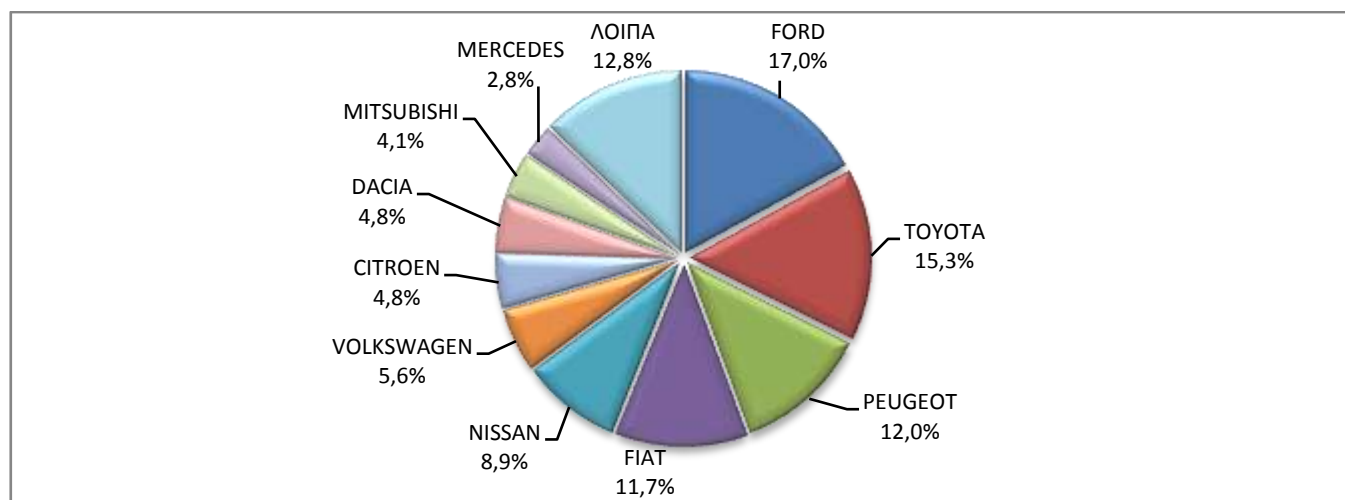
Πίνακας 5 (συνέχεια)
Πωλήσεις καινούργιων και μεταχειρισμένων φορτηγών κατά μάρκα:
Φεβρουάριος 2020 και Ιανουάριος - Φεβρουάριος 2020

Μάρκα	Φορτηγά			
	Φεβρουάριος		Ιανουάριος - Φεβρουάριος	
	καινούργια	μεταχειρισμένα	καινούργια	μεταχειρισμένα
MERCEDES	18	402	59	867
MERCEDES ¹	14	-	44	-
MITSUBISHI	26	64	55	137
MITSUBISHI ¹	2	-	5	-
NISSAN	57	121	106	259
OPEL	17	72	38	169
PEUGEOT	77	63	140	135
PEUGEOT ¹	1	-	1	-
PFAU	-	3	-	4
PIAGGIO	8	6	15	11
RENAULT	2	100	4	234
SCANIA	-	49	4	117
SCANIA ¹	-	-	4	1
SCHMITZ CARGOBULL	-	-	-	1
SEAT	-	1	-	4
SKODA	-	1	-	6
SSANGYONG	-	2	-	3
TATA	-	1	-	1
TOYOTA	98	51	224	126
VOLKSWAGEN	36	104	58	243
VOLKSWAGEN ¹	2	-	2	-
VOLVO	4	92	11	252
VOLVO ¹	-	-	-	1
ΣΥΝΟΛΟ	640	1.789	1.319	4.117

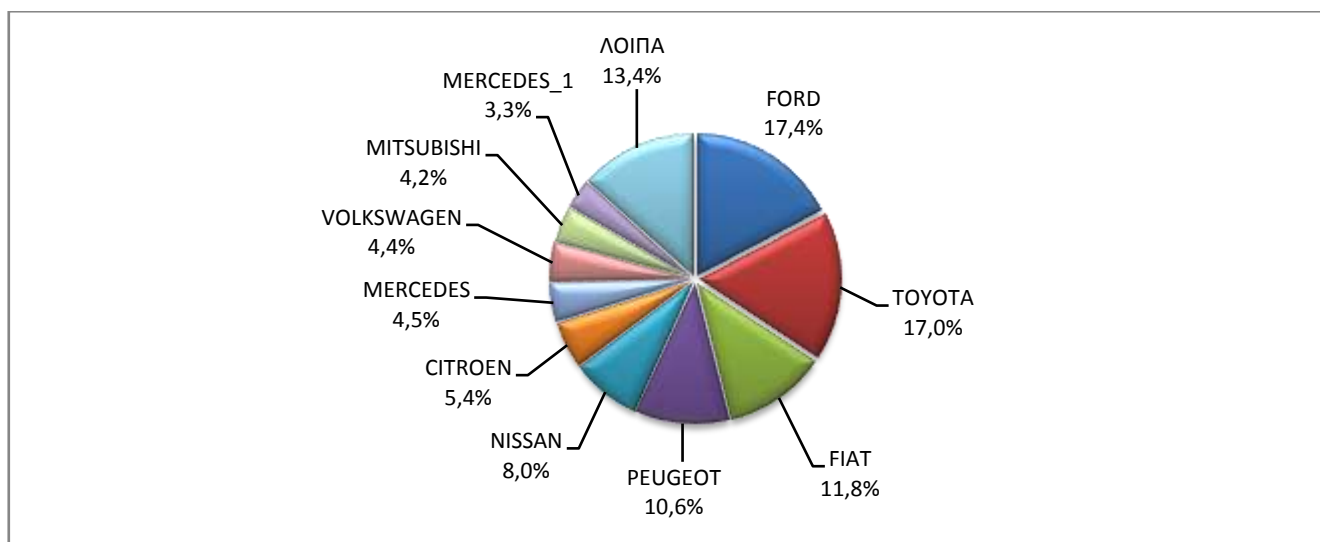
1 : Με κατασκευή 2ου / 3ου σταδίου στην Ελλάδα.

2 : Με κατασκευή 2ου / 3ου σταδίου στο εξωτερικό.

Γράφημα 10. Πωλήσεις καινούργιων φορτηγών (Φεβρουάριος 2020)



Γράφημα 11. Πωλήσεις καινούργιων φορτηγών (Ιανουάριος - Φεβρουάριος 2020)



Πίνακας 6

**Πωλήσεις καινούργιων και μεταχειρισμένων λεωφορείων κατά μάρκα:
Φεβρουάριος 2020 και Ιανουάριος - Φεβρουάριος 2020**

Μάρκα	Λεωφορεία			
	Φεβρουάριος		Ιανουάριος - Φεβρουάριος	
	καινούργια	μεταχειρισμένα	καινούργια	μεταχειρισμένα
BMW ²	1	-	1	-
BOVA	-	17	-	34
DAF	-	1	-	2
EVOBUS	-	8	-	10
FIAT	-	1	-	2
FIAT ²	-	-	3	-
FIAT IVECO	-	-	-	1
FORD	1	3	2	7
IRISBUS	-	1	-	1
IRIZAR	1	-	2	-
IVECO	2	1	2	7
MAN	4	10	6	40
MAN/NEOPLAN	-	-	-	7
MERCEDES	1	66	6	196
MERCEDES ¹	10	2	36	2
MERCEDES ²	4	-	5	1
NEOPLAN	-	4	4	12
OTOKAR	-	-	-	2
SCANIA	-	1	-	6
SCANIA ²	1	1	1	2
SETRA	-	9	7	15
TEMSA	1	5	1	12
VAN HOOL	-	3	-	3
VOLKSWAGEN	-	5	-	7

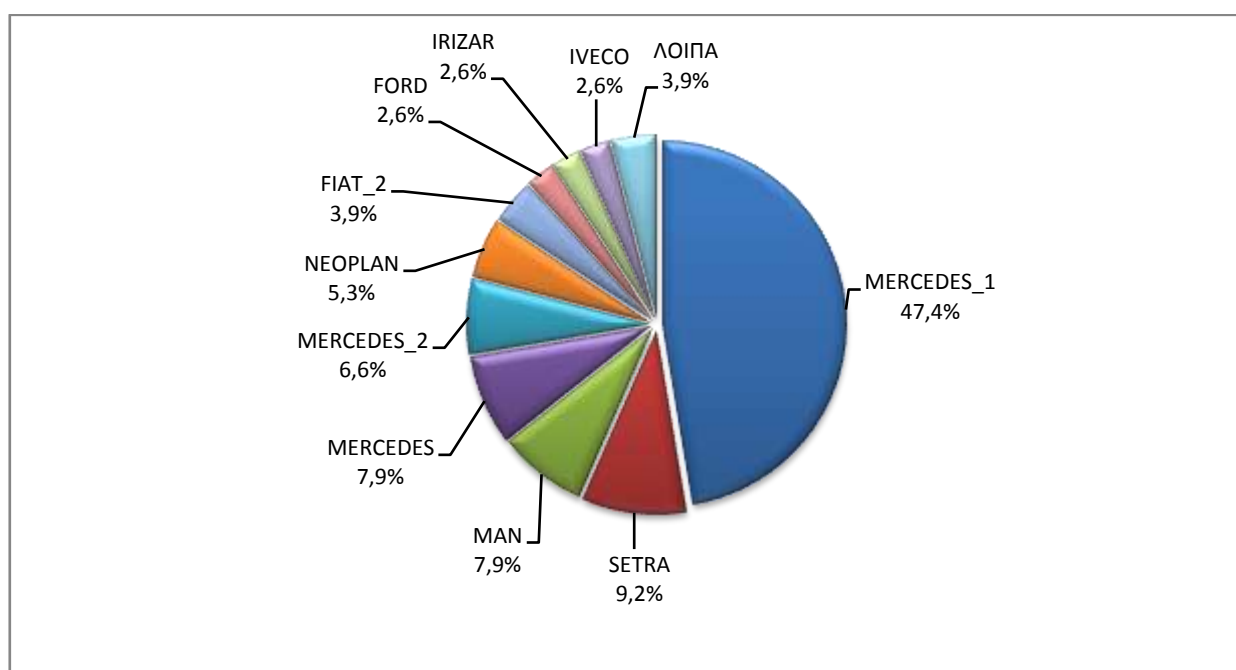
Πίνακας 6 (συνέχεια)
Πωλήσεις καινούργιων και μεταχειρισμένων λεωφορείων κατά μάρκα:
Φεβρουάριος 2020 και Ιανουάριος - Φεβρουάριος 2020

Μάρκα	Λεωφορεία			
	Φεβρουάριος		Ιανουάριος - Φεβρουάριος	
	καινούργια	μεταχειρισμένα	καινούργια	μεταχειρισμένα
VOLVO	-	1	-	3
XIAMEN KING LONG	-	1	-	5
ΣΥΝΟΛΟ	26	140	76	377

1 : Με κατασκευή 2ου / 3ου σταδίου στην Ελλάδα.

2 : Με κατασκευή 2ου / 3ου σταδίου στο εξωτερικό.

Γράφημα 12. Πωλήσεις καινούργιων λεωφορείων (Ιανουάριος - Φεβρουάριος 2020)



Πίνακας 7

Πωλήσεις καινούργιων και μεταχειρισμένων μοτοσυκλετών κατά μάρκα ή εργοστάσιο κατασκευής:
Φεβρουάριος 2020 και Ιανουάριος - Φεβρουάριος 2020

Μάρκα	Μοτοσυκλέτες			
	Φεβρουάριος		Ιανουάριος - Φεβρουάριος	
	καινούργιες	μεταχειρισμένες	καινούργιες	μεταχειρισμένες
ADIVA	-	-	-	1
APRILIA	1	6	4	9
BAJAJ	-	1	4	1
BENELLI	17	-	37	-
BETA	4	-	16	-
BMW	62	8	110	30
BOMBARDIER RECREATIONAL PRODUCTS ING (BRP)	1	-	4	-
BRIXTON	4	-	9	-
CAGIVA	-	1	-	1

Πίνακας 7 (συνέχεια)

Πωλήσεις καινούργιων και μεταχειρισμένων μοτοσυκλετών κατά μάρκα ή εργοστάσιο κατασκευής:
Φεβρουάριος 2020 και Ιανουάριος - Φεβρουάριος 2020

Μάρκα	Μοτοσυκλέτες			
	Φεβρουάριος		Ιανουάριος - Φεβρουάριος	
	καινούργιες	μεταχειρισμένες	καινούργιες	μεταχειρισμένες
CFMOTO	10	-	15	-
CFMOTO, GOES	-	-	5	-
DAELIM	1	-	2	-
DAYANG	-	-	1	-
DAYANG, DAYTONA MOTORS, NIPPONIA, KUBA	48	-	101	-
DAYANG, DAYTONA MOTORS, NIPPONIA, SALCANO	199	3	407	5
DAYTONA	-	1	-	1
DUCATI	9	5	14	9
EVA, EMBUGGY, VINTAGE, EVANGEL	2	-	2	-
GILERA	-	3	-	3
HAOJIAN, ZONTES, TAYO, Sharpon, IFINO, KIDEN, ZHONGYU, CUBTOM, DIYUN, NAMIN, TIM DERVI, VUKA, THUMP, RIPPER	1	-	4	-
HARLEY DAVIDSON	6	8	16	20
HONDA	220	41	462	82
HSUN, HISUN, APACHI, Mx, MASAI, HYTRACK, TRAPPER, PUMAREX, GEON, ASYAMOTOR, DAYTONA MOTORS, KRAL	-	-	1	-
HUONIAO, DH.HAOTIAN, MOTORINI, PEGASUS, MASH	1	-	3	-
HUSABERG	-	2	-	2
HUSQVARNA	2	1	6	2
IANYING, TYM, XINBEN, TEYIN, RIYA, ONGYUNDA, SANBEN, ALFA, Senzo, La Souris, TCB, KENTOYA	2	-	2	-
INDIAN MOTORCYCLE	2	-	5	1
JIAJUE, JOYRACE, MAXON, GINEVA MOTO, MONDIAL, UGUR, DERRACE, VIARELLI, Berini, MAGPOWER, ROMET MOTORS	-	-	4	-
JIAYUAN	5	-	7	-
KAWASAKI	10	7	25	17
KEWET	-	1	-	1
KTM	30	4	56	9
KWANG YANG	-	-	-	2
KYMCO	88	33	186	59
LAMBRETTA	-	1	1	1
LIFAN, HONLEI, SKYGO, BISAN-LIFAN	-	-	1	-
LIGIER	-	-	-	1
Lingzhida, LINZDA, LINDN, LINYI, LONGMAO, NLIGHT	1	-	1	-
LINHAI, LHY, KUBA	-	-	1	-
LML	-	1	-	1
LONGJIA, ITALJET, ORCAL, BEELINE	1	-	3	-
LONGJIA, ITALJET, ORCAL, BEELINE, ROMET MOTORS, GEMINI, LEXMOTO, JAHANRO, VGA, DAYTONA MOTORS	-	-	1	-
LONGJIA, lexmoto, Gemini, MH Motorcycles, MONDIAL, Jahanro, UM, ORCAL, VGA, NECO, ALFASCOOTERS, ROMET MOTORS	1	-	1	-
LONGJIA, ORCAL, TNT MOTOR, BEELINE, VGA, ITALJET, GEMINI, lexmoto, Jahanro, italo, NECO	5	-	6	-
MALAGUTI	-	2	-	2
MBK	2	1	7	2

Πίνακας 7 (συνέχεια)

Πωλήσεις καινούργιων και μεταχειρισμένων μοτοσυκλετών κατά μάρκα ή εργοστάσιο κατασκευής:
Φεβρουάριος 2020 και Ιανουάριος - Φεβρουάριος 2020

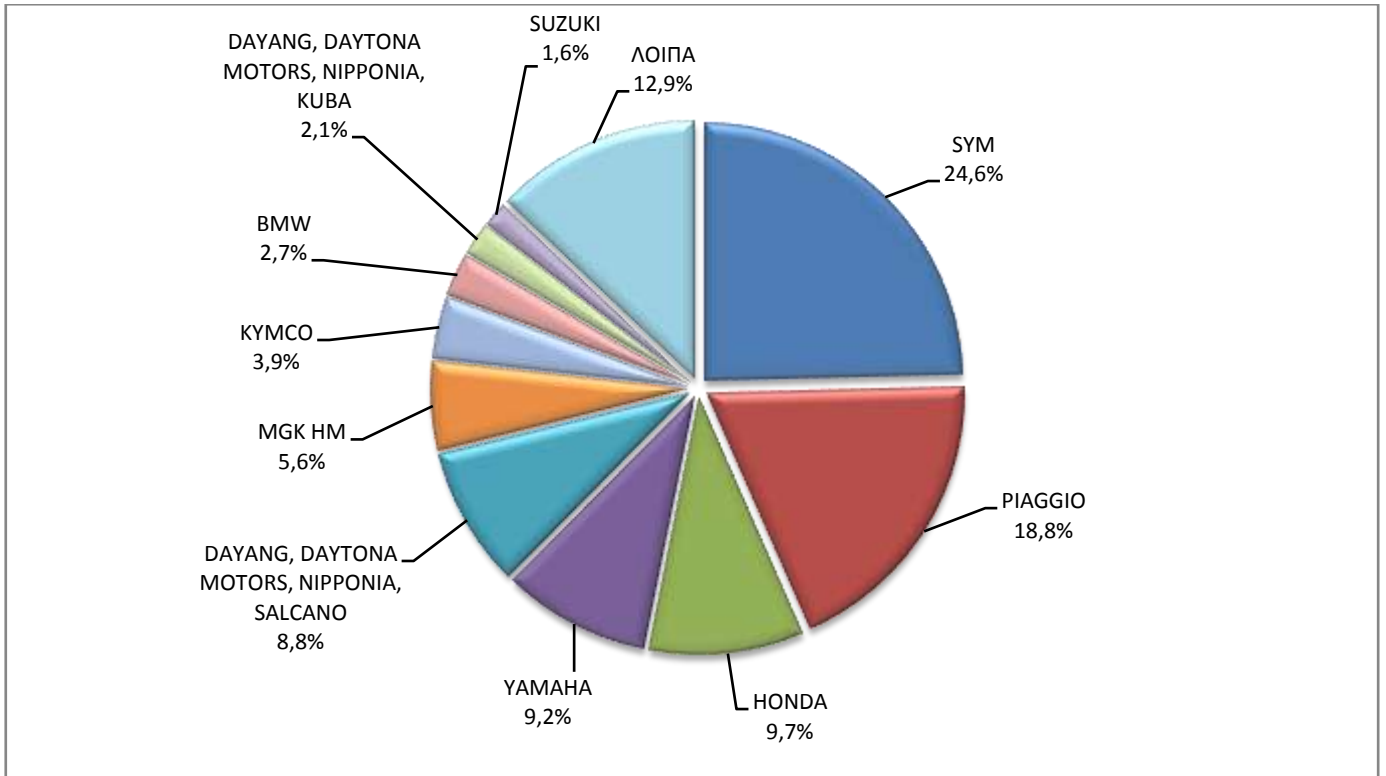
Μάρκα	Μοτοσυκλέτες			
	Φεβρουάριος		Ιανουάριος - Φεβρουάριος	
	καινούργιες	μεταχειρισμένες	καινούργιες	μεταχειρισμένες
MG MOTO	5	-	8	-
MGK HM	126	-	299	1
MONDIAL, PELPI INTERNATIONAL	1	-	1	-
MOTO GUZZI	4	-	9	-
MOTO S.P.A	1	-	1	-
NOUN ELECTRIC	-	-	1	-
PEUGEOT	8	1	23	2
PIAGGIO	426	38	768	72
POLARIS	5	-	8	-
QJ, QIANG, KEEWAY, LEONE, KUBA, RKS, BENELLI, VENGO	2	-	4	-
QJ, QIANG, KEEWAY, LEONE, KUBA, RKS, TELL, EMPIRE KEEWAY, BENELLI, VENGO	2	-	2	-
QJ, QIANG, KEEWAY, LEONE, RKS, BENELLI, EMPIRE KEEWAY, KUBA	26	-	45	-
QJ, QIANG, KEEWAY, LEONE, TELL, KUBA, RKS, BENELLI, VENGO	1	-	2	-
QUADRO VEHICLES	2	-	13	-
QUADRO, QUADRO VEHICLES	4	-	15	-
ROYAL ENFIELD	1	1	2	1
Royalloy,Royal Alloy,RA,SCOMADI,VALENTINO,VALENTINO MOTORI	1	-	1	-
SAKURA, GOLDENLION, E.F.O., Fauro, Viverra, Nitrox	1	-	1	-
SAKURA, GOLDENLION, E.F.O., Fauro, Viverra, Nitrox, STRELLA City, Artisan	1	-	3	-
SAN YANG	-	1	-	1
SCUTUM, ETRIX, SILENCE	-	-	1	-
SHANYANG, ATLAS PANTHER, YAMAZUKI MOTO, MOTORKING, Hirlee, XB	4	-	5	-
SHARE'NGO, ZHIDOU	-	-	1	-
SHENGWO NEW ENERGY, YUKI	4	-	4	-
SHERCO	-	3	-	3
SHINERAY, MONDIAL, DAYTONA MOTORS, WK, ROMET MOTORS, MASH, M1NSK, WK BIKES, DERRACE	-	-	1	-
SKYTEAM, SACIN, METALCO, SOKUDO, BAZUKA, MINICO, MOTOS BORDOY, SUMCO, ROXON, CSR, MONKEY BIKES, FAZTEK	-	-	1	-
SKYTEAM, SASIN, CSR, METALCO, SOKUDO, BAZUKA, MINICO, MOTOSBASI	-	-	1	-
SUZUKI	36	12	65	21
SWM	-	-	1	-
SYM	557	7	1.056	16
TAYO, HAOJIANG, ZHONGYU, THUMP, THUMPSTAR, KIDEN, ZONTES, Junak, SENKE, TANNY, TYAN, ROMET	24	-	52	-
TAYO, HAOJIANG, ZHONGYU, THUMP, THUMPSTAR, KIDEN, ZONTES, Junak, SENKE, TANNY, TYAN, ROMET, ROMET MOTORS, ROUTER	16	-	35	-
TGB	-	-	-	1
TIANYING, RIYA, HONGYUNDA, TYM, HONLING	3	-	6	-

Πίνακας 7 (συνέχεια)

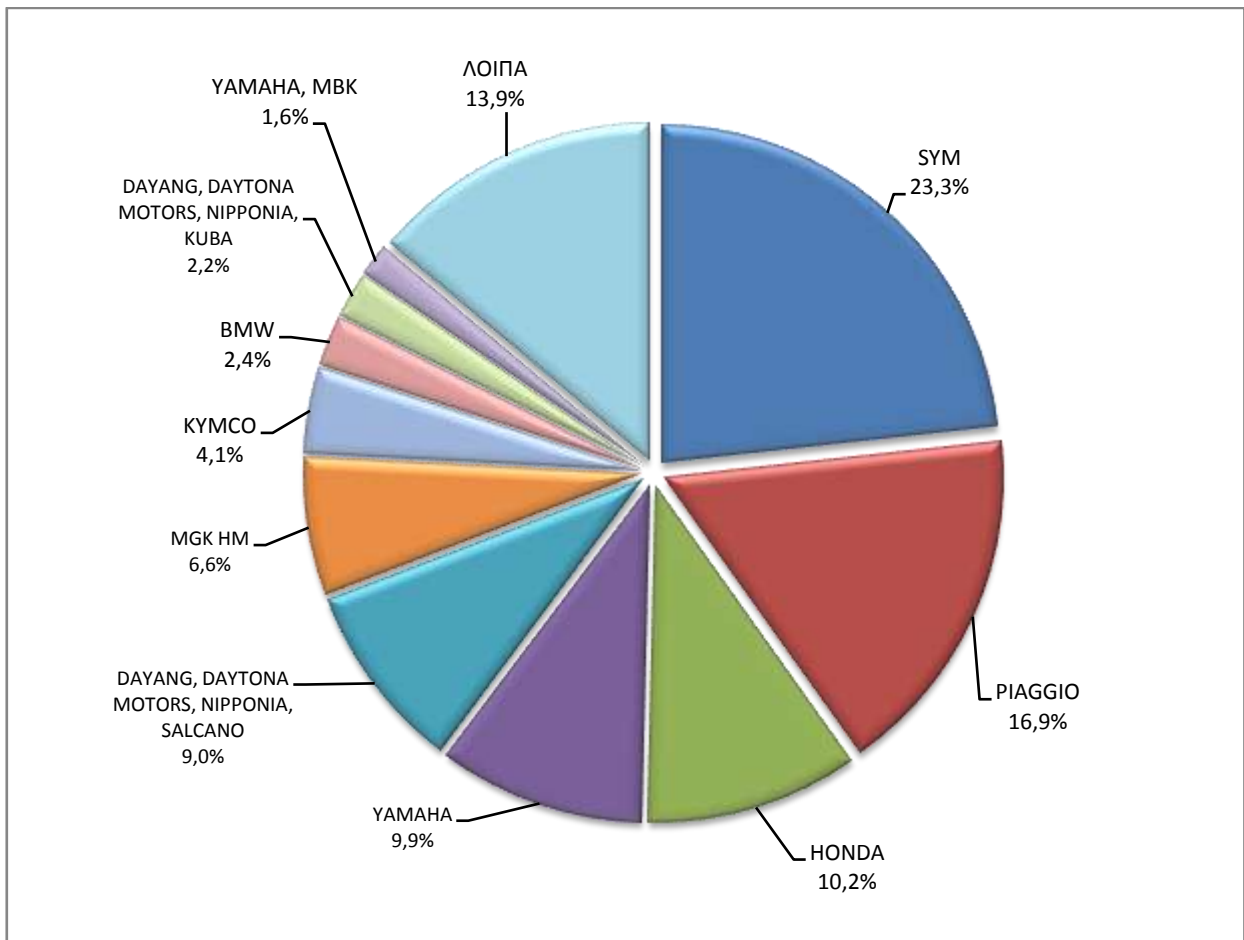
Πωλήσεις καινούργιων και μεταχειρισμένων μοτοσυκλετών κατά μάρκα ή εργοστάσιο κατασκευής:
Φεβρουάριος 2020 και Ιανουάριος - Φεβρουάριος 2020

Μάρκα	Μοτοσυκλέτες			
	Φεβρουάριος		Ιανουάριος - Φεβρουάριος	
	καινούργιες	μεταχειρισμένες	καινούργιες	μεταχειρισμένες
TIANYING, RIYA, HONGYUNDA, TYM, HONLING, TAMCO, ALISON, DMK MOTORS, WLIE, LEEWAY, WLXQ, AP Gmoto, ALFA	2	-	2	-
TIANYING, TYM, XINBEN, TEYIN, RIYA, HONGYUNDA, SANBEN, ALFA, Senzo, La Souris, TCB	-	-	1	-
TRIUMPH	10	1	17	1
XGJAO, ZIPP, TOROS, ROMET, ROMET MOTORS, ROUTER, VEEROAD, DAYTONA MOTORS, GEMINI, MH MOTORCYCLES, MTG MOTORS	5	-	12	-
YAMAHA	209	56	448	100
YAMAHA, MBK	31	1	72	1
YINGANG, BENYI, ROMET MOTORS, YUKI, ROUTER, MOTORAN, DAYTONA MOTORS, M1NSK, HAMACHI, KUBA, MONDIAL	3	-	5	-
YINXIANG, KENBO	1	-	3	-
ZHONGNENG, ZNEN, AGM, AJS, YUKI, COLIBRI, EUROCKA, BTC, NOVA MOTORS, LEXMOTO, Actionbikes Motors	5	-	7	-
ZHONGNENG, ZNEN, AGM, AJS, YUKI, COLIBRI, EUROCKA, BTC, NOVA MOTORS, LEXMOTO	1	-	3	-
ZONGSHEN	-	-	1	-
ZONGSHEN, ZIP STAR, Lexmoto, ICONE, VORTEX, M1NSK, MACBOR, MONDIAL, ROMET MOTORS	-	-	1	-
ZONGSHEN, ZIPSTAR, ICONE, JUNAK, Lexmoto, MH Motorcycles, MINSK, MONDIAL, ROMET MOTORS, SINNIS	1	-	1	-
ΣΥΝΟΛΟ	2.264	251	4.538	482

Γράφημα 13. Πωλήσεις καινούργιων μοτοσυκλετών (Φεβρουάριος 2020)



Γράφημα 14. Πωλήσεις καινούργιων μοτοσυκλετών (Ιανουάριος - Φεβρουάριος 2020)



ΕΠΕΞΗΓΗΜΑΤΙΚΕΣ ΣΗΜΕΙΩΣΕΙΣ

Έρευνα Χορήγησης Αδειών Κυκλοφορίας Οχημάτων	<p>Η Έρευνα των οχημάτων είναι απογραφική. Τα στοιχεία εμφανίζουν τη μάρκα, το είδος και το καινούργιο ή μεταχειρισμένο του οχήματος σε επίπεδο Χώρας. Από τα στοιχεία της Έρευνας εξαιρούνται τα οχήματα που κινούνται επάνω σε τροχιές, τα ηλεκτροκίνητα με κεραίες λεωφορεία (τρόλλεϋ), οι γεωργικοί ελκυστήρες και τα γεωργικά μηχανήματα. Δεν περιλαμβάνονται στους πίνακες του Δελτίου Τύπου τα οχήματα Ενόπλων Δυνάμεων, Σωμάτων Ασφαλείας, Πυροσβεστικής Υπηρεσίας, Κρατικών Υπηρεσιών, Διπλωματικού Σώματος, Ξένων Αποστολών, Αναπήρων Πολέμου, καθώς επίσης και τα δίκυκλα τα οποία έχουν κυβισμό κάτω από 50 cc.</p>
Νομικό πλαίσιο	N. 3832/2010
Περίοδος Αναφοράς	Φεβρουάριος 2020
Κάλυψη	Για την εξαγωγή των μηνιαίων στοιχείων χρησιμοποιήθηκε το Μητρώο του Υπουργείου Υποδομών, Μεταφορών και Δικτύων, το οποίο περιέχει όλες τις μηνιαίες μεταβολές στις άδειες ταξινόμησης Οχημάτων στη Χώρα.
Ορισμοί	<p>Αυτοκίνητο όχημα είναι κάθε όχημα, ανεξάρτητα από τον αριθμό των τροχών, που κινείται με μηχανή και προορίζεται να μεταφέρει πρόσωπα ή πράγματα ή και τα δύο μαζί, ευρισκόμενα είτε πάνω στο ίδιο όχημα, είτε σε ρυμουλκούμενο που κινείται από το πρώτο.</p> <p>Καινούργιο όχημα χαρακτηρίζεται αυτό που ταξινομείται για πρώτη φορά μέσα στο μήνα στην Ελλάδα και δεν έχει κυκλοφορήσει σε άλλη χώρα.</p> <p>Μεταχειρισμένο χαρακτηρίζεται αυτό που ταξινομείται για πρώτη φορά στην χώρα και έχει εισαχθεί ως μεταχειρισμένο από το εξωτερικό.</p> <p>Αυτοκίνητο επιβατηγό προοριζόμενο για τη μεταφορά κυρίως προσώπων αυτοκίνητο όχημα, 9 κατ' ανώτατο όριο θέσεων μαζί με τη θέση του οδηγού.</p> <p>Αυτοκίνητο λεωφορείο: Το αυτοκίνητο όχημα που προορίζεται κυρίως για τη μεταφορά προσώπων 10 και άνω θέσεων, συμπεριλαμβανομένης και της θέσης του οδηγού. Στους πίνακες του Δελτίου Τύπου στην κατηγορία αυτή επιπλέον προσμετρώνται τα αρθρωτά Λεωφορεία.</p> <p>Αυτοκίνητο φορτηγό: Το αυτοκίνητο όχημα που προορίζεται κυρίως για τη μεταφορά πραγμάτων. Στους πίνακες του Δελτίου Τύπου στην κατηγορία αυτή επιπλέον προσμετρώνται οι τράκτορες, τα ρυμουλκά φορτηγά, οι τράκτορες με επικαθήμενο (αρθρωτό όχημα) και τα ρυμουλκά με ρυμουλκούμενο (συρμός).</p> <p>Μοτοσυκλέτα: Κάθε δίτροχο μηχανοκίνητο όχημα με ή χωρίς καλάθι, του οποίου είτε η μέγιστη εκ κατασκευής ταχύτητα είναι μεγαλύτερη των 45 χιλιομέτρων την ώρα είτε, εάν είναι εξοπλισμένο με κινητήρα εσωτερικής καύσης, ο κυλινδρισμός του κινητήρα είναι μεγαλύτερος των 50 κυβικών εκατοστών. Στους πίνακες του Δελτίου Τύπου στην κατηγορία αυτή επιπλέον προσμετρώνται τα τρίτροχα οχήματα.</p> <p>Τρίτροχο όχημα: Το μηχανοκίνητο όχημα με τρεις συμμετρικούς τροχούς, του οποίου είτε η μέγιστη εκ κατασκευής ταχύτητα είναι μεγαλύτερη των 45 χιλιομέτρων την ώρα είτε ο κυλινδρισμός του κινητήρα του είναι μεγαλύτερος των 50 κυβικών εκατοστών, εάν είναι εξοπλισμένο με κινητήρα εσωτερικής καύσης. Επίσης ως τρίτροχο όχημα λογίζεται και το τετράτροχο όχημα, εκτός των ελαφρών τετράτροχων οχημάτων της κατηγορίας των μοτοποδηλάτων, του οποίου το απόβαρο κενού οχήματος, μη συμπεριλαμβανομένου του βάρους του καυσίμου ή του μίγματος καυσίμου - ελαίου ή των συσσωρευτών των ηλεκτρικών οχημάτων, δεν υπερβαίνει τα 400 χιλιόγραμμα, όταν το όχημα προορίζεται για επιβατικές μεταφορές ή τα 550 χιλιόγραμμα, όταν προορίζεται για μεταφορές εμπορευμάτων και του οποίου η μέγιστη καθαρή ισχύς δεν υπερβαίνει τα 15 KW.</p>
Μεθοδολογία	Η έρευνα είναι απογραφική. Τα πρωτογενή στοιχεία προέρχονται από το Υπουργείο Υποδομών, Μεταφορών και Δικτύων και προκύπτουν από την έκδοση νέων αδειών κυκλοφορίας οχημάτων όπως αυτές καταχωρούνται από τις κατά τόπους Διευθύνσεις Μεταφορών και Επικοινωνιών.
Παραπομπές	Περισσότερες πληροφορίες (πίνακες, γραφήματα) σχετικά με την έρευνα χορήγησης αδειών κυκλοφορίας οχημάτων μπορούν να αναζητηθούν στη ιστοσελίδα της Ελληνικής Στατιστικής Αρχής www.statistics.gr , στο σύνδεσμο http://www.statistics.gr/el/statistics/-/publication/SME24