



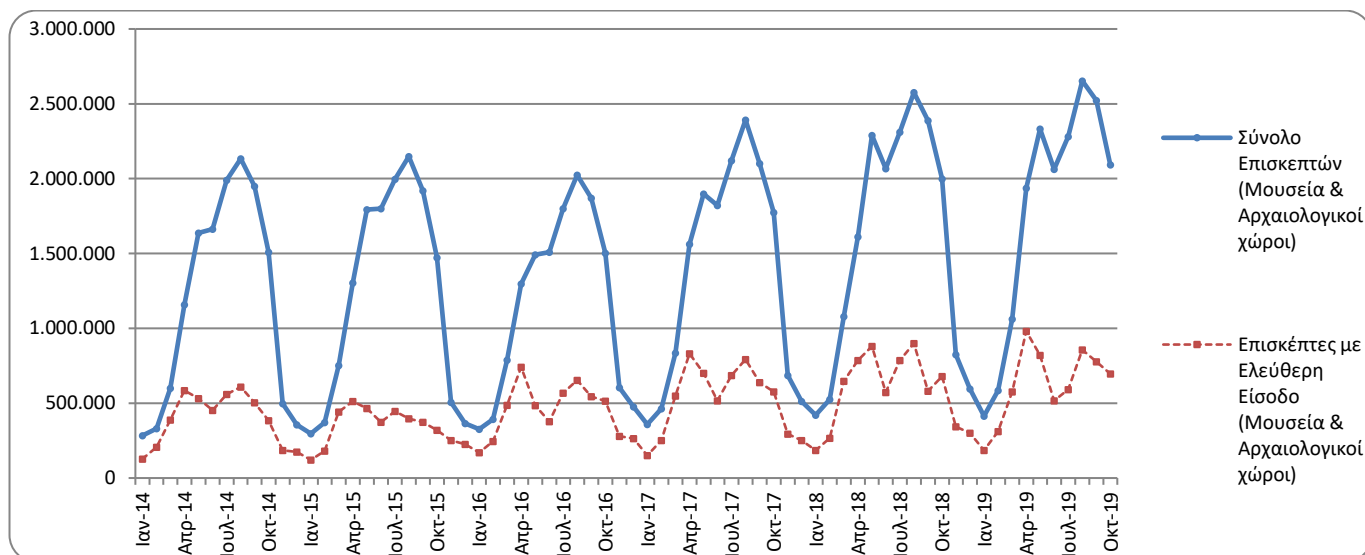
## ΔΕΛΤΙΟ ΤΥΠΟΥ

### ΚΙΝΗΣΗ ΜΟΥΣΕΙΩΝ ΚΑΙ ΑΡΧΑΙΟΛΟΓΙΚΩΝ ΧΩΡΩΝ ΟΚΤΩΒΡΙΟΣ 2019

Η Ελληνική Στατιστική Αρχή (ΕΛΣΤΑΤ) ανακοινώνει τα αποτελέσματα της Έρευνας Κίνησης Μουσείων και Αρχαιολογικών Χώρων για τον μήνα Οκτώβριο 2019. Πιο συγκεκριμένα:

- Κατά τον μήνα Οκτώβριο 2019 σε σχέση με τον αντίστοιχο μήνα του 2018, παρατηρήθηκε μείωση των επισκεπτών των Μουσείων κατά 2,2%, μείωση των επισκεπτών ελεύθερης εισόδου κατά 8,8% και αύξηση των εισπράξεων κατά 27,0% (Πίνακας 1).
- Στους Αρχαιολογικούς χώρους, κατά τον μήνα Οκτώβριο 2019 σε σύγκριση με τον αντίστοιχο μήνα του 2018, παρατηρείται αύξηση των επισκεπτών κατά 7,6%, αύξηση των επισκεπτών ελεύθερης εισόδου κατά 8,8%, ενώ οι αντίστοιχες εισπράξεις παρουσίασαν αύξηση κατά 10,8% (Πίνακας 1).
- Κατά το δεκάμηνο Ιανουαρίου – Οκτωβρίου 2019, παρατηρείται αύξηση σε σχέση με την αντίστοιχη περίοδο του έτους 2018 κατά 4,1% στους επισκέπτες των Μουσείων και αύξηση κατά 2,1% στους επισκέπτες ελεύθερης εισόδου, ενώ οι αντίστοιχες εισπράξεις παρουσίασαν αύξηση κατά 28,8% (Πίνακας 2).
- Στους Αρχαιολογικούς χώρους, κατά το δεκάμηνο Ιανουαρίου – Οκτωβρίου 2019 σε σχέση με την αντίστοιχη περίοδο του 2018, παρατηρείται αύξηση των επισκεπτών κατά 11,6% και αύξηση των επισκεπτών ελεύθερης εισόδου κατά 3,6%, ενώ οι αντίστοιχες εισπράξεις παρουσίασαν αύξηση κατά 9,8% (Πίνακας 2).

Γράφημα 1: Κίνηση Μουσείων και Αρχαιολογικών Χώρων (Ιανουάριος 2014 – Οκτώβριος 2019)



**Πληροφορίες για μεθοδολογικά θέματα:**

Διεύθυνση Τομεακών Στατιστικών  
Τμήμα Στατιστικών Τουρισμού και Πολιτισμού  
Η Προϊσταμένη του Τμήματος: Ασημίνα Κατρή  
Τηλ: 213 135 2168  
Fax :213 135 2947  
e-mail: [a.katri@statistics.gr](mailto:a.katri@statistics.gr)

**Πληροφορίες για παροχή δεδομένων:**

Τηλ.: 213 135 2022, 2308, 2310  
e-mail: [data.dissem@statistics.gr](mailto:data.dissem@statistics.gr)

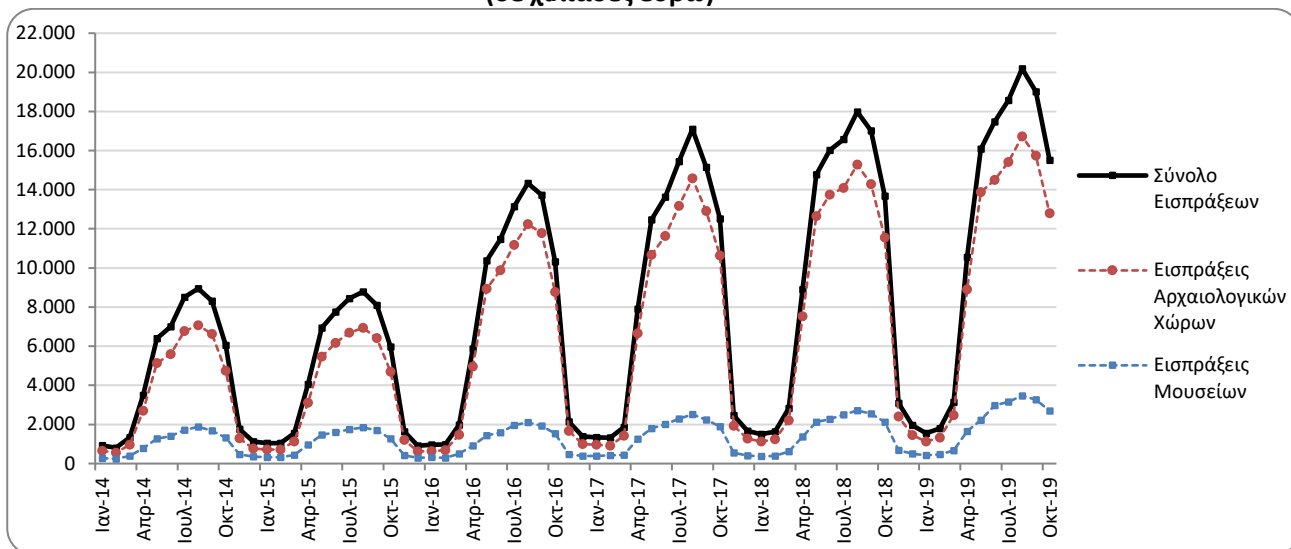
**ΠΙΝΑΚΑΣ 1: ΕΠΙΣΚΕΠΤΕΣ ΜΟΥΣΕΙΩΝ ΚΑΙ ΑΡΧΑΙΟΛΟΓΙΚΩΝ ΧΩΡΩΝ – ΕΙΣΠΡΑΞΕΙΣ  
(ΟΚΤΩΒΡΙΟΣ 2018 ΚΑΙ ΟΚΤΩΒΡΙΟΣ 2019)**

<b>I. ΑΡΙΘΜΟΣ ΕΠΙΣΚΕΠΤΩΝ</b>			
<b>Μουσεία - Αρχαιολογικοί Χώροι</b>	<b>2018</b>	<b>2019</b>	<b>Μεταβολή 2019/2018</b>
<b>Γενικό σύνολο επισκεπτών (Α+Β)</b>	<b>1.999.134</b>	<b>2.092.692</b>	<b>4,7%</b>
<b>A. Μουσεία (Γ+Ε)</b>	<b>596.868</b>	<b>583.477</b>	<b>-2,2%</b>
Μουσείο Ακρόπολης	187.883	167.613	-10,8%
Εθνικό Αρχαιολογικό	61.337	59.389	-3,2%
Αρχαίας Ολυμπίας	16.550	17.990	8,7%
Παλάτι Ιπποτών (Ρόδου)	29.854	30.328	1,6%
Ηρακλείου (Κρήτης)	72.290	69.225	-4,2%
Λευκού Πύργου	19.112	23.775	24,4%
Δελφών	27.027	29.625	9,6%
Λοιπών μουσείων	182.815	185.532	1,5%
<b>B. Αρχαιολογικοί χώροι (Δ+Ζ)</b>	<b>1.402.266</b>	<b>1.509.215</b>	<b>7,6%</b>
Επιδαύρου <sup>(1)</sup>	52.790	60.587	14,8%
Ακροπόλεως Μυκηνών και Θησαυρού Ατρέα	51.627	56.591	9,6%
Ακροπόλεως Αθηνών	311.159	349.271	12,2%
Σουνίου	29.789	36.631	23,0%
Ακροπόλεως Λίνδου	61.290	62.991	2,8%
Βασιλικοί Τάφοι Βεργίνας	17.154	20.678	20,5%
Αρχαίας Ολυμπίας	52.388	55.143	5,3%
Κνωσού (Κρήτης)	105.182	112.466	6,9%
Φαιστού (Κρήτης)	17.365	16.040	-7,6%
Αρχαίας Κορίνθου <sup>(1)</sup>	25.021	31.165	24,6%
Μυστρά <sup>(1)</sup>	14.322	15.747	9,9%
Δελφών	39.913	45.710	14,5%
Λοιπών αρχαιολογικών χώρων	624.266	646.195	3,5%
<b>II. ΑΡΙΘΜΟΣ ΕΠΙΣΚΕΠΤΩΝ ΜΕ ΕΙΣΙΤΗΡΙΟ</b>			
	<b>2018</b>	<b>2019</b>	<b>Μεταβολή 2019/2018</b>
<b>Σύνολο Επισκεπτών Με Εισιτήριο (Γ+Δ)</b>	<b>1.319.034</b>	<b>1.396.557</b>	<b>5,9%</b>
Γ. Μουσεία	347.592	356.126	2,5%
Δ. Αρχαιολογικοί χώροι	971.442	1.040.431	7,1%
<b>III. ΑΡΙΘΜΟΣ ΕΠΙΣΚΕΠΤΩΝ ΕΛΕΥΘΕΡΗΣ ΕΙΣΟΔΟΥ</b>			
	<b>2018</b>	<b>2019</b>	<b>Μεταβολή 2019/2018</b>
<b>Σύνολο Επισκεπτών Ελεύθερης Εισόδου (Ε+Ζ)</b>	<b>680.100</b>	<b>696.135</b>	<b>2,4%</b>
Ε. Μουσεία	249.276	227.351	-8,8%
Ζ. Αρχαιολογικοί χώροι	430.824	468.784	8,8%
<b>IV. ΕΙΣΠΡΑΞΕΙΣ (σε ευρώ)</b>			
	<b>2018</b>	<b>2019</b>	<b>Μεταβολή 2019/2018</b>
<b>Σύνολο Εισπράξεων (Η+Θ)</b>	<b>13.677.417</b>	<b>15.504.511</b>	<b>13,4%</b>
Η. Μουσεία	2.129.703	2.704.372	27,0%
Θ. Αρχαιολογικοί χώροι	11.547.714	12.800.139	10,8%

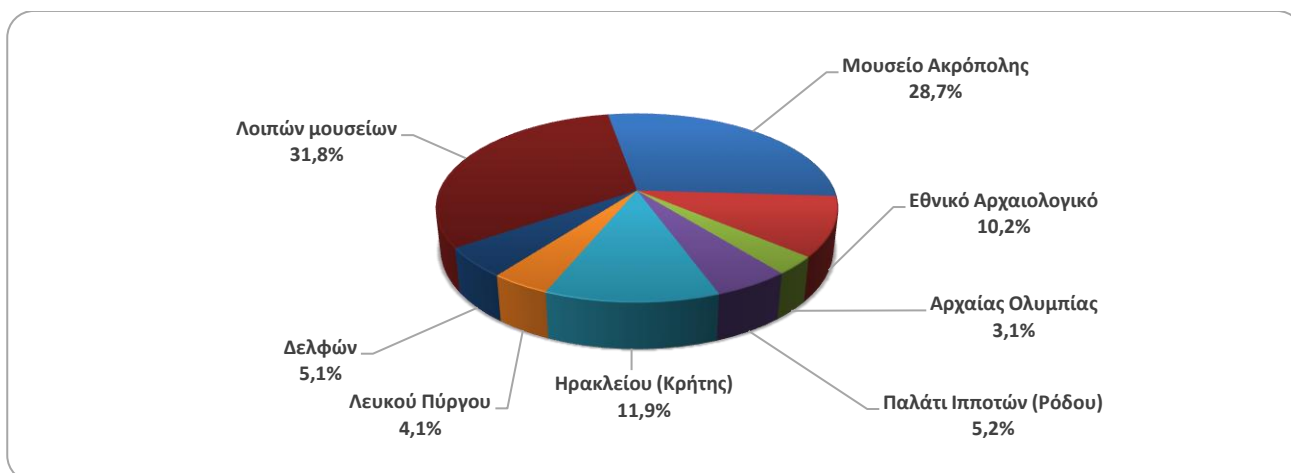
<sup>(1)</sup> Ισχύει ενιαίο εισιτήριο για το μουσείο και τον αρχαιολογικό χώρο.

Στα παρακάτω διαγράμματα παρουσιάζεται η πορεία των εισπράξεων (γράφημα 2) καθώς και η επισκεψιμότητα ανά Μουσείο και Αρχαιολογικό χώρο (γραφήματα 3 και 4 αντίστοιχα).

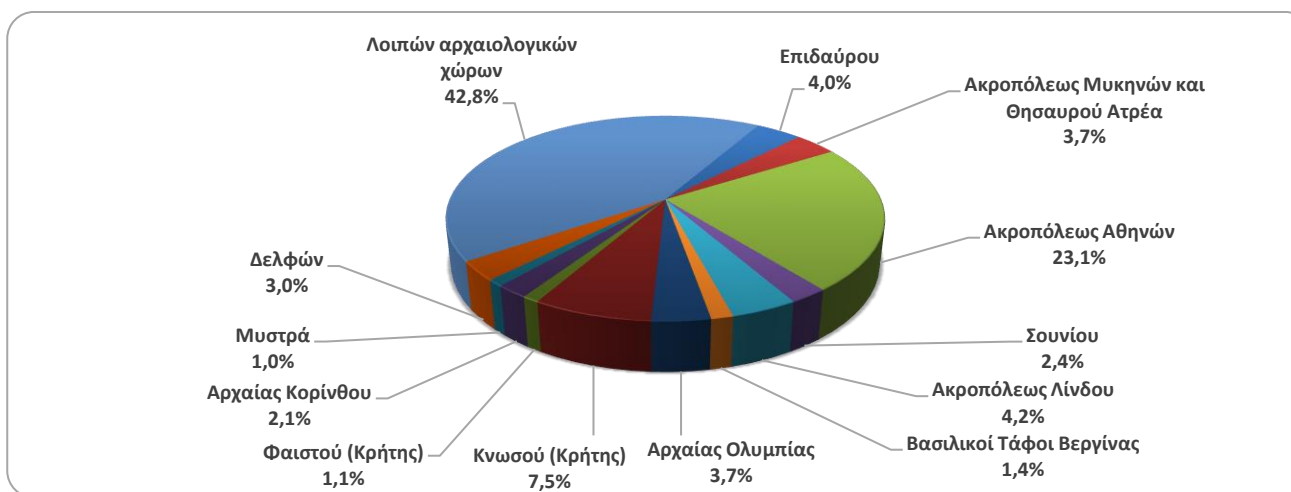
**Γράφημα 2: Εισπράξεις Μουσείων και Αρχαιολογικών χώρων (Ιανουάριος 2014 – Οκτώβριος 2019)**  
(σε χιλιάδες ευρώ)



**Γράφημα 3: Επισκεψιμότητα Μουσείων (%) – Οκτώβριος 2019**



**Γράφημα 4: Επισκεψιμότητα Αρχαιολογικών χώρων (%) – Οκτώβριος 2019**



**ΠΙΝΑΚΑΣ 2: ΕΠΙΣΚΕΠΤΕΣ ΜΟΥΣΕΙΩΝ ΚΑΙ ΑΡΧΑΙΟΛΟΓΙΚΩΝ ΧΩΡΩΝ - ΕΙΣΠΡΑΞΕΙΣ  
( 2017, 2018, ΙΑΝΟΥΑΡΙΟΣ-ΟΚΤΩΒΡΙΟΣ 2018, 2019 )**

<b>I. ΑΡΙΘΜΟΣ ΕΠΙΣΚΕΠΤΩΝ</b>					
Μουσεία - Αρχαιολογικοί Χώροι	2017	2018	ΙΑΝΟΥΑΡΙΟΣ-ΟΚΤΩΒΡΙΟΣ		Μεταβολή 2019/2018
			2018	2019	
<b>Γενικό σύνολο επισκεπτών (Α+Β)</b>	<b>16.524.557</b>	<b>18.603.282</b>	<b>16.595.472</b>	<b>18.141.567</b>	<b>9,3%</b>
<b>A. Μουσεία (Γ+Ε)</b>	<b>5.191.781</b>	<b>5.702.211</b>	<b>5.125.526</b>	<b>5.337.727</b>	<b>4,1%</b>
Μουσείο Ακρόπολης	1.593.362	1.774.304	1.585.527	1.579.711	-0,4%
Εθνικό Αρχαιολογικό	545.555	594.219	524.744	541.966	3,3%
Αρχαίας Ολυμπίας	145.118	156.658	147.932	151.009	2,1%
Παλάτι Ιπποτών (Ρόδου)	235.413	242.759	232.998	249.644	7,1%
Ηρακλείου (Κρήτης)	426.191	555.031	529.263	626.563	18,4%
Λευκού Πύργου	268.149	225.944	189.556	213.733	12,8%
Δελφών	211.827	249.754	229.552	252.697	10,1%
Λοιπών μουσείων	1.766.166	1.903.542	1.685.954	1.722.404	2,2%
<b>B. Αρχαιολογικοί χώροι (Δ+Ζ)</b>	<b>11.332.776</b>	<b>12.901.071</b>	<b>11.469.946</b>	<b>12.803.840</b>	<b>11,6%</b>
Επιδαύρου <sup>(1)</sup>	469.060	548.890	523.397	508.772	-2,8%
Ακροπόλεως Μυκηνών και Θησαυρού Ατρέα	412.397	495.993	470.125	473.110	0,6%
Ακροπόλεως Αθηνών <sup>(2)</sup>	2.766.218	3.150.604	2.858.036	3.256.962	14,0%
Σουνίου	259.709	306.665	282.374	310.401	9,9%
Ακροπόλεως Λίνδου <sup>(3)</sup>	441.012	489.137	484.873	517.946	6,8%
Βασιλικοί Τάφοι Βεργίνας	203.632	222.503	196.449	198.763	1,2%
Αρχαίας Ολυμπίας	481.252	484.238	454.847	434.613	-4,4%
Κνωσού (Κρήτης)	634.710	855.663	814.701	896.775	10,1%
Φαιστού (Κρήτης)	95.182	134.538	118.146	107.965	-8,6%
Αρχαίας Κορίνθου <sup>(1)</sup>	191.836	196.944	183.342	198.284	8,1%
Μυστρά <sup>(1)</sup>	125.549	145.939	138.922	140.630	1,2%
Δελφών	345.804	405.947	377.644	376.995	-0,2%
Λοιπών αρχαιολογικών χώρων	4.906.415	5.464.010	4.567.090	5.382.624	17,9%
	<b>2017</b>	<b>2018</b>	<b>ΙΑΝΟΥΑΡΙΟΣ-ΟΚΤΩΒΡΙΟΣ</b>		<b>Μεταβολή</b>
			<b>2018</b>	<b>2019</b>	<b>2019/2018</b>
<b>Σύνολο Επισκεπτών Με Εισιτήριο (Γ+Δ)</b>	<b>10.288.448</b>	<b>11.576.110</b>	<b>10.212.690</b>	<b>11.562.158</b>	<b>13,2%</b>
Γ. Μουσεία	2.831.466	3.155.269	2.887.282	3.051.396	5,7%
Δ. Αρχαιολογικοί χώροι	7.456.982	8.420.841	7.325.408	8.510.762	16,2%
<b>III. ΑΡΙΘΜΟΣ ΕΠΙΣΚΕΠΤΩΝ ΕΛΕΥΘΕΡΗΣ ΕΙΣΟΔΟΥ</b>					
	<b>2017</b>	<b>2018</b>	<b>ΙΑΝΟΥΑΡΙΟΣ-ΟΚΤΩΒΡΙΟΣ</b>		<b>Μεταβολή</b>
			<b>2018</b>	<b>2019</b>	<b>2019/2018</b>
<b>Σύνολο Επισκεπτών Ελεύθερης Εισόδου (Ε+Ζ)</b>	<b>6.236.109</b>	<b>7.027.172</b>	<b>6.382.782</b>	<b>6.579.409</b>	<b>3,1%</b>
Ε. Μουσεία	2.360.315	2.546.942	2.238.244	2.286.331	2,1%
Ζ. Αρχαιολογικοί χώροι	3.875.794	4.480.230	4.144.538	4.293.078	3,6%
<b>IV. ΕΙΣΠΡΑΞΕΙΣ (σε ευρώ)</b>					
	<b>2017</b>	<b>2018</b>	<b>ΙΑΝΟΥΑΡΙΟΣ-ΟΚΤΩΒΡΙΟΣ</b>		<b>Μεταβολή</b>
			<b>2018</b>	<b>2019</b>	<b>2019/2018</b>
<b>Σύνολο Εισπράξεων (Η+Θ)</b>	<b>102.887.879</b>	<b>115.772.341</b>	<b>110.723.451</b>	<b>124.850.917</b>	<b>12,8%</b>
Η. Μουσεία	16.175.121	18.251.493	17.059.369	21.974.665	28,8%
Θ. Αρχαιολογικοί χώροι	86.712.758	97.520.848	93.664.082	102.876.252	9,8%

Ισχύει ενιαίο εισιτήριο για το μουσείο και τον αρχαιολογικό χώρο

<sup>(1)</sup> Στα στοιχεία που αφορούν τον αριθμό των εισιτηρίων του αρχαιολογικού χώρου της Ακροπόλεως Αθηνών περιλαμβάνονται από τον Μάιο του 2017 και τα εισιτήρια του Αρχαίου Θεάτρου Διονύσου.

<sup>(2)</sup> Τα στοιχεία που αφορούν στον αριθμό των εισιτηρίων του αρχαιολογικού χώρου της Ακροπόλεως Λίνδου από το μήνα Νοέμβριο του έτους 2018 έως και τον Φεβρουάριο του έτους 2019 έχουν προκύψει από εκτίμηση.

## ΕΠΕΞΗΓΗΜΑΤΙΚΕΣ ΣΗΜΕΙΩΣΕΙΣ

### Έρευνα Κίνησης Μουσείων και Αρχαιολογικών χώρων

Η έρευνα Κίνησης Μουσείων και Αρχαιολογικών Χώρων παρουσιάζει αποτελέσματα από το έτος 1970. Με την έρευνα αυτή συγκεντρώνονται στοιχεία από το Ταμείο Αρχαιολογικών Πόρων και Απαλλοτριώσεων (ΤΑΠ) του Υπουργείου Πολιτισμού και Αθλητισμού που αναφέρονται στον αριθμό των επισκεπτών και των εισπράξεων από τα διατεθέντα εισιτήρια στα Μουσεία αρχαιολογικού και ιστορικού ενδιαφέροντος και στους Αρχαιολογικούς χώρους.

Για το Νέο Μουσείο Ακρόπολης διατίθενται στοιχεία επισκεπτών και εισπράξεων από τον μήνα Δεκέμβριο του 2009.

### Νομικό πλαίσιο

Η παρούσα έρευνα, η οποία διεξάγεται από το έτος 1970, είναι συνεχής και παράγει μηνιαία στοιχεία και κατ' επέκταση ετήσια, στη βάση της ΚΥΑ 15189/Β379/73.

### Περίοδος Αναφοράς

01/10/2019 έως 31/10/2019

### Μεθοδολογία και ορισμοί

Η έρευνα διενεργείται σε μηνιαία βάση και τα στοιχεία συγκεντρώνονται κυρίως από το Ταμείο Αρχαιολογικών Πόρων και Απαλλοτριώσεων (ΤΑΠ) του Υπουργείου Πολιτισμού και Αθλητισμού. Τα στοιχεία που συγκεντρώνονται αφορούν τον αριθμό των επισκεπτών και των αντίστοιχων εισπράξεων από τα διατεθέντα εισιτήρια στα Μουσεία αρχαιολογικού και ιστορικού ενδιαφέροντος και τους Αρχαιολογικούς χώρους της χώρας. Στοιχεία παρουσιάζονται κατά μήνα και στο τέλος του έτους συνολικά για όλο το έτος.

### Αριθμός ενιαίων εισιτηρίων:

Από τον Απρίλιο 1999, εκτός του καθιερωμένου εισιτηρίου, άρχισε να καταβάλλεται **ενιαίο εισιτήριο** σε ορισμένα μουσεία και αρχαιολογικούς χώρους. Το σύνολο των εισιτηρίων αυτών για τον μήνα **Οκτώβριο του 2019** ανέρχεται σε **114.375**

### Παραπομπές

Περισσότερες πληροφορίες σχετικά με την Έρευνα Κίνησης Μουσείων και Αρχαιολογικών χώρων και παλαιότερες χρονολογικές σειρές διατίθενται στην ιστοσελίδα της Υπηρεσίας στο: <http://www.statistics.gr/el/statistics/-/publication/SCI21/->