



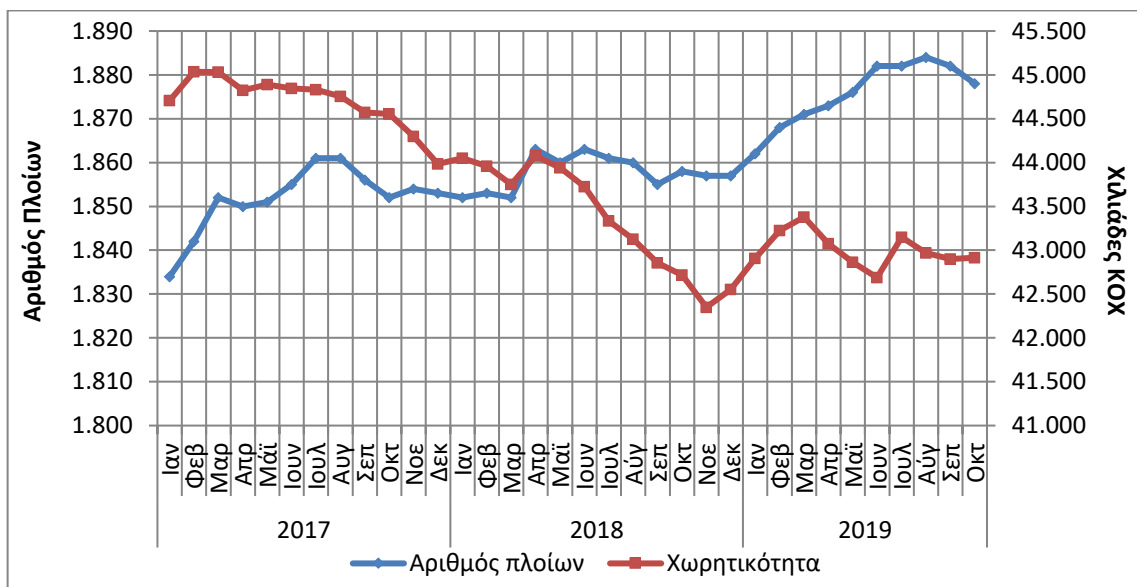
## ΔΕΛΤΙΟ ΤΥΠΟΥ

### ΔΥΝΑΜΗ ΕΛΛΗΝΙΚΟΥ ΕΜΠΟΡΙΚΟΥ ΣΤΟΛΟΥ: Οκτώβριος 2019 (Προσωρινά στοιχεία)

Η Ελληνική Στατιστική Αρχή (ΕΛΣΤΑΤ) ανακοινώνει τη Δύναμη του Ελληνικού Εμπορικού Στόλου (πλοία 100 Κ.Ο.Χ.<sup>1</sup> και άνω) για τον μήνα Οκτώβριο 2019. Ειδικότερα:

- Η Δύναμη του Ελληνικού Εμπορικού Στόλου τον μήνα Οκτώβριο 2019, σε σύγκριση με την αντίστοιχη Δύναμη του Οκτωβρίου 2018, παρουσίασε αύξηση κατά 1,1%. Αύξηση κατά 0,3% σημειώθηκε κατά την αντίστοιχη σύγκριση του έτους 2018 προς το 2017 (Πίνακας 1).
- Η Ολική Χωρητικότητα του Ελληνικού Εμπορικού Στόλου, από πλοία 100 ΚΟΧ και άνω, παρουσίασε αύξηση κατά 0,5% τον μήνα Οκτώβριο 2019 σε σύγκριση με την αντίστοιχη χωρητικότητα του Οκτωβρίου 2018, ενώ μείωση κατά 4,1% σημειώθηκε κατά την αντίστοιχη σύγκριση του έτους 2018 προς το 2017 (Πίνακας 1).

**Γράφημα 1: Δύναμη και Ολική Χωρητικότητα των ελληνικών εμπορικών πλοίων 100 ΚΟΧ και άνω, σε μηνιαία βάση, Ιανουάριος 2017 – Οκτώβριος 2019**



#### Πληροφορίες για μεθοδολογικά θέματα:

Διεύθυνση Τομεακών Στατιστικών  
Τμήμα Στατιστικών Μεταφορών  
Π. Τζώρτζη, Φ. Γεωργακοπούλου  
Τηλ. : 213 135 2187, 213 135 3090  
Fax : 213 135 2757  
E-mail: p.tzortzi@statistics.gr  
f.georgakopoulou@statistics.gr

#### Πληροφορίες για παροχή δεδομένων:

Τηλ. : 213 135 2022  
e-mail: data.dissem@statistics.gr

<sup>1</sup> Κ.Ο.Χ.: Κόροι Ολικής Χωρητικότητας

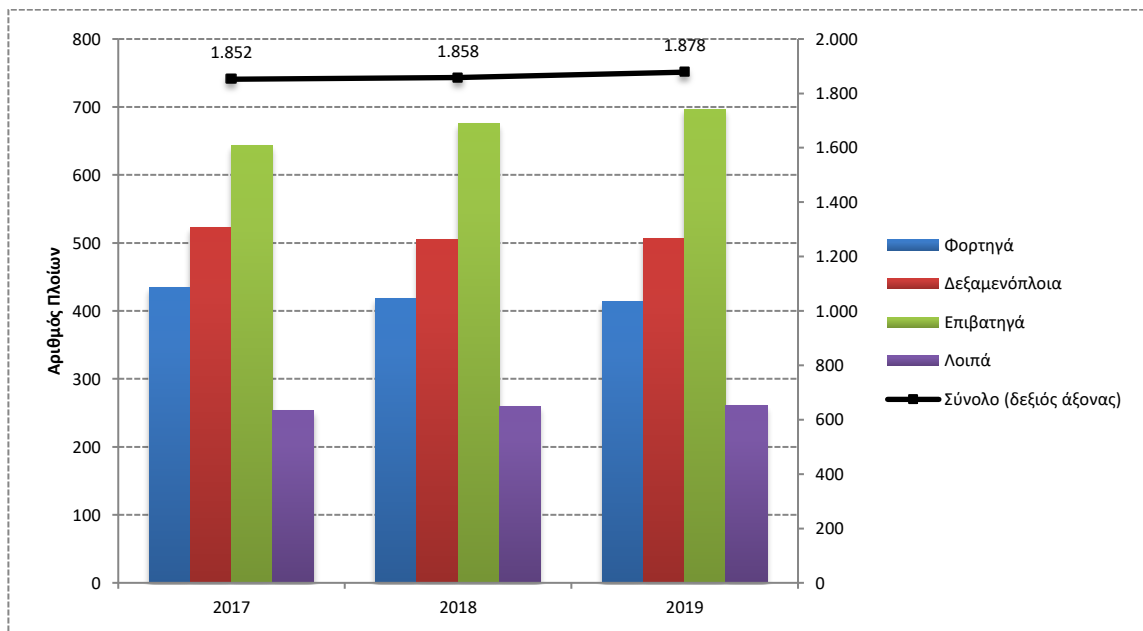
**Πίνακας 1. Δύναμη και χωρητικότητα των ελληνικών εμπορικών πλοίων 100 ΚΟΧ και άνω, κατά κατηγορίες πλοίων, Οκτώβριος 2017 – 2019**

**Οκτώβριος**

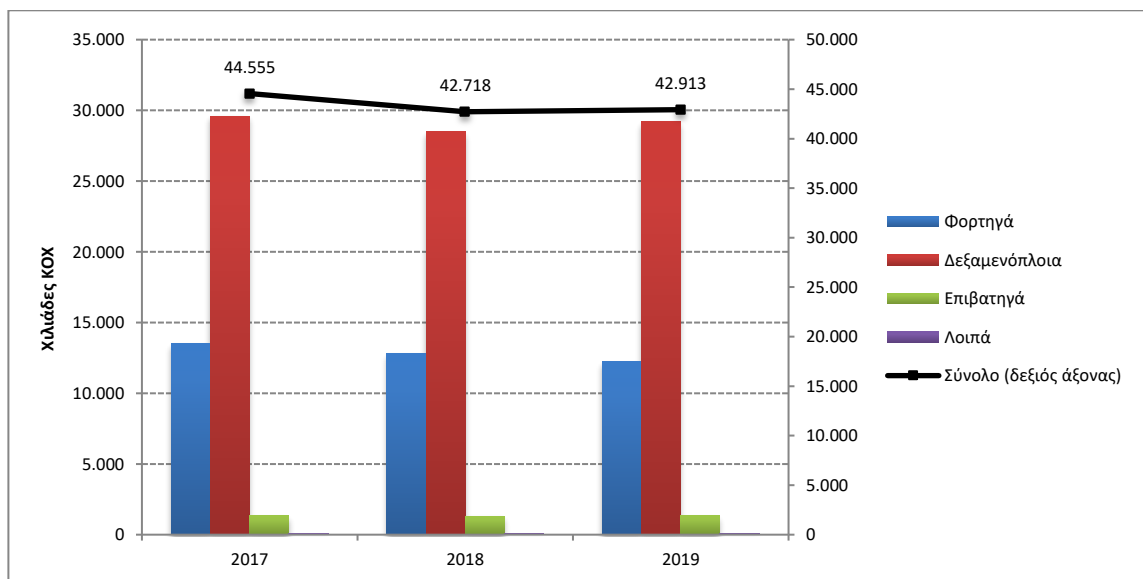
Κατηγορίες Πλοίων	2017		2018		Μεταβολή % 2018/2017		2019		Μεταβολή % 2019/2018	
	Αριθμός Πλοίων	Χωρ/τητα ΚΟΧ	Αριθμός Πλοίων	Χωρ/τητα ΚΟΧ	Αριθμός Πλοίων	ΚΟΧ	Αριθμός Πλοίων	Χωρ/τητα ΚΟΧ	Αριθμός Πλοίων	ΚΟΧ
<b>Φορτηγά</b>	434	13.529.199	418	12.799.576*	-3,7	-5,4	414	12.260.913	-1,0	-4,2
<b>Δεξαμενόπλοια</b>	522	29.594.033	505	28.508.794	-3,3	-3,7	506	29.231.652	0,2	2,5
<b>Επιβατηγά</b>	643	1.342.917	675	1.317.234	5,0	-1,9	697	1.330.696	3,3	1,0
<b>Λοιπά</b>	253	88.910	260*	92.125*	2,8	3,6	261	89.872	0,4	-2,4
<b>Σύνολο:</b>	<b>1.852</b>	<b>44.555.059</b>	<b>1.858*</b>	<b>42.717.729*</b>	<b>0,3</b>	<b>-4,1</b>	<b>1.878</b>	<b>42.913.133</b>	<b>1,1</b>	<b>0,5</b>

\*αναθεωρημένα στοιχεία

**Γράφημα 2α: Δύναμη των ελληνικών εμπορικών πλοίων 100 ΚΟΧ και άνω, κατά κατηγορίες πλοίων, Οκτώβριος 2017 – 2019**



**Γράφημα 2β: Χωρητικότητα των ελληνικών εμπορικών πλοίων 100 ΚΟΧ και άνω, κατά κατηγορίες πλοίων, Οκτώβριος 2017 – 2019**

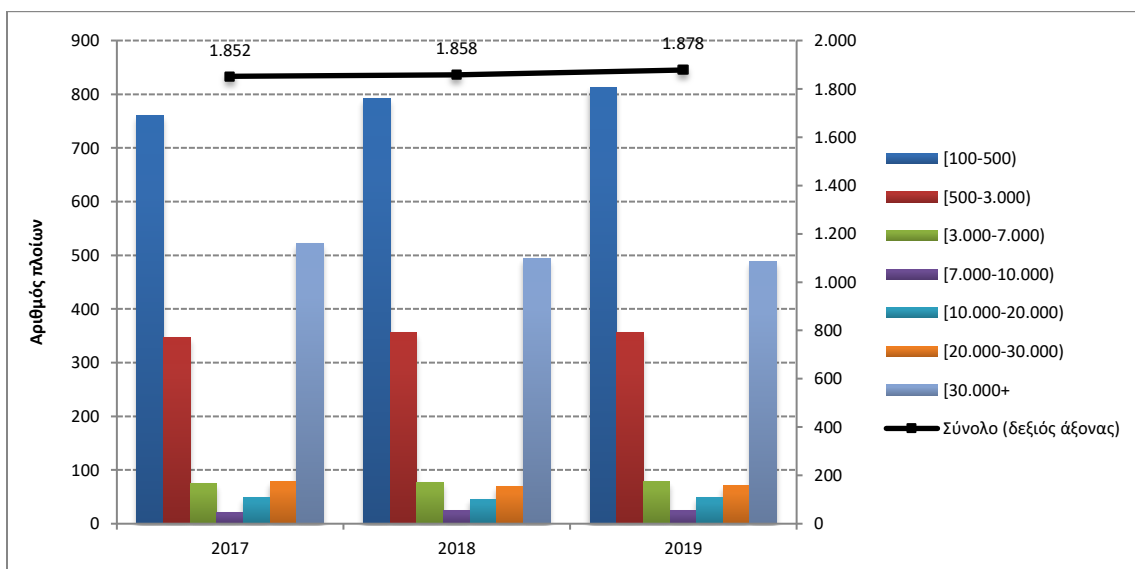


**Πίνακας 2. Κατανομή των ελληνικών εμπορικών πλοίων 100 ΚΟΧ και άνω, κατά κλιμάκια ολικής χωρητικότητας, Οκτώβριος 2017 – 2019**

Οκτώβριος										
Κλιμάκια Ολικής Χωρητικότητας	2017		2018		Μεταβολή % 2018/2017		2019		Μεταβολή % 2019/2018	
	Αριθμός Πλοίων	Χωρ/τητα ΚΟΧ	Αριθμός Πλοίων	Χωρ/τητα ΚΟΧ	Αριθμός Πλοίων	ΚΟΧ	Αριθμός Πλοίων	Χωρ/τητα ΚΟΧ	Αριθμός Πλοίων	ΚΟΧ
<b>[100-500)</b>	761	193.119	792*	197.831*	4,1	2,4	812	200.863	2,5	1,5
<b>[500-3.000)</b>	347	429.857	356	439.513*	2,6	2,2	356	437.144	0,0	-0,5
<b>[3.000-7.000)</b>	74	325.872	76	339.215	2,7	4,1	78	347.885	2,6	2,6
<b>[7.000-10.000)</b>	21	178.711	24	204.176	14,3	14,2	24	204.176	0,0	0,0
<b>[10.000-20.000)</b>	49	725.149	46	674.985	-6,1	-6,9	48	701.143	4,3	3,9
<b>[20.000-30.000)</b>	78	2.075.053	70	1.840.393	-10,3	-11,3	71	1.882.650	1,4	2,3
<b>[30.000+)</b>	522	40.627.298	494	39.021.616	-5,4	-4,0	489	39.139.272	-1,0	0,3
<b>Σύνολο:</b>	<b>1.852</b>	<b>44.555.059</b>	<b>1.858*</b>	<b>42.717.729*</b>	<b>0,3</b>	<b>-4,1</b>	<b>1.878</b>	<b>42.913.133</b>	<b>1,1</b>	<b>0,5</b>

\* αναθεωρημένα στοιχεία

**Γράφημα 3: Κατανομή των ελληνικών εμπορικών πλοίων 100 ΚΟΧ και άνω, κατά κλιμάκια ολικής χωρητικότητας, Οκτώβριος 2017 – 2019**

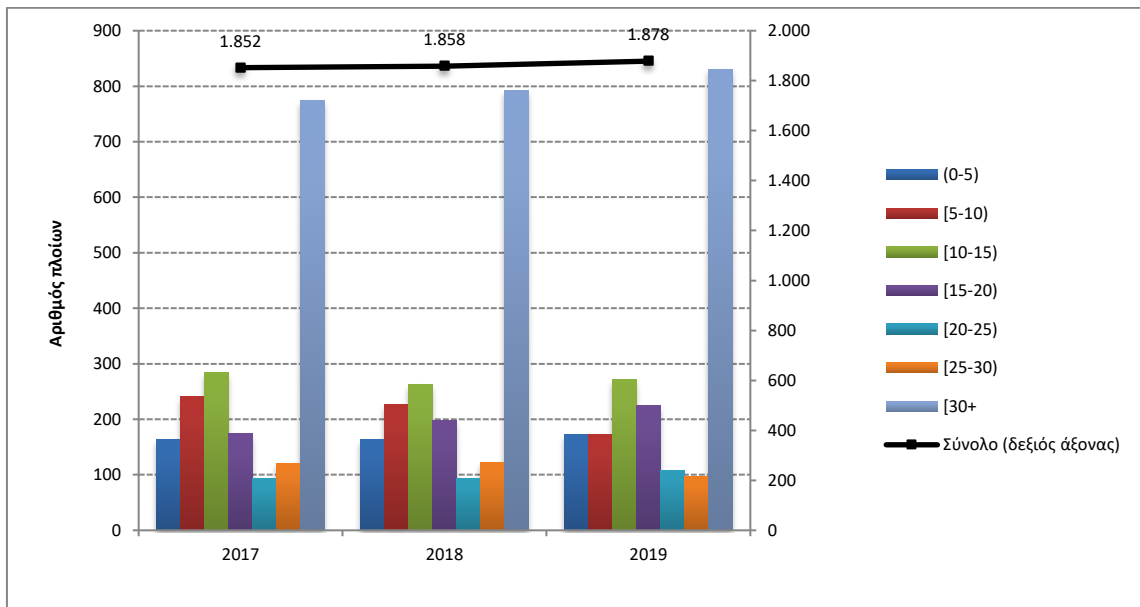


**Πίνακας 3. Κατανομή των ελληνικών εμπορικών πλοίων 100 ΚΟΧ και άνω, κατά ομάδες ηλικιών, Οκτώβριος 2017 – 2019**

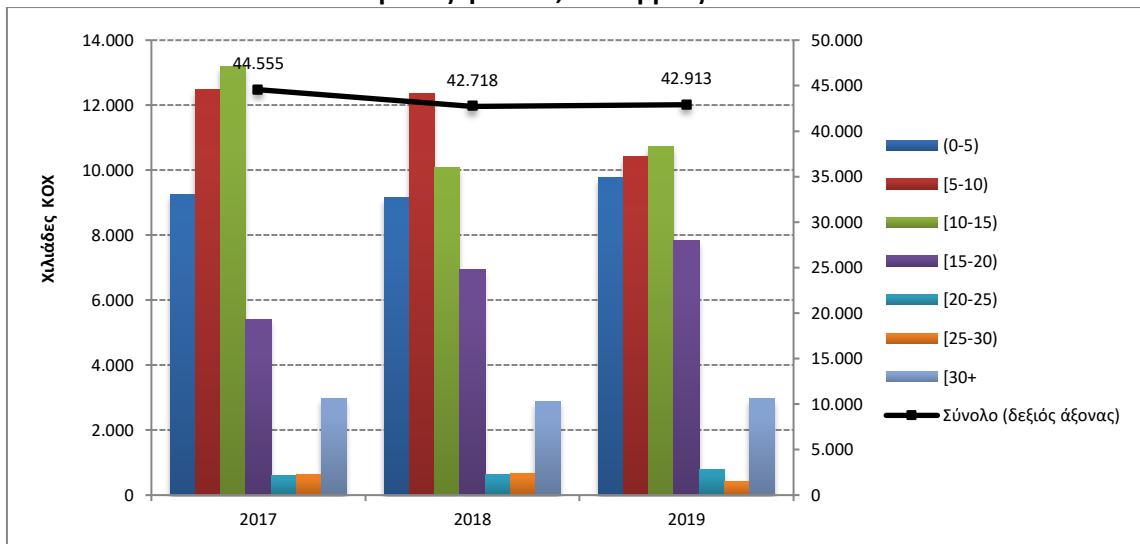
Οκτώβριος										
Ομάδες Ηλικιών	2017		2018		Μεταβολή 2018/2017		2019		Μεταβολή 2019/2018	
	Αριθμός Πλοίων	Χωρ/τητα ΚΟΧ	Αριθμός Πλοίων	Χωρ/τητα ΚΟΧ	Αριθμός Πλοίων	ΚΟΧ	Αριθμός Πλοίων	Χωρ/τητα ΚΟΧ	Αριθμός Πλοίων	ΚΟΧ
(0-5)	163	9.249.898	163*	9.153.190*	0,0	-1,0	172	9.764.908	5,5	6,7
[5-10)	241	12.481.182	227	12.372.694	-5,8	-0,9	173	10.415.372	-23,8	-15,8
[10-15)	285	13.186.561	263	10.095.417	-7,7	-23,4	272	10.720.036	3,4	6,2
[15-20)	174	5.417.287	197	6.943.547	13,2	28,2	225	7.837.760	14,2	12,9
[20-25)	94	607.202	94*	624.901*	0,0	2,9	108	783.999	14,9	25,5
[25-30)	121	635.015	122	659.525	0,8	3,9	97	428.119	-20,5	-35,1
[30+)	774	2.977.914	792*	2.868.455*	2,3	-3,7	831	2.962.939	4,9	3,3
<b>Σύνολο:</b>	<b>1.852</b>	<b>44.555.059</b>	<b>1.858*</b>	<b>42.717.729*</b>	<b>0,3</b>	<b>-4,1</b>	<b>1.878</b>	<b>42.913.133</b>	<b>1,1</b>	<b>0,5</b>

\*αναθεωρημένα στοιχεία

**Γράφημα 4α: Κατανομή των ελληνικών εμπορικών πλοίων 100 ΚΟΧ και άνω, κατά ομάδες ηλικιών, Οκτώβριος 2017 – 2019**



**Γράφημα 4β: Κατανομή χωρητικότητας των ελληνικών εμπορικών πλοίων 100 ΚΟΧ και άνω, κατά ομάδες ηλικιών, Οκτώβριος 2017 – 2019**



## ΕΠΕΞΗΓΗΜΑΤΙΚΕΣ ΣΗΜΕΙΩΣΕΙΣ

<b>Έρευνα Δύναμης Ελληνικού Εμπορικού Στόλου</b>	Η έρευνα διενεργείται κάθε μήνα από το 1964 μέχρι σήμερα χωρίς να έχουν υπάρξει ουσιαστικές αλλαγές ως προς τον τρόπο διεξαγωγής της. Σκοπός της έρευνας είναι η πλήρης καταγραφή στατιστικών στοιχείων σχετικά με τον αριθμό και τα βασικά χαρακτηριστικά των ελληνικών εμπορικών πλοίων, έτσι ώστε να υπάρχει πλήρης εικόνα της διαχρονικής εξέλιξης της δύναμης του ελληνικού εμπορικού στόλου.
<b>Νομικό πλαίσιο</b>	Η έρευνα διενεργείται σύμφωνα με την κοινή υπουργική απόφαση αριθ. 6792/Γ-81/11-4-97 των υπουργών Εθνικής Οικονομίας και Οικονομικών και Εμπορικής Ναυτιλίας.
<b>Περίοδος Αναφοράς</b>	Τα αποτελέσματα της έρευνας αναφέρονται <u>στο τέλος Οκτωβρίου 2019</u> .
<b>Κάλυψη</b>	Στην έρευνα περιλαμβάνονται όλες οι Λιμενικές Αρχές εσωτερικού και οι Ελληνικές Προξενικές Λιμενικές Αρχές της αλλοδαπής που τηρούν νηολόγια, οι οποίες αποστέλλουν κάθε μήνα στην Ελληνική Στατιστική Αρχή (ΕΛ.ΣΤΑΤ), τις μεταβολές των ελληνικών εμπορικών πλοίων που είναι γραμμένα στα νηολόγια τους.
<b>Ορισμοί</b>	<p><b>Εμπορικό πλοίο:</b> Είναι κάθε σκάφος καθαρής χωρητικότητας, τουλάχιστον δέκα κόρων, προορισμένο να κινείται αυτοδύναμα στη θάλασσα και να ενεργεί τη μεταφορά προσώπων ή πραγμάτων, την αλιεία, τη ρυμούλκηση και κάθε άλλη ναυτιλιακή εργασία.</p> <p><b>Ελληνικός εμπορικός στόλος:</b> Είναι το σύνολο των εμπορικών πλοίων με ελληνική σημαία. Η ελληνική σημαία που φέρουν τα ανωτέρω πλοία δείχνει ότι όλοι οι οικονομικοί και εμπορικοί κανόνες με τους οποίους διεξάγονται οι θαλάσσιες δραστηριότητές τους, όπως επιδοτήσεις ναυπηγήσεων, περιορισμοί φόρτωσης, αποθεματοποιήσεις αποσβέσεων και άλλες φορολογικές διατάξεις, καθορίζονται από τις αρμόδιες ελληνικές αρχές.</p> <p><b>Ολική χωρητικότητα:</b> Αναφέρεται στους χώρους φόρτωσης στο εσωτερικό του κύτους και στη γέφυρα, που είναι διαθέσιμοι για τη μεταφορά εμπορευμάτων, τροφίμων, επιβατών και του πληρώματος. Η ολική χωρητικότητα μετρείται σε κόρους (ΚΟΧ). Ο κόρος είναι ίσος με 2,83 κυβικά μέτρα ή 100 αγγλικά κυβικά πόδια.</p> <p><b>Καθαρή χωρητικότητα σε κόρους (Κ.Κ.Χ):</b> Η καθαρή χωρητικότητα προκύπτει από την ολική χωρητικότητα μετά την αφαίρεση του όγκου των χώρων που χρησιμοποιούνται από το πλήρωμα, των οργάνων ναυσιπλοΐας και των μηχανών, των δεξαμενών μαζούτ και νερού, καθώς και του όγκου άλλων χώρων που δεν χρησιμοποιούνται από τους επιβάτες ή για εμπορεύματα.</p> <p><b>Ηλικία του πλοίου:</b> Αυτή καθορίζεται από το έτος κατασκευής του κύτους που περιβάλλει το μηχανοστάσιο.</p>
<b>Μεθοδολογία</b>	Η έρευνα διεξάγεται απογραφικά σε όλες τις Λιμενικές Αρχές εσωτερικού και τις Ελληνικές Προξενικές Λιμενικές Αρχές της αλλοδαπής, οι οποίες αποστέλλουν στην ΕΛ.ΣΤΑΤ σε μηνιαία βάση, τις μεταβολές των πλοίων που αφορούν: α) στην εγγραφή νέων πλοίων που νηολογήθηκαν, β) στη μετονομασία πλοίων, γ) στην αλλαγή πλοιοκτησίας, δ) στις μετεγγραφές από άλλους λιμένες, ε) στη διαγραφή πλοίων, στ) στην οριστική καταμέτρηση – ανακαταμέτρηση πλοίων, ζ) στην αλλαγή μηχανής. Οι μεταβολές αυτές χρησιμοποιούνται, μετά από κατάλληλη επεξεργασία, για την ενημέρωση, μέσω ειδικού μηχανογραφικού προγράμματος, του τηρούμενου Μητρώου Ελληνικών Εμπορικών Πλοίων, από το οποίο παράγονται μηνιαία και ετήσια αποτελέσματα.
<b>Παραπομπές</b>	Περισσότερες πληροφορίες (πίνακες, διαγράμματα) σχετικά με την Έρευνα της Δύναμης του Ελληνικού Εμπορικού Στόλου μπορούν να αναζητηθούν στην ιστοσελίδα <a href="http://www.statistics.gr">www.statistics.gr</a> στο σύνδεσμο <a href="https://www.statistics.gr/el/statistics/-/publication/SMA27">https://www.statistics.gr/el/statistics/-/publication/SMA27</a>