



ΔΕΛΤΙΟ ΤΥΠΟΥ

ΧΟΡΗΓΗΣΗ ΑΔΕΙΩΝ ΚΥΚΛΟΦΟΡΙΑΣ ΟΧΗΜΑΤΩΝ : ΝΟΕΜΒΡΙΟΣ 2019

Η Ελληνική Στατιστική Αρχή ανακοινώνει ότι κατά το μήνα Νοέμβριο του 2019 κυκλοφόρησαν για πρώτη φορά 15.439 αυτοκίνητα (καινούργια ή μεταχειρισμένα εξωτερικού) έναντι 13.721 που κυκλοφόρησαν τον αντίστοιχο μήνα του έτους 2018, παρουσιάζοντας αύξηση 12,5%. Αύξηση 12,3% είχε παρουσιάσει η κυκλοφορία για πρώτη φορά αυτοκινήτων (καινούργιων ή μεταχειρισμένων εξωτερικού) τον Νοέμβριο του έτους 2018 σε σχέση με τον αντίστοιχο μήνα του 2017 (Πίνακας 1 - Γραφήματα 1,2,3,5). Τα καινούργια αυτοκίνητα που κυκλοφόρησαν τον Νοέμβριο του 2019 ανέρχονται σε 8.192 έναντι 7.546 που κυκλοφόρησαν τον αντίστοιχο μήνα του έτους 2018, παρουσιάζοντας αύξηση 8,6%.

Η κυκλοφορία νέων μοτοσυκλετών κυβισμού άνω των 50 cc (καινούργιων και μεταχειρισμένων εξωτερικού) κατά το μήνα Νοέμβριο του 2019, ανήλθε σε 2.463 έναντι 2.115 τον αντίστοιχο μήνα του έτους 2018, παρουσιάζοντας αύξηση 16,5%. Αύξηση 30,3% είχε παρουσιάσει η κυκλοφορία νέων μοτοσυκλετών (άνω των 50 cc) τον Νοέμβριο του 2018 σε σχέση με τον αντίστοιχο μήνα του 2017 (Πίνακας 1 - Γράφημα 4). Οι καινούργιες μοτοσυκλέτες που κυκλοφόρησαν τον Νοέμβριο του 2019 ανέρχονται σε 2.207 έναντι 1.896 που κυκλοφόρησαν τον αντίστοιχο μήνα του έτους 2018, παρουσιάζοντας αύξηση 16,4%.

Την περίοδο Ιανουαρίου - Νοεμβρίου 2019 κυκλοφόρησαν για πρώτη φορά 203.811 αυτοκίνητα (καινούργια ή μεταχειρισμένα εξωτερικού) έναντι 181.652 που κυκλοφόρησαν την αντίστοιχη περίοδο του έτους 2018, παρουσιάζοντας αύξηση 12,2%. Αύξηση 23,7% είχε παρουσιάσει το ενδεκάμηνο Ιανουαρίου - Νοεμβρίου του 2018 σε σχέση με το αντίστοιχο του 2017 (Πίνακας 3 - Γραφήματα 6,7). Τα καινούργια αυτοκίνητα που κυκλοφόρησαν την περίοδο Ιανουαρίου - Νοεμβρίου 2019 ανέρχονται σε 115.392 έναντι 104.800 που κυκλοφόρησαν την αντίστοιχη περίοδο του έτους 2018, παρουσιάζοντας αύξηση 10,1%.

Η κυκλοφορία νέων μοτοσυκλετών άνω των 50 cc (καινούργιων και μεταχειρισμένων εξωτερικού) κατά την περίοδο Ιανουαρίου - Νοεμβρίου 2019, ανήλθε σε 40.335 έναντι 35.519 που κυκλοφόρησαν την αντίστοιχη περίοδο του έτους 2018, παρουσιάζοντας αύξηση 13,6%. Αύξηση 22,1% είχε παρουσιάσει το ενδεκάμηνο Ιανουαρίου - Νοεμβρίου του 2018 σε σχέση με το αντίστοιχο του 2017 (Πίνακας 3 - Γραφήματα 6,7). Οι καινούργιες μοτοσυκλέτες που κυκλοφόρησαν την περίοδο Ιανουαρίου - Νοεμβρίου 2019 ανέρχονται σε 36.797 έναντι 32.192 που κυκλοφόρησαν την αντίστοιχη περίοδο του έτους 2018, παρουσιάζοντας αύξηση 14,3%.

Πληροφορίες για μεθοδολογικά θέματα :

Διεύθυνση Τομεακών Στατιστικών

Τμήμα Στατιστικών Μεταφορών

Πότα Τζώρτζη, Κων/νος Μενεξές

Τηλ: 213 135 2187, 213 135 3055

Fax: 213 135 2757

e-mail: p.tzortzi@statistics.gr, k.menexes@statistics.gr

Πληροφορίες για παροχή δεδομένων:

Τηλ. 213 135 2022

email: data.dissem@statistics.gr

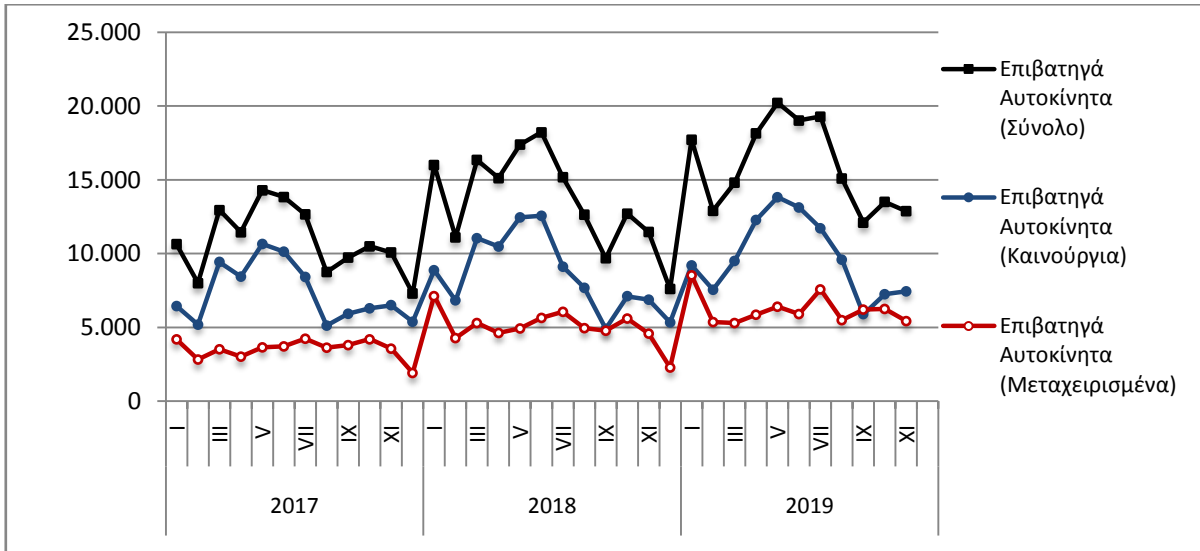
Πίνακας 1. Οχήματα που κυκλοφόρησαν για πρώτη φορά στην Ελλάδα: Νοέμβριος 2017 - 2019

Κατηγορία οχημάτων	Νοέμβριος									Μεταβολή (%)					
	2017			2018			2019			2018/2017			2019/2018		
	Σύνολο	Καινούργια	Μεταχ/μένα	Σύνολο	Καινούργια	Μεταχ/μένα	Σύνολο	Καινούργια	Μεταχ/μένα	Σύνολο	Καινούργια	Μεταχ/μένα	Σύνολο	Καινούργια	Μεταχ/μένα
Σύνολο Ελλάδος															
Σύνολο οχημάτων	13.842	8.533	5.309	15.836	9.442	6.394	17.902	10.399	7.503	14,4%	10,7%	20,4%	13,0%	10,1%	17,3%
1. Αυτοκίνητα	12.219	7.068	5.151	13.721	7.546	6.175	15.439	8.192	7.247	12,3%	6,8%	19,9%	12,5%	8,6%	17,4%
Επιβατηγά	10.077	6.508	3.569	11.466	6.884	4.582	12.876	7.446	5.430	13,8%	5,8%	28,4%	12,3%	8,2%	18,5%
Λεωφορεία	70	10	60	72	8	64	96	12	84	2,9%	-20,0%	6,7%	33,3%	50,0%	31,3%
Φορτηγά	2.072	550	1.522	2.183	654	1.529	2.467	734	1.733	5,4%	18,9%	0,5%	13,0%	12,2%	13,3%
2. Μοτοσυκλέτες > 50 cc	1.623	1.465	158	2.115	1.896	219	2.463	2.207	256	30,3%	29,4%	38,6%	16,5%	16,4%	16,9%
Νομός Αττικής															
Σύνολο οχημάτων	7.473	5.677	1.796	8.290	6.036	2.254	9.223	6.616	2.607	10,9%	6,3%	25,5%	11,3%	9,6%	15,7%
1. Αυτοκίνητα	6.631	4.861	1.770	7.189	4.982	2.207	7.883	5.345	2.538	8,4%	2,5%	24,7%	9,7%	7,3%	15,0%
Επιβατηγά	6.037	4.608	1.429	6.487	4.662	1.825	7.017	4.940	2.077	7,5%	1,2%	27,7%	8,2%	6,0%	13,8%
Λεωφορεία	17	3	14	23	3	20	23	2	21	35,3%	0,0%	42,9%	0,0%	-33,3%	5,0%
Φορτηγά	577	250	327	679	317	362	843	403	440	17,7%	26,8%	10,7%	24,2%	27,1%	21,5%
2. Μοτοσυκλέτες > 50 cc	842	816	26	1.101	1.054	47	1.340	1.271	69	30,8%	29,2%	80,8%	21,7%	20,6%	46,8%

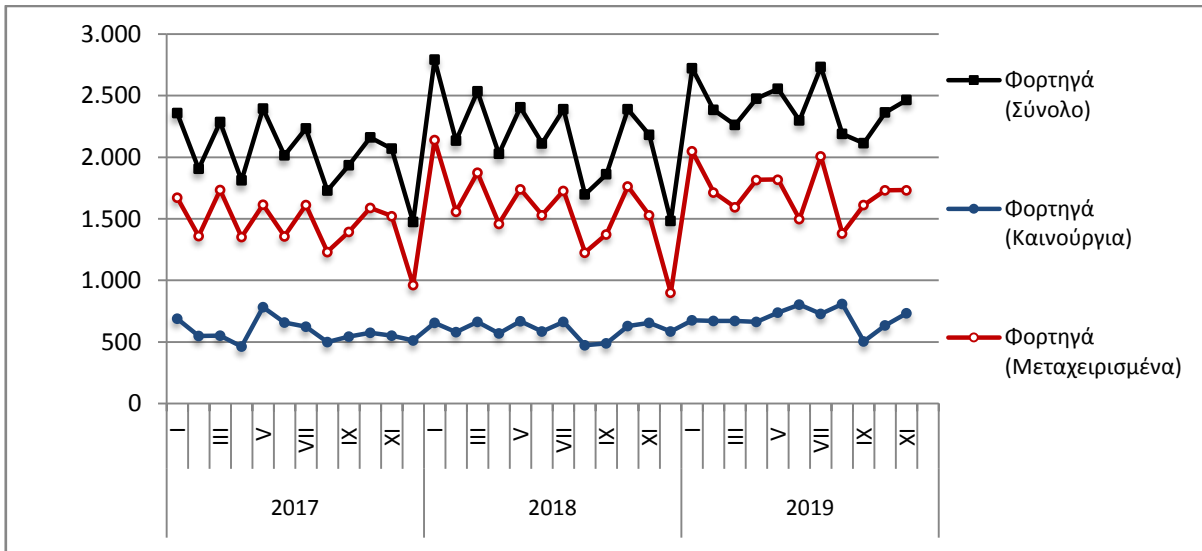
Πίνακας 2. Οχήματα που κυκλοφόρησαν για πρώτη φορά στην Ελλάδα: Δεκέμβριος 2017 – Νοέμβριος 2019

Κατηγορία οχημάτων	Μ.Ο Δεκ. 2017 - Νοε 2018			Μ.Ο Δεκ. 2018 - Νοε 2019			Μεταβολή (%)		
							Μ.Ο Δεκ. 2018 - Νοε 2019 / Μ.Ο Δεκ. 2017 - Νοε 2018		
	Σύνολο	Καινούργια	Μεταχ/μένα	Σύνολο	Καινούργια	Μεταχ/μένα	Σύνολο	Καινούργια	Μεταχ/μένα
Σύνολο Ελλάδος									
Σύνολο οχημάτων	19.047	12.113	6.934	21.220	13.279	7.941	11,4%	9,6%	14,5%
1. Αυτοκίνητα	15.873	9.224	6.649	17.751	10.113	7.638	11,8%	9,6%	14,9%
Επιβατηγά	13.599	8.614	4.985	15.278	9.396	5.882	12,3%	9,1%	18,0%
Λεωφορεία	106	16	90	134	32	102	26,4%	100,0%	13,3%
Φορτηγά	2.168	594	1.574	2.339	685	1.654	7,9%	15,3%	5,1%
2. Μοτοσυκλέτες > 50 cc	3.174	2.889	285	3.469	3.166	303	9,3%	9,6%	6,3%

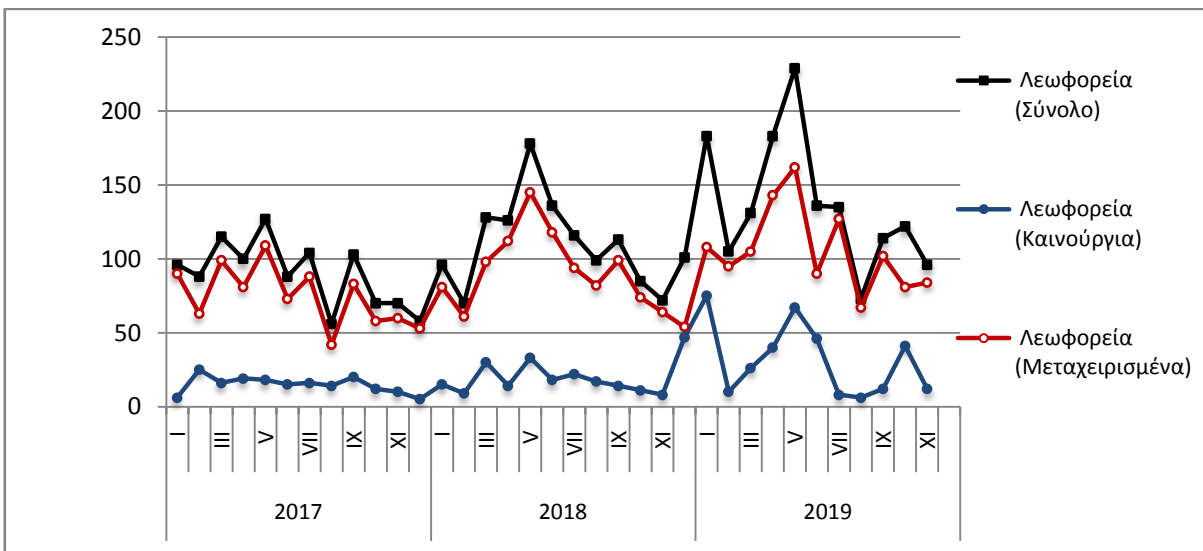
Γράφημα 1. Επιβατηγά Αυτοκίνητα (Ιανουάριος 2017 – Νοέμβριος 2019)



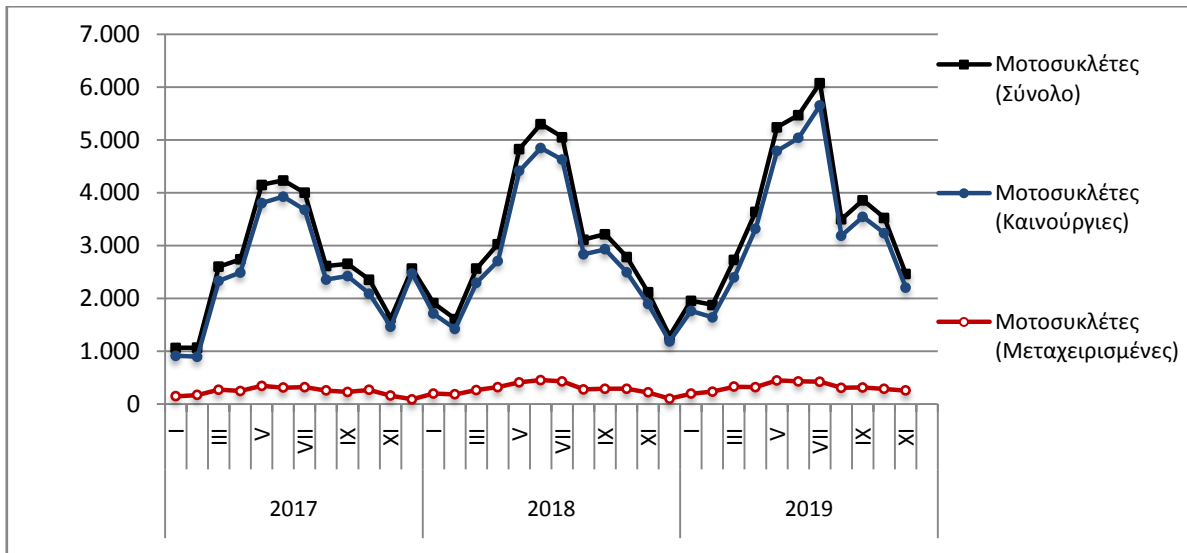
Γράφημα 2. Φορτηγά (Ιανουάριος 2017 – Νοέμβριος 2019)



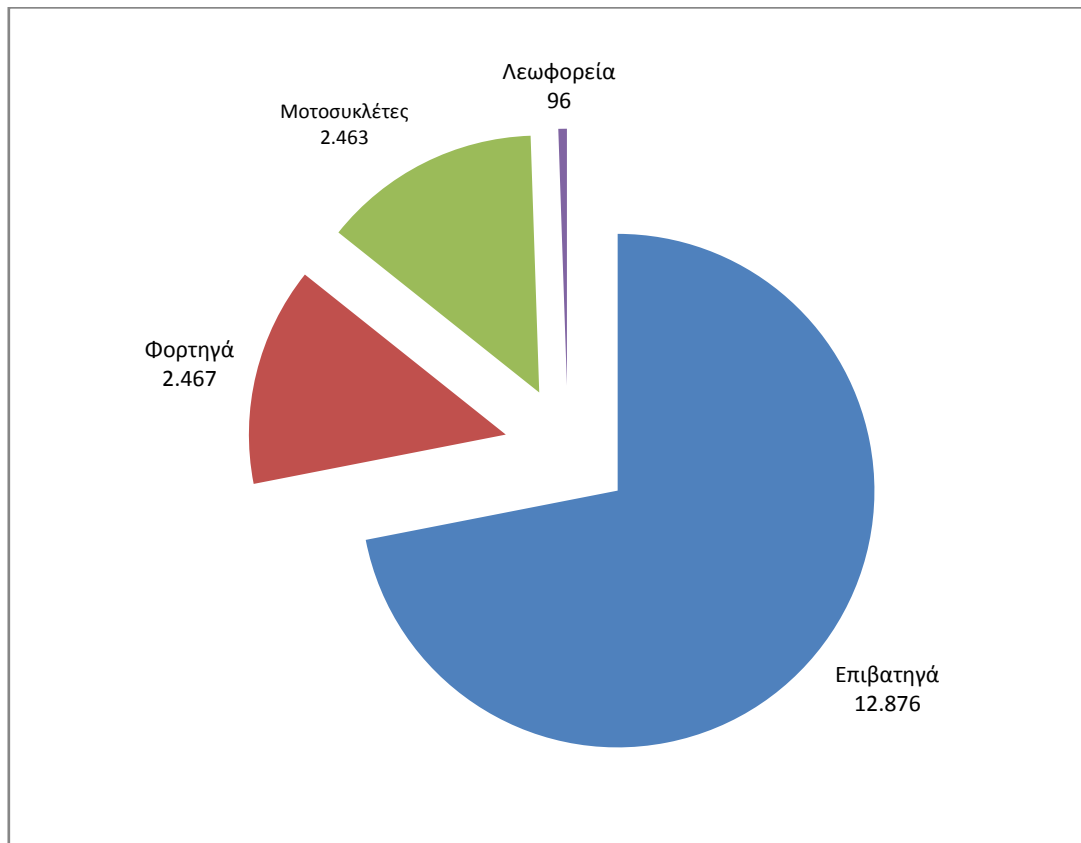
Γράφημα 3. Λεωφορεία (Ιανουάριος 2017 – Νοέμβριος 2019)



Γράφημα 4. Μοτοσυκλέτες (Ιανουάριος 2017 - Νοέμβριος 2019)



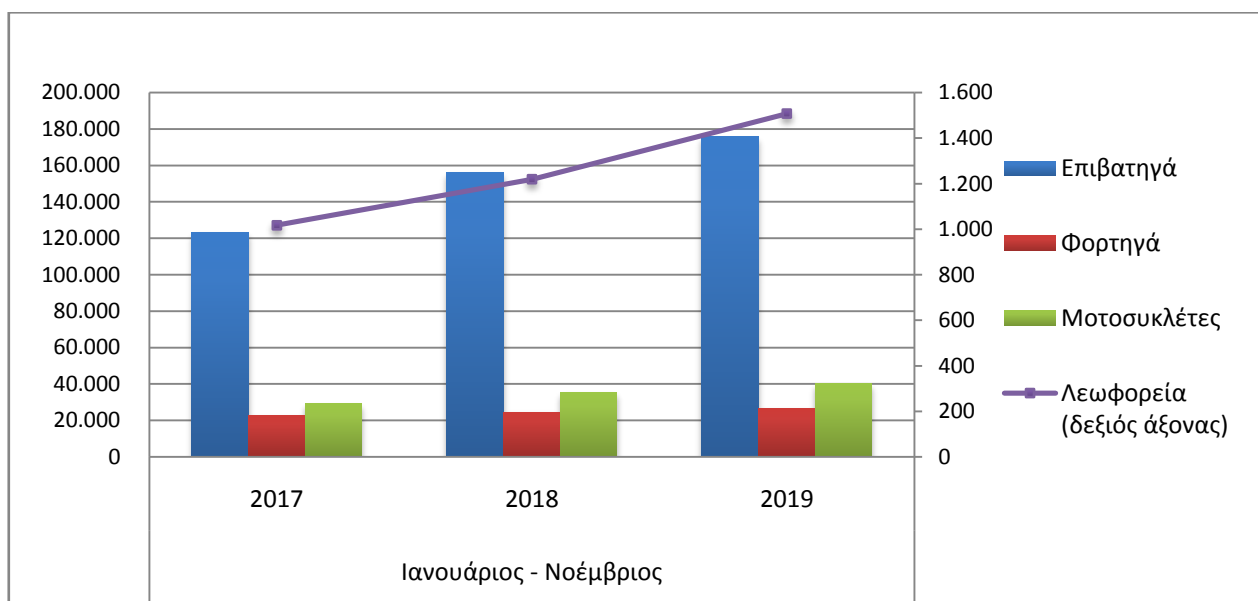
Γράφημα 5. Νέες Εγγραφές Οχημάτων (Νοέμβριος 2019)



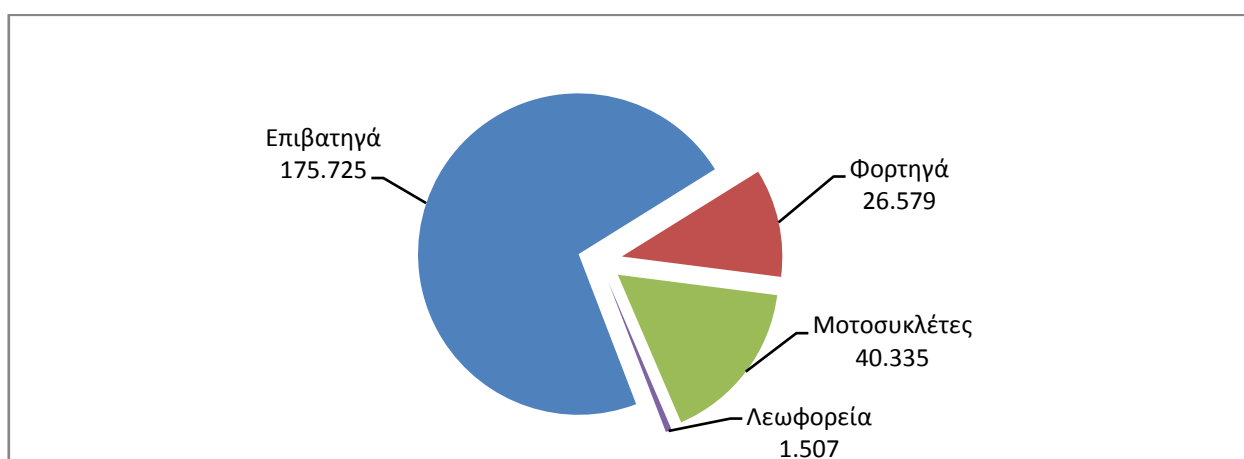
Πίνακας 3. Οχήματα που κυκλοφόρησαν για πρώτη φορά στην Ελλάδα: Ιανουάριος - Νοέμβριος ετών 2017 έως 2019

Κατηγορία οχημάτων	Ιανουάριος - Νοέμβριος									Μεταβολή (%)					
	2017			2018			2019			2018/2017			2019/2018		
	Σύνολο	Καινούργια	Μεταχ/μένα	Σύνολο	Καινούργια	Μεταχ/μένα	Σύνολο	Καινούργια	Μεταχ/μένα	Σύνολο	Καινούργια	Μεταχ/μένα	Σύνολο	Καινούργια	Μεταχ/μένα
Σύνολο Ελλάδος															
Σύνολο οχημάτων	175.961	115.646	60.315	217.171	136.992	80.179	244.146	152.189	91.957	23,4%	18,5%	32,9%	12,4%	11,1%	14,7%
1. Αυτοκίνητα	146.860	89.266	57.594	181.652	104.800	76.852	203.811	115.392	88.419	23,7%	17,4%	33,4%	12,2%	10,1%	15,1%
Επιβατηγά	122.927	82.613	40.314	155.890	97.985	57.905	175.725	107.420	68.305	26,8%	18,6%	43,6%	12,7%	9,6%	18,0%
Λεωφορεία	1.017	171	846	1.219	191	1.028	1.507	343	1.164	19,9%	11,7%	21,5%	23,6%	79,6%	13,2%
Φορτηγά	22.916	6.482	16.434	24.543	6.624	17.919	26.579	7.629	18.950	7,1%	2,2%	9,0%	8,3%	15,2%	5,8%
2. Μοτοσυκλέτες > 50 cc	29.101	26.380	2.721	35.519	32.192	3.327	40.335	36.797	3.538	22,1%	22,0%	22,3%	13,6%	14,3%	6,3%
Νομός Αττικής															
Σύνολο οχημάτων	89.364	70.855	18.509	109.599	83.312	26.287	122.468	92.762	29.706	22,6%	17,6%	42,0%	11,7%	11,3%	13,0%
1. Αυτοκίνητα	77.331	59.184	18.147	94.530	68.794	25.736	104.469	75.502	28.967	22,2%	16,2%	41,8%	10,5%	9,8%	12,6%
Επιβατηγά	70.281	55.630	14.651	87.024	65.439	21.585	95.720	71.392	24.328	23,8%	17,6%	47,3%	10,0%	9,1%	12,7%
Λεωφορεία	364	89	275	471	74	397	546	164	382	29,4%	-16,9%	44,4%	15,9%	121,6%	-3,8%
Φορτηγά	6.686	3.465	3.221	7.035	3.281	3.754	8.203	3.946	4.257	5,2%	-5,3%	16,5%	16,6%	20,3%	13,4%
2. Μοτοσυκλέτες > 50 cc	12.033	11.671	362	15.069	14.518	551	17.999	17.260	739	25,2%	24,4%	52,2%	19,4%	18,9%	34,1%

Γράφημα 6. Σύγκριση Χορήγησης Νέων Αδειών Κυκλοφορίας Οχημάτων : Ιανουάριος – Νοέμβριος ετών 2017 έως 2019



Γράφημα 7. Νέες Εγγραφές Οχημάτων : Ιανουάριος - Νοέμβριος 2019



Πίνακας 4
Πωλήσεις καινούργιων και μεταχειρισμένων επιβατηγών κατά μάρκα:
Νοέμβριος και Ιανουάριος - Νοέμβριος 2019

Μάρκες	Επιβατηγά			
	Νοέμβριος		Ιανουάριος - Νοέμβριος	
	καινούργια	μεταχειρισμένα	καινούργια	μεταχειρισμένα
ALFA ROMEO	27	61	281	633
AUDI	254	39	3.902	465
AUSTIN	-	-	-	2
BEACH BAGGY	-	-	-	1
BENTLEY	-	-	-	2
BMW	340	46	3.069	634
BORGWARD	-	-	-	1
BOURGET	-	1	-	1
BURSTNER	-	-	-	1
C.I./ROLLERTEAM	-	-	1	-
CADILLAC	-	-	-	1
CAPRON	-	-	-	1
CHEVROLET	-	95	-	1.205
CHEVROLET, BUICK PONTIAC, SUZUKI ,DAEWOO, HOLTEN, GMC	-	-	-	3
CHRYSLER	-	-	-	10
CITROEN	268	220	4.765	2.715
CITROEN / DS	189	-	1.635	4
CITROEN, PEUGEOT	-	-	47	-
DACIA	101	35	1.604	286
DAIHATSU	-	44	-	716
DETHLEFFS	-	2	-	52
DODGE	-	-	-	4
DR MOTOR	-	-	-	2
DS	24	-	201	5
DUCATO ¹	-	-	1	-
DUTTON	-	-	-	1
FERRARI	-	1	-	8
FIAT	211	430	7.012	5.029
FORD	274	364	3.495	4.520
GENERAL MOTORS	-	-	-	2
GONOW	-	-	-	1
H.J.BIEBER	-	-	-	1
HOBBY TOYOTA	-	-	-	1
HONDA	44	109	587	1.485
HYMER AG	-	-	-	2
HYUNDAI	407	307	7.633	3.147
INFINITI	-	-	-	1
INNOCENTI	-	-	-	1
ISO RIVOLTA	-	-	-	1
ISUZU	-	-	-	1
JAGUAR	6	1	121	33
JEEP	69	2	562	65
KEWET	-	-	-	1
KIA	218	107	2.962	1.090
LADA	-	-	-	5

Πίνακας 4 (συνέχεια)
Πωλήσεις καινούργιων και μεταχειρισμένων επιβατηγών κατά μάρκα:
Νοέμβριος και Ιανουάριος - Νοέμβριος 2019

Μάρκες	Επιβατηγά			
	Νοέμβριος		Ιανουάριος - Νοέμβριος	
	καινούργια	μεταχειρισμένα	καινούργια	μεταχειρισμένα
LAGERMAX AUTOTRANSPORT	-	-	3	-
LAMBORGHINI	-	-	-	1
LANCIA	-	34	-	453
LAND ROVER	24	12	296	165
LES DAUPHINS	-	-	-	2
LEXUS	7	3	84	43
LOTUS	-	-	-	3
MAHINDRA	-	-	-	1
MASERATI	1	-	2	4
MAZDA	23	60	173	583
MCLAREN	-	-	-	1
MERCEDES	385	134	4.095	2.160
MERCEDES ¹	2	-	10	-
MG	-	-	-	5
MG ROVER	-	-	-	2
MINI	127	21	1.542	494
MINI MAFER	-	-	-	1
MITSUBISHI	33	96	488	1.069
MORETTI	-	-	-	1
MORGAN	-	-	-	1
MORRIS	-	-	-	3
NISSAN	373	324	6.062	4.092
NISSAN ¹	-	-	2	-
OPEL	437	582	7.276	7.796
PEUGEOT	558	165	9.438	2.262
PEUGEOT AUTO RIBEIRO	-	-	8	-
PEUGEOT, CITROEN	4	-	18	-
PORSCHE	13	5	94	95
RANGE ROVER	-	-	-	1
RENAULT	169	241	3.787	2.842
RIMOR	-	-	-	1
RIMOR, XGO, BLUCAMP, KENTUCKY CAMP, AHORN	-	-	1	1
ROLLS ROYCE	-	-	-	4
ROVER	-	-	-	3
SAAB	-	-	-	15
SEA / MOBILVETT	-	3	-	13
SEAT	214	51	2.997	563
SKODA	343	103	3.549	1.084
SMART	136	242	578	2.822
SSANGYONG	-	-	14	3
SUBARU	5	11	54	76
SUZUKI	285	210	6.378	2.582
TESLA MOTORS	-	2	2	7
TOYOTA	948	1.067	11.930	14.118
TRIUMPH	-	1	-	6
VOLKSWAGEN	715	190	8.969	2.673

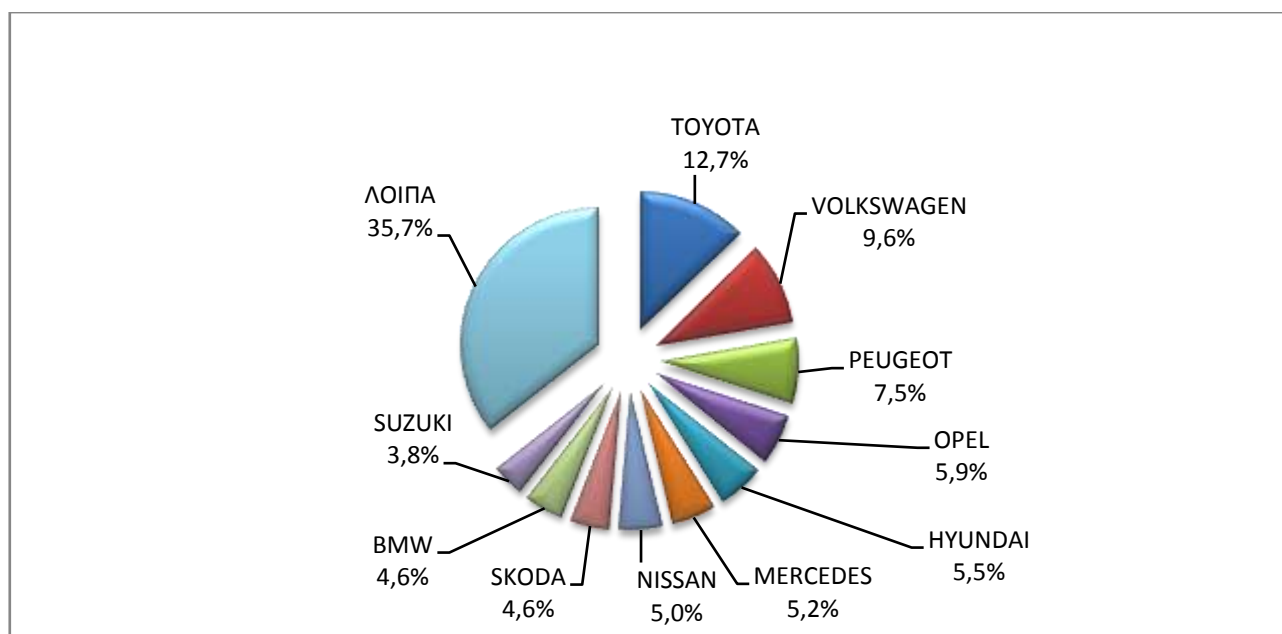
Πίνακας 4 (συνέχεια)
Πωλήσεις καινούργιων και μεταχειρισμένων επιβατηγών κατά μάρκα:
Νοέμβριος και Ιανουάριος - Νοέμβριος 2019

Μάρκες	Επιβατηγά			
	Νοέμβριος		Ιανουάριος - Νοέμβριος	
	καινούργια	μεταχειρισμένα	καινούργια	μεταχειρισμένα
VOLKSWAGEN ¹	-	-	2	-
VOLVO	212	9	1.690	113
WARTBURG	-	-	-	1
WILLYS	-	-	-	1
ΣΥΝΟΛΟ	7.446	5.430	107.420	68.305

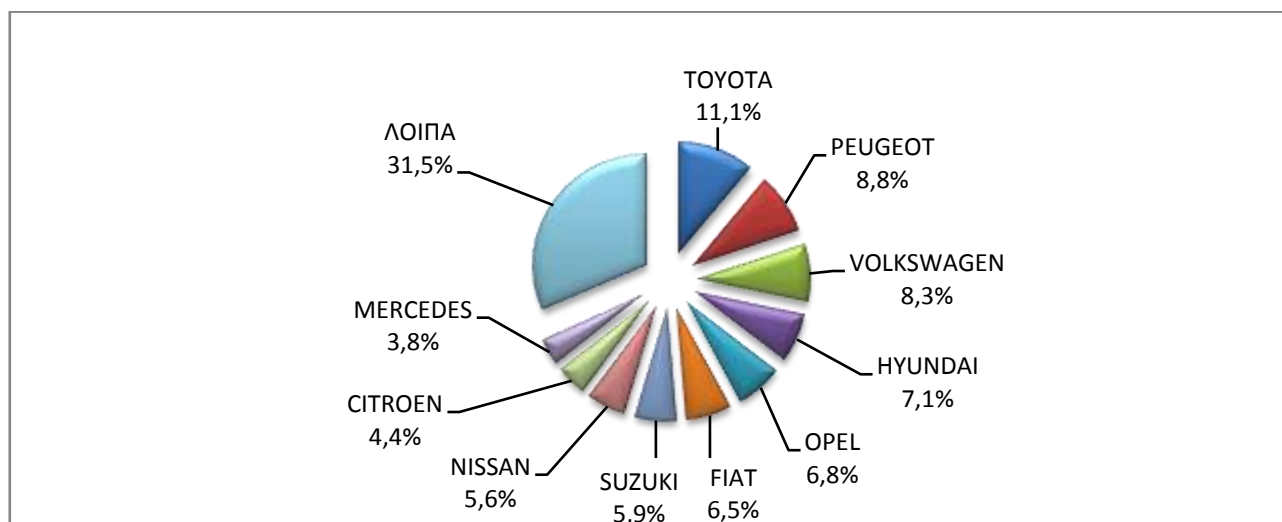
1 : Με κατασκευή 2ου / 3ου σταδίου στην Ελλάδα.

2 : Με κατασκευή 2ου / 3ου σταδίου στο εξωτερικό.

Γράφημα 8. Πωλήσεις καινούργιων επιβατηγών (Νοέμβριος 2019)



Γράφημα 9. Πωλήσεις καινούργιων επιβατηγών (Ιανουάριος - Νοέμβριος 2019)



Πίνακας 5
Πωλήσεις καινούργιων και μεταχειρισμένων φορτηγών κατά μάρκα:
Νοέμβριος και Ιανουάριος - Νοέμβριος 2019

Μάρκες	Φορτηγά			
	Νοέμβριος		Ιανουάριος - Νοέμβριος	
	καινούργια	μεταχειρισμένα	καινούργια	μεταχειρισμένα
ALKE	-	-	3	-
ASTRA	-	-	-	1
AUDI	-	-	-	1
BMW	-	-	-	4
CHEVROLET	-	1	-	5
CHRYSLER	-	1	-	6
CITROEN	26	51	337	629
DACIA	31	1	172	36
DAF	-	33	8	355
DAF ¹	4	-	28	-
DAIHATSU	-	-	-	3
DENNIS EAGLE	-	-	-	2
DODGE	-	2	-	3
ELVO (STEYER)	-	-	-	1
FIAT	98	217	1.279	2.324
FIAT ¹	1	-	1	-
FIAT-IVECO	-	9	-	72
FORD	132	195	1.159	2.139
FORD ¹	-	-	15	1
GENERAL MOTORS	-	-	-	1
GINAF	-	-	-	1
GOUPIL, MEGA, POLARIS, GEM	-	-	4	-
GREAT WALL MOTOR	-	1	-	4
HEPHAESTUS STEFANOS	-	-	-	2
HYUNDAI	-	4	-	75
ISUZU	16	27	226	261
ISUZU ¹	1	-	3	-
IVECO	1	20	15	312
IVECO ¹	2	-	11	-
IVECO ²	-	-	5	-
IVECO MAGIRUS	-	2	-	24
JEEP	-	-	-	2
KASSBOHRER	-	-	1	-
KIA	-	1	-	7
LAND ROVER	-	-	1	24
MAN	-	53	12	647
MAN ¹	1	-	43	-
MAZDA	-	26	1	297
MERCEDES	25	386	355	4.182
MERCEDES ¹	9	-	202	8
MERCEDES ²	-	-	2	1
MINI	-	-	-	1
MITSUBISHI	29	66	304	675

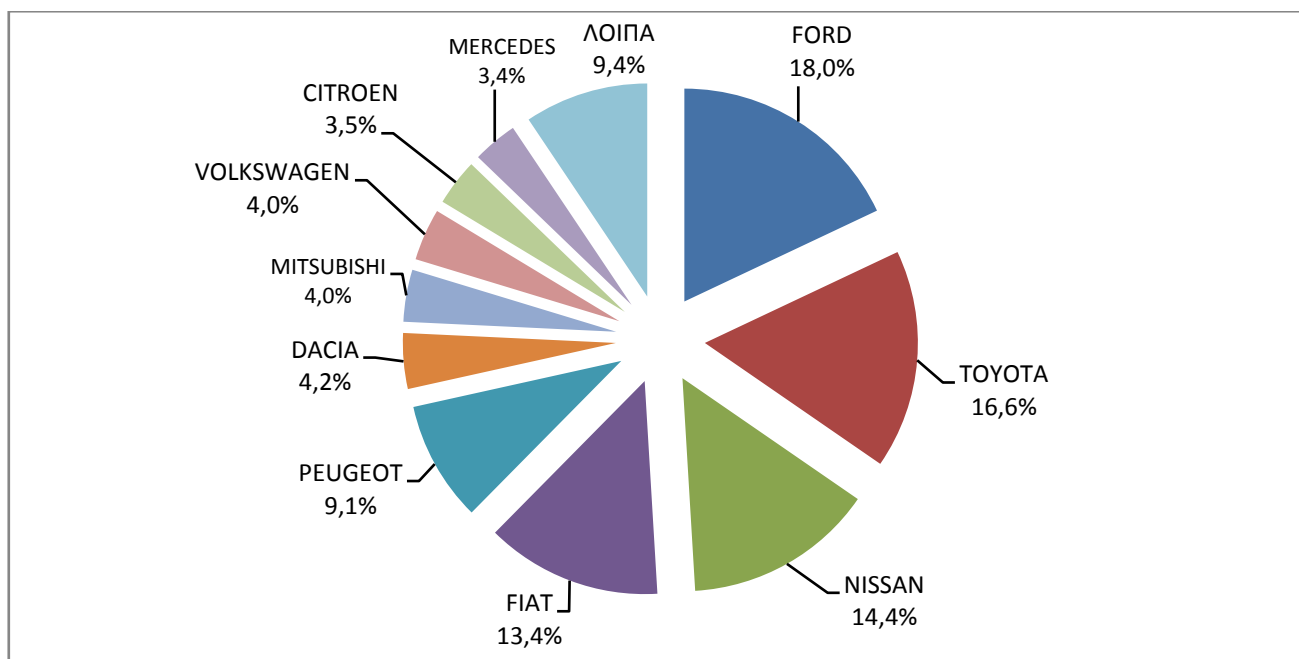
Πίνακας 5 (συνέχεια)
Πωλήσεις καινούργιων και μεταχειρισμένων φορτηγών κατά μάρκα:
Νοέμβριος και Ιανουάριος - Νοέμβριος 2019

Μάρκες	Φορτηγά			
	Νοέμβριος		Ιανουάριος - Νοέμβριος	
	καινούργια	μεταχειρισμένα	καινούργια	μεταχειρισμένα
MITSUBISHI ¹	3	-	22	-
MULTICAR	-	-	-	1
NISSAN	106	136	675	1.217
NISSAN ¹	-	-	3	-
OPEL	3	85	170	799
PEUGEOT	67	51	771	539
PEUGEOT, CITROEN	-	-	1	-
PFAU	-	1	-	5
PIAGGIO	4	3	51	33
PIAGGIO ¹	-	-	3	-
PORSCHE	-	-	-	1
RENAULT	16	83	202	1.025
ROSSI, OLEODINA	-	-	2	-
SAVIEM	-	-	-	1
SCAM SRL	-	-	-	1
SCANIA	4	49	18	479
SCANIA ¹	-	-	4	-
SCATTOLINI, NISSAN	-	-	-	1
SCODA	-	-	-	1
SEAT	-	1	-	11
SKODA	-	4	-	50
SSANGYONG	-	1	1	7
STEYER	-	-	-	2
SUZUKI	-	2	-	7
TATA	-	1	-	3
TERBERG	-	-	-	1
TOYOTA	122	54	1.115	717
TRASFORM-CAR S.N.C	-	-	1	-
UAZ	-	-	-	1
VOLKSWAGEN	29	90	369	1.040
VOLKSWAGEN ¹	-	-	1	-
VOLVO	4	76	20	899
VOLVO ¹	-	-	13	2
WILLYS	-	-	-	1
ΣΥΝΟΛΟ	734	1.733	7.629	18.950

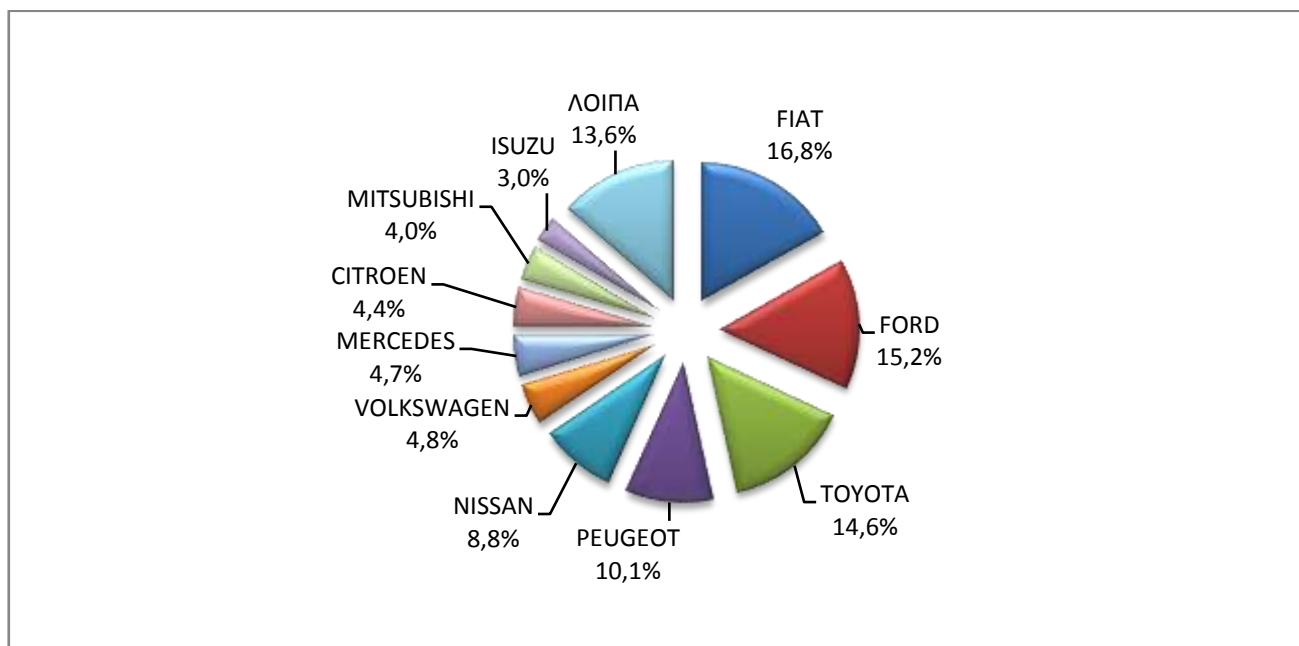
1 : Με κατασκευή 2ου / 3ου σταδίου στην Ελλάδα.

2 : Με κατασκευή 2ου / 3ου σταδίου στο εξωτερικό.

Γράφημα 10. Πωλήσεις καινούργιων φορτηγών (Νοέμβριος 2019)



Γράφημα 11. Πωλήσεις καινούργιων φορτηγών (Ιανουάριος - Νοέμβριος 2019)



Πίνακας 6

**Πωλήσεις καινούργιων και μεταχειρισμένων λεωφορείων κατά μάρκα:
Νοέμβριος και Ιανουάριος - Νοέμβριος 2019**

Μάρκες	Λεωφορεία			
	Νοέμβριος		Ιανουάριος - Νοέμβριος	
	καινούργια	μεταχειρισμένα	καινούργια	μεταχειρισμένα
BMC	-	-	-	1
BOVA	-	5	-	95
CITROEN	-	-	-	1

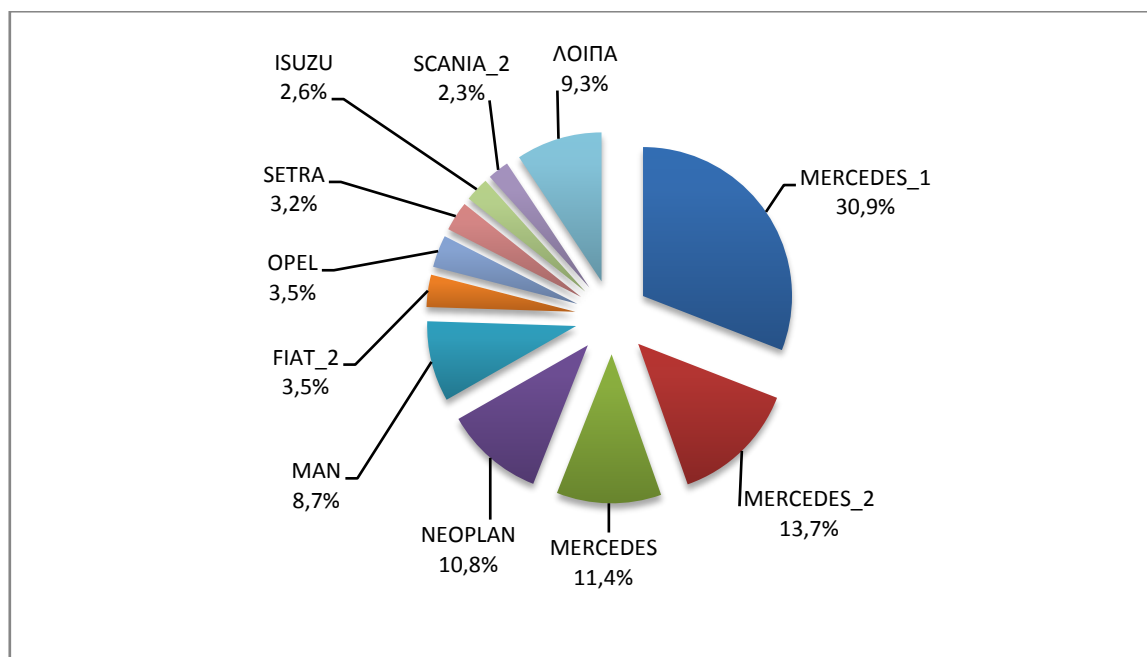
Πίνακας 6 (συνέχεια)
Πωλήσεις καινούργιων και μεταχειρισμένων λεωφορείων κατά μάρκα:
Νοέμβριος και Ιανουάριος - Νοέμβριος 2019

Μάρκες	Λεωφορεία			
	Νοέμβριος		Ιανουάριος - Νοέμβριος	
	καινούργια	μεταχειρισμένα	καινούργια	μεταχειρισμένα
DAF	-	-	-	6
EVOBUS	-	1	-	10
FIAT	-	2	1	10
FIAT ²	-	-	12	-
FIAT IVECO	-	1	-	5
FORD	1	3	6	24
GULERYUZ	-	-	-	1
HYUNDAI	-	-	-	1
IRISBUS	-	-	-	2
IRIZAR	-	-	3	-
ISUZU	-	-	9	3
ISUZU, ANADOLU ISUZU, AIOS, AOS, TURKUAZ, TURQUOISE, GLOBUS	-	-	4	-
ISUZU, ANADOLU ISUZU, TURKUAZ, TURQUOISE, AIOS	-	-	7	-
IVECO	-	1	1	12
IVECO ¹	-	-	1	-
JONCKHEERE	-	-	-	1
KINGLONG	-	1	-	1
MAN	-	5	30	91
MAN/NEOPLAN	-	-	1	7
MERCEDES	5	29	39	644
MERCEDES ¹	2	-	106	1
MERCEDES ²	1	-	47	1
NEOPLAN	-	5	37	35
OPEL	-	-	12	-
OTOKAR	-	2	-	7
PACIFIC	-	-	-	1
RENAULT	-	-	-	3
SAAB	-	-	-	1
SCANIA	-	5	2	25
SCANIA ²	2	-	8	1
SETRA	1	12	11	80
TEMSA	-	7	5	46
UNVI	-	-	-	1
VAN HOOL	-	1	1	5
VOLKSWAGEN	-	1	-	20
VOLVO	-	3	-	15
XIAMEN KING LONG	-	-	-	7
ΣΥΝΟΛΟ	12	84	343	1.164

1 : Με κατασκευή 2ου / 3ου σταδίου στην Ελλάδα.

2 : Με κατασκευή 2ου / 3ου σταδίου στο εξωτερικό.

Γράφημα 12. Πωλήσεις καινούργιων λεωφορείων (Ιανουάριος - Νοέμβριος 2019)



Πίνακας 7

**Πωλήσεις καινούργιων και μεταχειρισμένων μοτοσυκλετών κατά μάρκα ή εργοστάσιο κατασκευής:
Νοέμβριος και Ιανουάριος - Νοέμβριος 2019**

Μάρκες	Μοτοσυκλέτες			
	Νοέμβριος		Ιανουάριος - Νοέμβριος	
	καινούργιες	μεταχειρισμένες	καινούργιες	μεταχειρισμένες
ACCESS	-	-	1	-
ADIVA	-	-	-	2
AEON MOTOR	-	1	2	2
AGUSTA MV	-	-	-	1
APRILIA	2	7	33	89
APRILIA, DERBI, GILERA di Piaggio & C. S.p.A.	-	-	3	-
ARIEL	-	-	-	1
AYO, HAOJIANG, ZHONGYU, THUMP, THUMPSTAR, KIDEN, ZONTES, Junak, SENKE, TANNY, TYAN, ROMET, ROMET MOTORS, ROUTER	-	-	10	-
BAJAJ	5	-	49	-
BAOTIAN	-	-	1	-
BASHAN, AMGroup, AMGroup Bike, DON, IRBIS, WORKER BEAR, Nomik ATV 2	1	-	31	2
BENELLI	14	-	298	3
BENZHOU	-	-	-	3
BETA	3	-	39	2
BMW	42	13	705	148
BOMBARDIER RECREATIONAL PRODUCTS ING (BRP)	-	-	7	3
BRIXTON	5	-	74	-
C.P.I. MOTOR	-	-	-	1
CC	-	1	-	1
CECTEK	-	-	1	-
CENNTRO, PLANTE	-	-	1	-

Πίνακας 7 (συνέχεια)

Πωλήσεις καινούργιων και μεταχειρισμένων μοτοσυκλετών κατά μάρκα ή εργοστάσιο κατασκευής:
Νοέμβριος και Ιανουάριος - Νοέμβριος 2019

Μάρκες	Μοτοσυκλέτες			
	Νοέμβριος		Ιανουάριος - Νοέμβριος	
	καινούργιες	μεταχειρισμένες	καινούργιες	μεταχειρισμένες
CFMOTO	5	-	154	3
CFMOTO, GOES	1	-	157	1
CG	-	-	3	-
CHANGZHOU KWANG	-	-	-	1
CHONGQING LIFAN	-	-	-	1
CLUB CAR, LLC	-	-	-	4
DAELIM	4	-	35	4
DAYANG, DAYTONA MOTORS, NIPPONIA, KUBA	28	-	588	3
DAYANG, DAYTONA MOTORS, NIPPONIA, SALCANO	176	2	2.868	11
DERBI	-	1	-	1
DEZHOU FULU VEHICLE	-	-	1	-
DIVINESTAR&MOON, GSMOON, QSTRONG	-	-	-	1
DONGFANGLONG, DFLONG, MBMOTO	-	-	1	-
DUCATI	11	3	150	43
EAGLE	-	-	2	-
EVA, EMBUGGY, VINTAGE, EVANGEL	1	-	25	1
FANTIC MOTOR	1	-	6	-
FOSTI,PEDA MOTOR,SUMCO,ZNEN,BTC,BARTON MOTORS,COLIBRI,DIRECT BIKES,EUROCKA MOTORCYCL,ITALO,JUNAK,JM	-	1	-	2
GAS GAS	-	-	6	-
GILERA, PIAGGIO	-	2	-	15
GOUPIL	-	-	3	-
GUANGZHOU DAYANG MOTOCYCLE	-	-	-	1
HANWAY, MASAI, JUNAK, Motorini, STMAX, ROMET, CLS, ROMET MOTORS, GEMINI, RIVERO	-	-	3	-
HAOJIAN, ZONTES, TAYO, Sharpon, IFINO, KIDEN, ZHONGYU, CUBTOM, DIYUN, NAMIN,TIM DERVI, VUKA, THUMP, RIPPER	-	-	12	-
HARLEY DAVIDSON	8	2	93	78
HEINKEL AG	-	-	-	1
HER CHEE, ADLY MOTO, MOTO ROMA	-	-	1	-
HEROWAY	-	-	1	-
HESHAN, GOUJI, NANLIAN, MOTORCYCLE INDUSTRY, ORCAL, AJS, HERALD MOTOR COMPANY,MACBOR,MOTOBİ	-	-	5	-
HI-BIRD, KOAYENG, BELDERIA, OSMAN	-	-	-	1
HM	-	-	-	1
HONDA	224	60	3.710	679
HSUN, HISUN, APACHI, Mx, MASAI, HYTRACK, TRAPPER, PUMAREX, GEON, ASYAMOTOR, DAYTONA MOTORS, KRAL	-	-	206	1
HUONIAO, DH.HAOTIAN,MOTORINI, PEGASUS, MASH	-	-	2	-
HUSABERG	-	1	-	6
HUSQVARNA	3	1	31	2
HYOSUNG & S&T KANUNI	-	-	3	1
IANYING, TYM, XINBEN, TEYIN, RIYA,ONGYUNDA, SANBEN, ALFA, Senzo, La Souris, TCB, KENTOYA	1	-	25	-
INDIAN MOTORCYCLE	2	-	16	-

Πίνακας 7 (συνέχεια)

Πωλήσεις καινούργιων και μεταχειρισμένων μοτοσυκλετών κατά μάρκα ή εργοστάσιο κατασκευής:
Νοέμβριος και Ιανουάριος - Νοέμβριος 2019

Μάρκες	Μοτοσυκλέτες			
	Νοέμβριος		Ιανουάριος - Νοέμβριος	
	καινούργιες	μεταχειρισμένες	καινούργιες	μεταχειρισμένες
INNOCENTI	-	1	-	1
ISETTA	-	-	-	1
ITALCAR	-	-	3	-
JAWA	-	1	-	1
JIAJUE, JOYRACE, MAXON, GINEVA MOTO, MONDIAL, UGUR, DERRACE, VIARELLI, Berini, MAGPOWER, ROMET MOTORS	-	-	5	-
JIALING, MOTORAN, TRAXX, SPADA, SKYWING, SPD, ASUS, RACING	-	-	1	-
JIANSHE	-	-	7	-
JIAYUAN	3	-	35	-
JINLANG, ZUNDAPP, XHODNA, APGmoto, COLIBRI, RAZORY, VIARELLI, SUMCO, FLEX TECH, IVA, TNT moto	-	-	9	-
JMSTAR, SHENKE, HUIBANG, JONWAY, MOTORAN, MINELLI, LAPO MOTORS	-	-	1	-
JONWAY, JMSTAR, SHENKE, HUIBANG	1	-	2	-
KAWASAKI	19	6	223	70
KEEWAY	-	-	1	-
KENOS	-	-	-	1
KLHMASAI	-	-	-	1
KREIDLER	-	-	-	1
KTM	25	4	301	39
KWANG YANG	-	1	-	16
KYMCO	127	24	2.280	448
LAMBRETTA	-	-	16	-
LAVERDA	-	-	-	2
LIFAN, SKYGO, HONLEI, BISAN-LIFAN, TRUVA, SALCANO, YUKI, RAMZEY, BRANSON, SUMCO, NEMO, XPLOERER, LEVO, ACONDA	-	-	2	-
Lingzhida, LINZDA, LINDN, LINYI, LONGMAO, NLIGHT	-	-	2	-
LINHAI, KUBA, ONLINE, LHY	2	-	91	-
LINHAI, SINNIS	-	-	1	-
LML	-	-	-	2
LONCIN	-	-	-	2
LONGJIA, ITALJET, ORCAL, BEELINE	1	1	10	2
LONGJIA, ITALJET, ORCAL, BEELINE, ROMET MOTORS, GEMINI, LEXMOTO, JAHANRO, VGA, DAYTONA MOTORS	-	-	30	-
LONGJIA, lexmoto, Gemini, MH Motorcycles, MONDIAL, Jahanro, UM, ORCAL, VGA, NECO, ALFASCOOTERS, ROMET MOTORS	3	-	3	-
LONGJIA, ORCAL, TNT MOTOR, BEELINE, VGA, ITALJET, GEMINI, lexmoto, Jahanro, italo, NECO	3	-	69	1
LVNENG	-	-	1	-
MALAGUTI	-	2	-	18
MBK	5	-	69	19
MELEX	-	-	1	-
MG MOTO	2	-	34	-

Πίνακας 7 (συνέχεια)

Πωλήσεις καινούργιων και μεταχειρισμένων μοτοσυκλετών κατά μάρκα ή εργοστάσιο κατασκευής:
Νοέμβριος και Ιανουάριος - Νοέμβριος 2019

Μάρκες	Μοτοσυκλέτες			
	Νοέμβριος		Ιανουάριος - Νοέμβριος	
	καινούργιες	μεταχειρισμένες	καινούργιες	μεταχειρισμένες
MGK	1	-	2	-
MGK HM	142	1	2.301	9
MINSK, ZONGSHEN, IRIBIS, MONDIAL, LEXMOTO, JUNAK, HONLEY, OVERBIKES	-	-	3	-
MODENAS	-	1	-	8
MONDIAL, PELPI INTERNATIONAL	-	-	10	-
MOTO GUZZI	8	1	53	3
MOTO S.P.A	2	-	6	-
MSTAR, JONWAY, SHENKE, HUIBAN	-	-	-	1
MV AGUSTA	-	-	4	1
MZ MOTORRAD	-	1	-	1
NINGBO DONGFANG LINGYU	-	-	1	-
NIU, NUUV	-	-	23	-
PEUGEOT	13	3	171	25
PGO	-	-	2	-
PIAGGIO	396	27	6.407	473
PIONEER	-	-	-	1
POLARIS	1	1	98	5
QINGQI	1	-	6	-
QINGQI, CLEVELAND CYCLEWERKS ACE, CLEVELAND ACE, CLEVELAND CYCLEWERKS ACE DELUXE	1	-	10	-
QINGQI, KADIRGA	-	-	1	-
QINGQI, PIONEER, i-moto, SUPERBYKE, KENROD, QLINK, YUKI, SACHS-Bikes, DAYTONA	-	-	1	-
QINGQI, YUKI, KARCHER, DAYTONA, SINNIS, KREIDLER	-	-	1	-
QJ, QJIANG, KEEWAY, LEONE, KUBA, RKS, TELL, EMPIRE KEEWAY, BENELLI, VENGO	34	-	672	6
QSTRONG	-	-	-	1
QUADDY	-	-	1	-
QUADRO, QUADRO VEHICLES	37	1	44	4
RAGE	-	-	-	1
REGARD, GOES, HIGHROADER, VOCH, FRISIAN MOTORS	1	-	2	-
RELIANT	-	-	-	1
RENLI	-	-	2	-
REVA	-	-	-	1
ROYAL ENFIELD	-	-	18	3
Royalloy, Royal Alloy, RA, SCOMADI, VALENTINO, VALENTINO MOTORI	-	-	21	-
SACHS	-	-	-	1
SAN YANG	-	-	-	7
SANYANG	-	1	-	9
SCUTUM, ETRIX, SILENCE	-	-	1	-
SENKE, SENKO, SENKI, SENKY, HALI, JIETOUBAWANG, NANLIAN, XINHALI, PGO, SENKE.HALI	1	-	1	-
SHANYANG, ATLAS PANTHER, YAMAZUKI MOTO, MOTORKING, Hirlee, XB	8	-	46	1
SHARE'NGO, ZHIDOU	-	-	2	18
SHENGWO NEW ENERGY, YUKI	1	-	3	-

Πίνακας 7 (συνέχεια)

Πωλήσεις καινούργιων και μεταχειρισμένων μοτοσυκλετών κατά μάρκα ή εργοστάσιο κατασκευής:
Νοέμβριος και Ιανουάριος - Νοέμβριος 2019

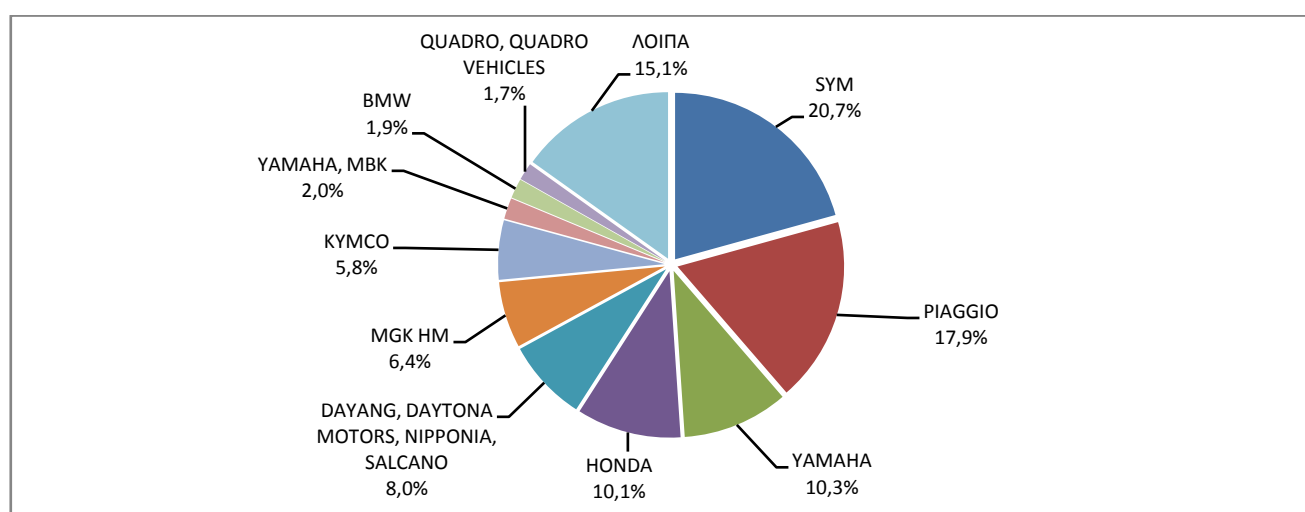
Μάρκες	Μοτοσυκλέτες			
	Νοέμβριος		Ιανουάριος - Νοέμβριος	
	καινούργιες	μεταχειρισμένες	καινούργιες	μεταχειρισμένες
SHERCO	-	-	5	5
SHINERAY, MONDIAL, DAYTONA MOTORS, WK, ROMET MOTORS, MASH, M1NSK, WK BIKES	-	-	20	1
SKYTEAM	-	-	-	2
SKYTEAM, SACIN, METALCO, SOKUDO, BAZUKA, MINICO, MOTOS BORDOY, SUMCO, ROXON, CSR, MONKEY BIKES, FAZTEK	4	-	28	1
STMAX, KINGDAY	-	-	1	-
SUZUKI	35	16	400	208
SWM	-	-	4	-
SYM	457	15	8.382	167
TAYO, HAOJIANG, ZHONGYU, THUMP, THUMPSTAR, KIDEN, ZONTES, Junak, SENKE, TANNY, TYAN, ROMET, ROMET MOTORS, ROUTER	22	-	445	2
TCB	-	-	1	-
TGB	-	-	-	2
TIANYING, RIYA, HONGYUNDA, TYM, HONLING	4	-	19	-
TIANYING, RIYA, HONGYUNDA, TYM, HONLING, TAMCO, ALISON, DMK MOTORS, WLIE, LEEWAY, WLXQ, AP Gmoto, ALFA	5	-	48	1
TIANYING, TYM, XINBEN, TEYIN, RIYA, HONGYUNDA, SANBEN, ALFA, Senzo, La Souris, TCB	9	-	35	-
TM RACING	-	-	1	2
TODAY SUNSHINE	-	-	2	-
TRIUMPH	7	4	134	18
TUK TUK FACTORY , Tuk Tuk Company, Tuk Tuk, Ecotuk, Eco-Tuk, Tuk-E, E-tuk, Tuxi, TTF, TTC, tripp, Sam-Lor	-	-	5	-
UM	-	-	-	1
V.O.R. MOTORI	-	-	-	1
VALENTI	-	-	-	1
VICTORY MOTORCYCLES DIVISION, POLARIS INDUSTRIES INC	-	-	-	2
VMOTO, E-MAX, FMC, JINYING, DAO, VENGO, TELL, SXT	-	-	4	-
WANGYE, SANBEN, UM, KENOS, SUPERBYKE, MDC, MISTRAL, STREET ELEGANCE, 4WMOTO, RIVERO, VIKERS, ZIPP, SANLI, GOWINN	1	-	7	-
WONJAN, SAMADA	-	-	2	-
WUYANG	1	-	1	-
XGJAO, ZIPP, TOROS, ROMET, ROMET MOTORS, ROUTER, VEEROAD, DAYTONA MOTORS, GEMINI, MH MOTORCYCLES, MTG MOTORS	5	-	124	1
XINGYUE, QSTRON	-	-	1	-
YAMAHA	227	49	3.587	792
YAMAHA, MBK	45	-	810	2
YINGANG, BENYI, ROMET MOTORS, YUKI, ROUTER, MOTORAN, DAYTONA MOTORS, M1NSK, HAMACHI, KUBA, MONDIAL	2	-	53	-

Πίνακας 7 (συνέχεια)

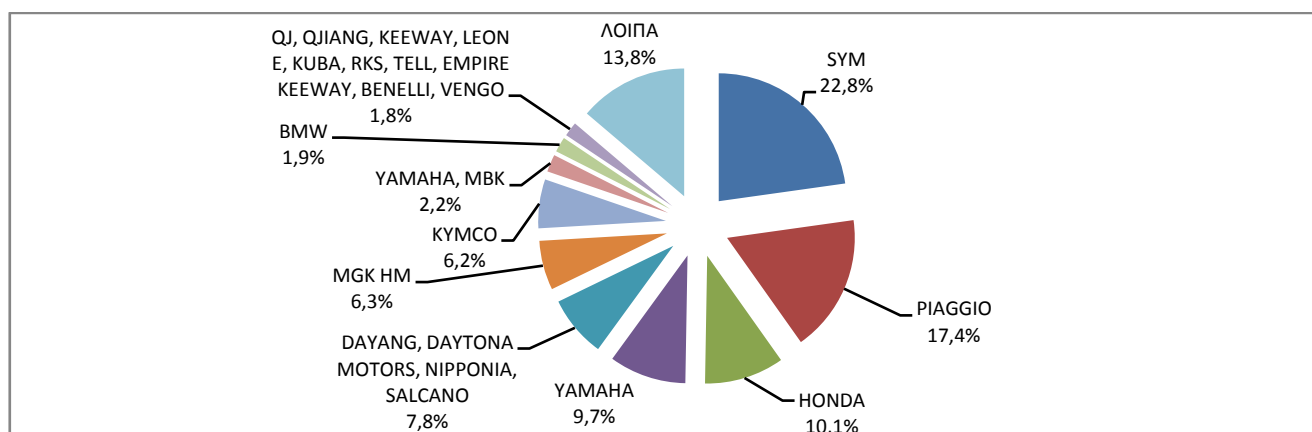
Πωλήσεις καινούργιων και μεταχειρισμένων μοτοσυκλετών κατά μάρκα ή εργοστάσιο κατασκευής:
Νοέμβριος και Ιανουάριος - Νοέμβριος 2019

Μάρκες	Μοτοσυκλέτες			
	Νοέμβριος		Ιανουάριος - Νοέμβριος	
	καινούργιες	μεταχειρισμένες	καινούργιες	μεταχειρισμένες
YINGANG, BENYI, ROMET MOTORS, YUKI, ROUTER, MOTORAN, DAYTONA MOTORS, M1NSK, KUBA, MONDIAL	1	-	16	-
YINXIANG, KENBO	-	-	5	-
YINXIANG, MONDIAL, GEMINI, TCB	1	-	9	-
ZHONGNENG, ZNEN, AGM, AJS, YUKI, COLIBRI, EUROCKA, BTC, NOVA MOTORS, LEXMOTO, Actionbikes Motors	5	-	136	3
ZONGSHEN, ZIP STAR, Lexmoto, ICONE, VORTEX, M1NSK, MACBOR, MONDIAL, ROMET MOTORS, SINNIS, SPARKSTER, OVER BIKES	-	-	10	-
ZONGSHEN, ZIP STAR, ZEALSUN, KENTOYA, MOTOROMA, PRONAR, KEEWAY, MOTOVELO, ASYA	1	-	10	1
ZONGSHEN, ZIP STAR, ZEALSUN, RYMCO	-	-	16	-
ZONGSHEN, ZIPSTAR, ICONE, JUNAK, Lexmoto, MH Motorcycles, MINSK, MONDIAL, ROMET MOTORS, SINNIS, SPARKSTER	-	-	4	-
ΣΥΝΟΛΟ	2.207	256	36.797	3.538

Γράφημα 13. Πωλήσεις καινούργιων μοτοσυκλετών (Νοέμβριος 2019)



Γράφημα 14. Πωλήσεις καινούργιων μοτοσυκλετών (Ιανουάριος - Νοέμβριος 2019)



ΕΠΕΞΗΓΗΜΑΤΙΚΕΣ ΣΗΜΕΙΩΣΕΙΣ

Έρευνα Χορήγησης Αδειών Κυκλοφορίας Οχημάτων	<p>Η Έρευνα των οχημάτων είναι απογραφική. Τα στοιχεία εμφανίζουν τη μάρκα, το είδος και το καινούργιο ή μεταχειρισμένο του οχήματος σε επίπεδο Χώρας. Από τα στοιχεία της Έρευνας εξαιρούνται τα οχήματα που κινούνται επάνω σε τροχιές, τα ηλεκτροκίνητα με κεραίες λεωφορεία (τρόλλεϊ), οι γεωργικοί ελκυστήρες και τα γεωργικά μηχανήματα. Δεν περιλαμβάνονται στους πίνακες του Δελτίου Τύπου τα οχήματα Ενόπλων Δυνάμεων, Σωμάτων Ασφαλείας, Πυροσβεστικής Υπηρεσίας, Κρατικών Υπηρεσιών, Διπλωματικού Σώματος, Ξένων Αποστολών, Αναπήρων Πολέμου, καθώς επίσης και τα δίκυκλα τα οποία έχουν κυβισμό κάτω από 50 cc.</p>
Νομικό πλαίσιο	N. 3832/2010
Περίοδος Αναφοράς	Νοέμβριος 2019
Κάλυψη	Για την εξαγωγή των μηνιαίων στοιχείων χρησιμοποιήθηκε το Μητρώο του Υπουργείου Υποδομών, Μεταφορών και Δικτύων, το οποίο περιέχει όλες τις μηνιαίες μεταβολές στις άδειες ταξινόμησης Οχημάτων στη Χώρα.
Ορισμοί	<p>Αυτοκίνητο όχημα είναι κάθε όχημα, ανεξάρτητα από τον αριθμό των τροχών, που κινείται με μηχανή και προορίζεται να μεταφέρει πρόσωπα ή πράγματα ή και τα δύο μαζί, ευρισκόμενα είτε πάνω στο ίδιο όχημα, είτε σε ρυμουλκούμενο που κινείται από το πρώτο.</p> <p>Καινούργιο όχημα χαρακτηρίζεται αυτό που ταξινομείται για πρώτη φορά μέσα στο μήνα στην Ελλάδα και δεν έχει κυκλοφορήσει σε άλλη χώρα.</p> <p>Μεταχειρισμένο χαρακτηρίζεται αυτό που ταξινομείται για πρώτη φορά στην χώρα και έχει εισαχθεί ως μεταχειρισμένο από το εξωτερικό.</p> <p>Αυτοκίνητο επιβατηγό προοριζόμενο για τη μεταφορά κυρίως προσώπων αυτοκίνητο όχημα, 9 κατ' ανώτατο όριο θέσεων μαζί με τη θέση του οδηγού.</p> <p>Αυτοκίνητο λεωφορείο: Το αυτοκίνητο όχημα που προορίζεται κυρίως για τη μεταφορά προσώπων 10 και άνω θέσεων, συμπεριλαμβανομένης και της θέσης του οδηγού. Στους πίνακες του Δελτίου Τύπου στην κατηγορία αυτή επιπλέον προσμετρώνται τα αρθρωτά Λεωφορεία.</p> <p>Αυτοκίνητο φορτηγό: Το αυτοκίνητο όχημα που προορίζεται κυρίως για τη μεταφορά πραγμάτων. Στους πίνακες του Δελτίου Τύπου στην κατηγορία αυτή επιπλέον προσμετρώνται οι τράκτορες, τα ρυμουλκά φορτηγά, οι τράκτορες με επικαθήμενο (αρθρωτό όχημα) και τα ρυμουλκά με ρυμουλκούμενο (συρμός).</p> <p>Μοτοσυκλέτα: Κάθε δίτροχο μηχανοκίνητο όχημα με ή χωρίς καλάθι, του οποίου είτε η μέγιστη εκ κατασκευής ταχύτητα είναι μεγαλύτερη των 45 χιλιομέτρων την ώρα είτε, εάν είναι εξοπλισμένο με κινητήρα εσωτερικής καύσης, ο κυλινδρισμός του κινητήρα είναι μεγαλύτερος των 50 κυβικών εκατοστών. Στους πίνακες του Δελτίου Τύπου στην κατηγορία αυτή επιπλέον προσμετρώνται τα τρίτροχα οχήματα.</p> <p>Τρίτροχο όχημα: Το μηχανοκίνητο όχημα με τρεις συμμετρικούς τροχούς, του οποίου είτε η μέγιστη εκ κατασκευής ταχύτητα είναι μεγαλύτερη των 45 χιλιομέτρων την ώρα είτε ο κυλινδρισμός του κινητήρα του είναι μεγαλύτερος των 50 κυβικών εκατοστών, εάν είναι εξοπλισμένο με κινητήρα εσωτερικής καύσης. Επίσης ως τρίτροχο όχημα λογίζεται και το τετράτροχο όχημα, εκτός των ελαφρών τετράτροχων οχημάτων της κατηγορίας των μοτοποδηλάτων, του οποίου το απόβαρο κενού οχήματος, μη συμπεριλαμβανομένου του βάρους του καυσίμου ή του μίγματος καυσίμου - ελαίου ή των συσσωρευτών των ηλεκτρικών οχημάτων, δεν υπερβαίνει τα 400 χιλιόγραμμα, όταν το όχημα προορίζεται για επιβατικές μεταφορές ή τα 550 χιλιόγραμμα, όταν προορίζεται για μεταφορές εμπορευμάτων και του οποίου η μέγιστη καθαρή ισχύς δεν υπερβαίνει τα 15 KW.</p>
Μεθοδολογία	Η έρευνα είναι απογραφική. Τα πρωτογενή στοιχεία προέρχονται από το Υπουργείο Υποδομών, Μεταφορών και Δικτύων και προκύπτουν από την έκδοση νέων αδειών κυκλοφορίας οχημάτων όπως αυτές καταχωρούνται από τις κατά τόπους Διευθύνσεις Μεταφορών και Επικοινωνιών.
Παραπομπές	Περισσότερες πληροφορίες (πίνακες, γραφήματα) σχετικά με την έρευνα χορήγησης αδειών κυκλοφορίας οχημάτων μπορούν να αναζητηθούν στη ιστοσελίδα της Ελληνικής Στατιστικής Αρχής www.statistics.gr , στο σύνδεσμο http://www.statistics.gr/el/statistics/-/publication/SME24