



ΔΕΛΤΙΟ ΤΥΠΟΥ

ΧΟΡΗΓΗΣΗ ΑΔΕΙΩΝ ΚΥΚΛΟΦΟΡΙΑΣ ΟΧΗΜΑΤΩΝ : ΟΚΤΩΒΡΙΟΣ 2019

Η Ελληνική Στατιστική Αρχή ανακοινώνει ότι κατά το μήνα Οκτώβριο του 2019 κυκλοφόρησαν για πρώτη φορά 15.996 αυτοκίνητα (καινούργια ή μεταχειρισμένα εξωτερικού) έναντι 15.187 που κυκλοφόρησαν τον αντίστοιχο μήνα του έτους 2018, παρουσιάζοντας αύξηση 5,3%. Αύξηση 19,2% είχε παρουσιάσει η κυκλοφορία για πρώτη φορά αυτοκινήτων (καινούργιων ή μεταχειρισμένων εξωτερικού) τον Οκτώβριο του έτους 2018 σε σχέση με τον αντίστοιχο μήνα του 2017 (Πίνακας 1 - Γραφήματα 1,2,3,5). Τα καινούργια αυτοκίνητα που κυκλοφόρησαν τον Οκτώβριο του 2019 ανέρχονται σε 7.925 έναντι 7.754 που κυκλοφόρησαν τον αντίστοιχο μήνα του έτους 2018, παρουσιάζοντας αύξηση 2,2%.

Η κυκλοφορία νέων μοτοσυκλετών κυβισμού άνω των 50 cc (καινούργιων και μεταχειρισμένων εξωτερικού) κατά το μήνα Οκτώβριο του 2019, ανήλθε σε 3.525 έναντι 2.786 τον αντίστοιχο μήνα του έτους 2018, παρουσιάζοντας αύξηση 26,5%. Αύξηση 18,3% είχε παρουσιάσει η κυκλοφορία νέων μοτοσυκλετών (άνω των 50 cc) τον Οκτώβριο του 2018 σε σχέση με τον αντίστοιχο μήνα του 2017 (Πίνακας 1 - Γράφημα 4). Οι καινούργιες μοτοσυκλέτες που κυκλοφόρησαν τον Οκτώβριο του 2019 ανέρχονται σε 3.239 έναντι 2.499 που κυκλοφόρησαν τον αντίστοιχο μήνα του έτους 2018, παρουσιάζοντας αύξηση 29,6%.

Την περίοδο Ιανουαρίου - Οκτωβρίου 2019 κυκλοφόρησαν για πρώτη φορά 188.372 αυτοκίνητα (καινούργια ή μεταχειρισμένα εξωτερικού) έναντι 167.931 που κυκλοφόρησαν την αντίστοιχη περίοδο του έτους 2018, παρουσιάζοντας αύξηση 12,2%. Αύξηση 24,7% είχε παρουσιάσει το δεκάμηνο Ιανουαρίου - Οκτωβρίου του 2018 σε σχέση με το αντίστοιχο του 2017 (Πίνακας 3 - Γραφήματα 6,7). Τα καινούργια αυτοκίνητα που κυκλοφόρησαν την περίοδο Ιανουαρίου - Οκτωβρίου 2019 ανέρχονται σε 107.200 έναντι 97.254 που κυκλοφόρησαν την αντίστοιχη περίοδο του έτους 2018, παρουσιάζοντας αύξηση 10,2%.

Η κυκλοφορία νέων μοτοσυκλετών άνω των 50 cc (καινούργιων και μεταχειρισμένων εξωτερικού) κατά την περίοδο Ιανουαρίου - Οκτωβρίου 2019, ανήλθε σε 37.872 έναντι 33.404 που κυκλοφόρησαν την αντίστοιχη περίοδο του έτους 2018, παρουσιάζοντας αύξηση 13,4%. Αύξηση 21,6% είχε παρουσιάσει το δεκάμηνο Ιανουαρίου - Οκτωβρίου του 2018 σε σχέση με το αντίστοιχο του 2017 (Πίνακας 3 - Γραφήματα 6,7). Οι καινούργιες μοτοσυκλέτες που κυκλοφόρησαν την περίοδο Ιανουαρίου - Οκτωβρίου 2019 ανέρχονται σε 34.590 έναντι 30.296 που κυκλοφόρησαν την αντίστοιχη περίοδο του έτους 2018, παρουσιάζοντας αύξηση 14,2%.

Πληροφορίες για μεθοδολογικά θέματα :

Διεύθυνση Τομεακών Στατιστικών

Τμήμα Στατιστικών Μεταφορών

Πότα Τζώρτζη, Κων/νος Μενεξές

Τηλ: 213 135 2187, 213 135 3055

Fax: 213 135 2757

e-mail: p.tzortzi@statistics.gr, k.menexes@statistics.gr

Πληροφορίες για παροχή δεδομένων:

Τηλ. 213 135 2022

email: data.dissem@statistics.gr

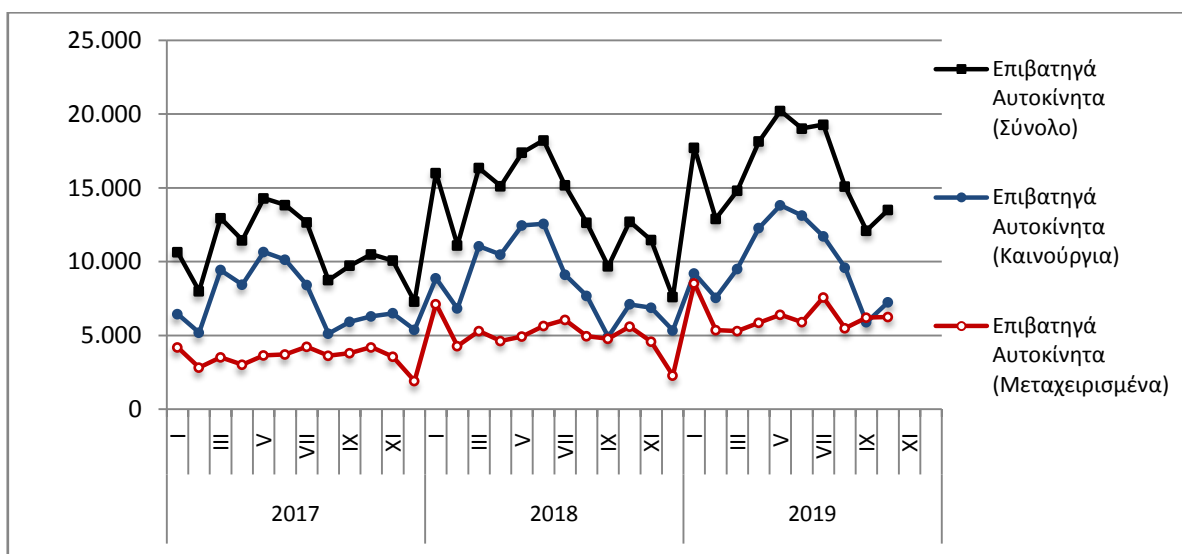
Πίνακας 1. Οχήματα που κυκλοφόρησαν για πρώτη φορά στην Ελλάδα: Οκτώβριος 2017 - 2019

Κατηγορία οχημάτων	Οκτώβριος									Μεταβολή (%)					
	2017			2018			2019			2018/2017			2019/2018		
	Σύνολο	Καινούργια	Μεταχ/μένα	Σύνολο	Καινούργια	Μεταχ/μένα	Σύνολο	Καινούργια	Μεταχ/μένα	Σύνολο	Καινούργια	Μεταχ/μένα	Σύνολο	Καινούργια	Μεταχ/μένα
Σύνολο Ελλάδος															
Σύνολο οχημάτων	15.093	8.978	6.115	17.973	10.253	7.720	19.521	11.164	8.357	19,1%	14,2%	26,2%	8,6%	8,9%	8,3%
1. Αυτοκίνητα	12.737	6.890	5.847	15.187	7.754	7.433	15.996	7.925	8.071	19,2%	12,5%	27,1%	5,3%	2,2%	8,6%
Επιβατηγά	10.505	6.304	4.201	12.712	7.115	5.597	13.509	7.250	6.259	21,0%	12,9%	33,2%	6,3%	1,9%	11,8%
Λεωφορεία	70	12	58	85	11	74	122	41	81	21,4%	-8,3%	27,6%	43,5%	272,7%	9,5%
Φορτηγά	2.162	574	1.588	2.390	628	1.762	2.365	634	1.731	10,5%	9,4%	11,0%	-1,0%	1,0%	-1,8%
2. Μοτοσυκλέτες > 50 cc	2.356	2.088	268	2.786	2.499	287	3.525	3.239	286	18,3%	19,7%	7,1%	26,5%	29,6%	-0,3%
Νομός Αττικής															
Σύνολο οχημάτων	7.670	5.618	2.052	8.990	6.283	2.707	9.534	6.726	2.808	17,2%	11,8%	31,9%	6,1%	7,1%	3,7%
1. Αυτοκίνητα	6.490	4.481	2.009	7.605	4.949	2.656	7.680	4.945	2.735	17,2%	10,4%	32,2%	1,0%	-0,1%	3,0%
Επιβατηγά	5.851	4.195	1.656	6.882	4.678	2.204	6.899	4.610	2.289	17,6%	11,5%	33,1%	0,2%	-1,5%	3,9%
Λεωφορεία	29	7	22	33	2	31	60	27	33	13,8%	-71,4%	40,9%	81,8%	1250,0%	6,5%
Φορτηγά	610	279	331	690	269	421	721	308	413	13,1%	-3,6%	27,2%	4,5%	14,5%	-1,9%
2. Μοτοσυκλέτες > 50 cc	1.180	1.137	43	1.385	1.334	51	1.854	1.781	73	17,4%	17,3%	18,6%	33,9%	33,5%	43,1%

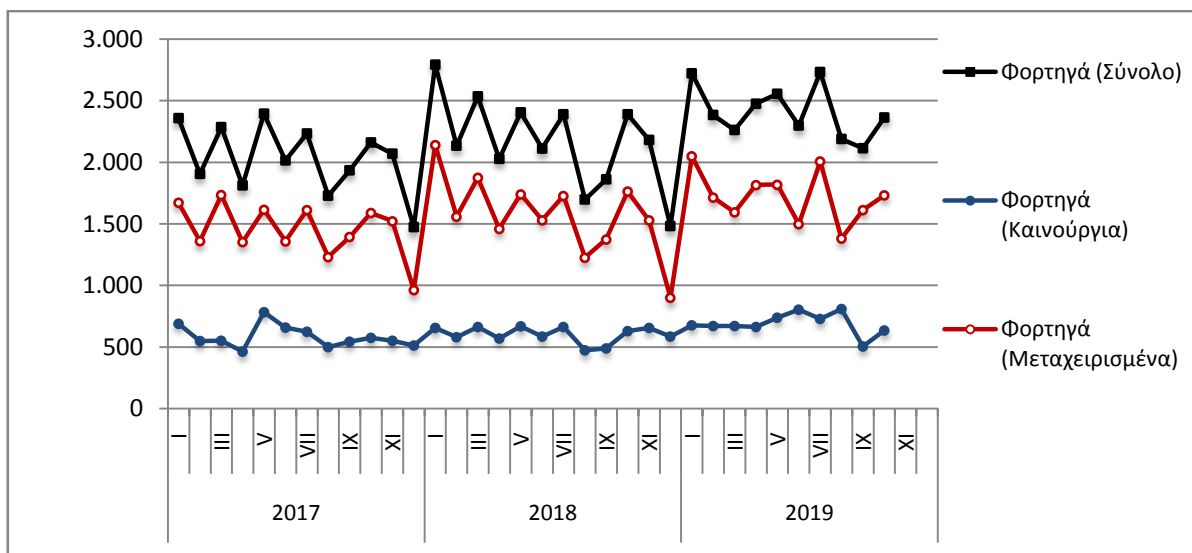
Πίνακας 2. Οχήματα που κυκλοφόρησαν για πρώτη φορά στην Ελλάδα: Νοέμβριος 2017 – Οκτώβριος 2019

Κατηγορία οχημάτων	Μ.Ο Νοεμ. 2017 - Οκτ. 2018			Μ.Ο Νοεμ. 2018 - Οκτ. 2019			Μεταβολή (%)		
							Μ.Ο Νοεμ. 2018 - Οκτ. 2019 / Μ.Ο Νοεμ. 2017 - Οκτ. 2018		
	Σύνολο	Καινούργια	Μεταχ/μένα	Σύνολο	Καινούργια	Μεταχ/μένα	Σύνολο	Καινούργια	Μεταχ/μένα
Σύνολο Ελλάδος									
Σύνολο οχημάτων	18.881	12.038	6.843	21.047	13.199	7.848	11,5%	9,6%	14,7%
1. Αυτοκίνητα	15.748	9.185	6.563	17.607	10.059	7.548	11,8%	9,5%	15,0%
Επιβατηγά	13.483	8.583	4.900	15.160	9.349	5.811	12,4%	8,9%	18,6%
Λεωφορεία	106	16	90	132	32	100	24,5%	100,0%	11,1%
Φορτηγά	2.159	586	1.573	2.315	678	1.637	7,2%	15,7%	4,1%
2. Μοτοσυκλέτες > 50 cc	3.133	2.853	280	3.440	3.140	300	9,8%	10,1%	7,1%

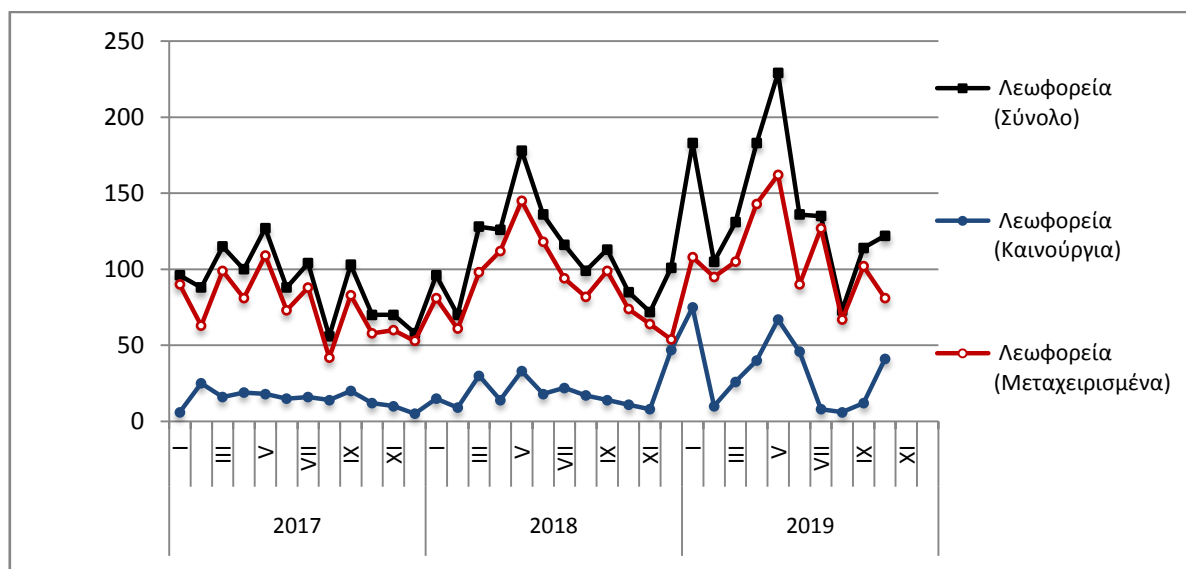
Γράφημα 1. Επιβατηγά Αυτοκίνητα (Ιανουάριος 2017 – Οκτώβριος 2019)



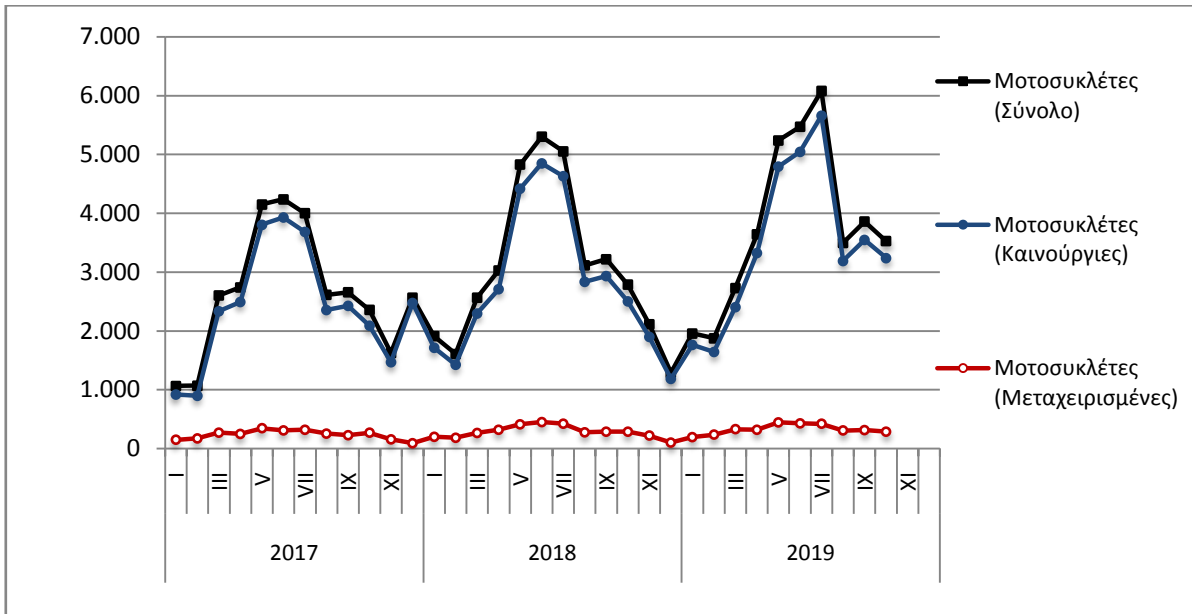
Γράφημα 2. Φορτηγά (Ιανουάριος 2017 – Οκτώβριος 2019)



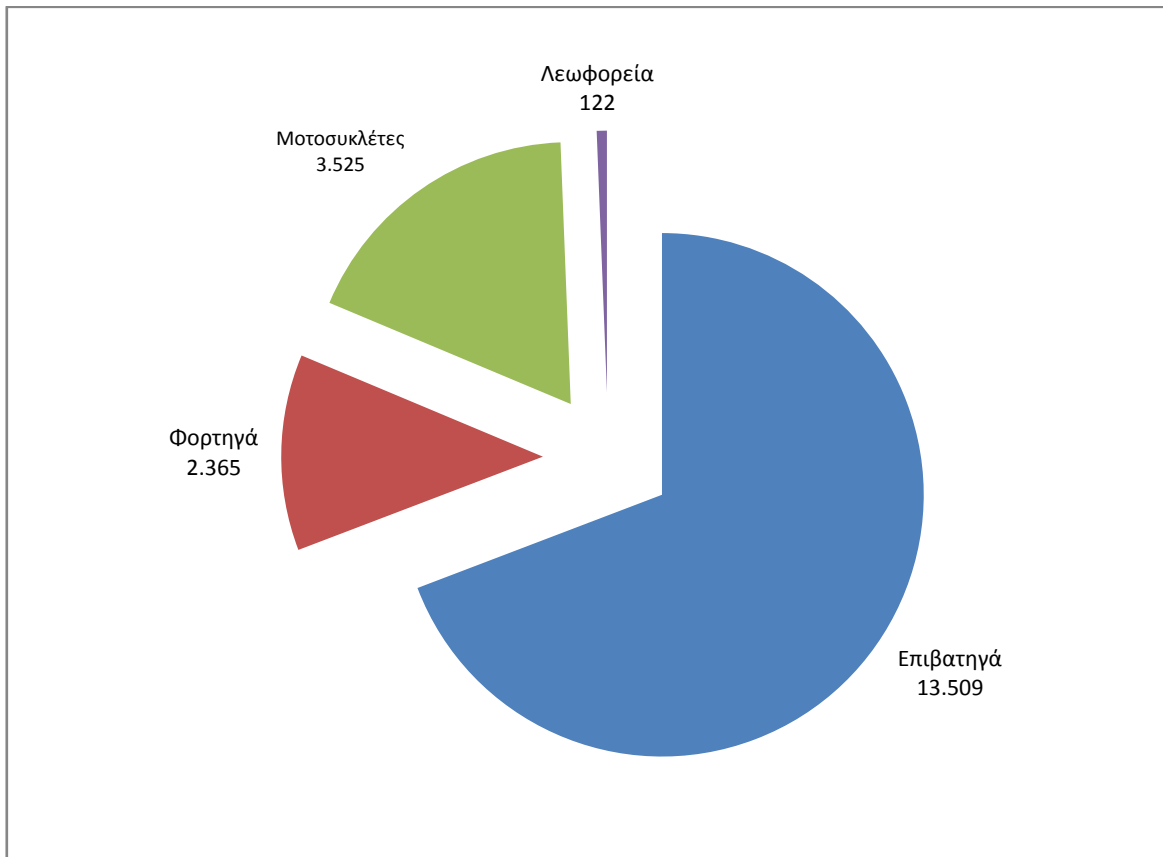
Γράφημα 3. Λεωφορεία (Ιανουάριος 2017 – Οκτώβριος 2019)



Γράφημα 4. Μοτοσικλές (Ιανουάριος 2017 - Οκτώβριος 2019)



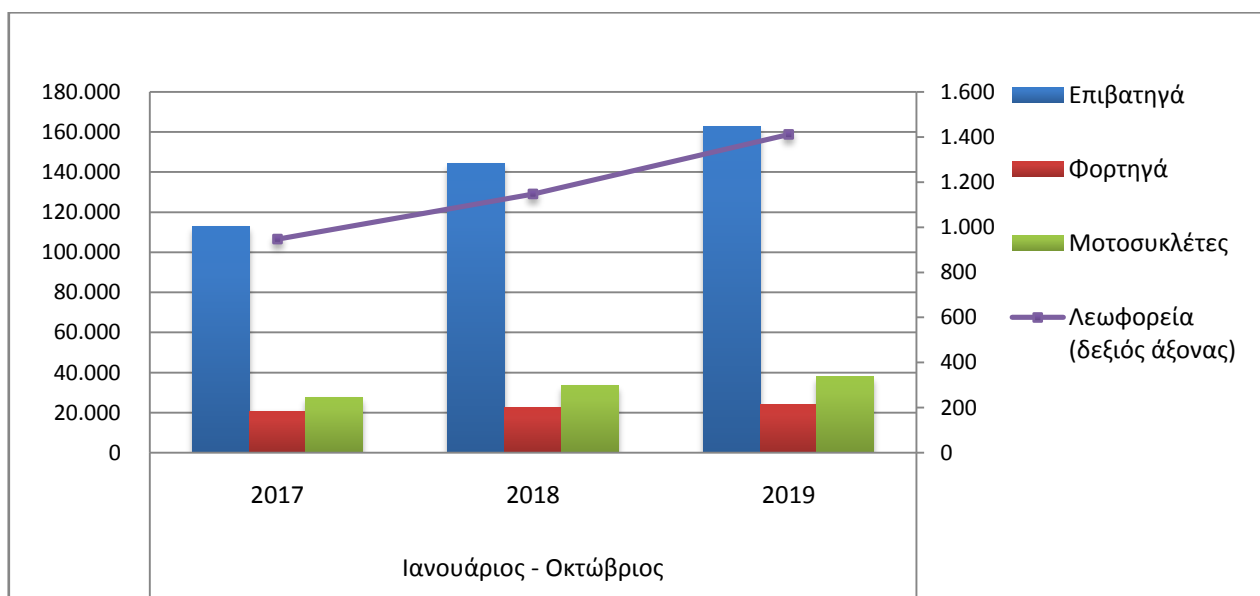
Γράφημα 5. Νέες Εγγραφές Οχημάτων (Οκτώβριος 2019)



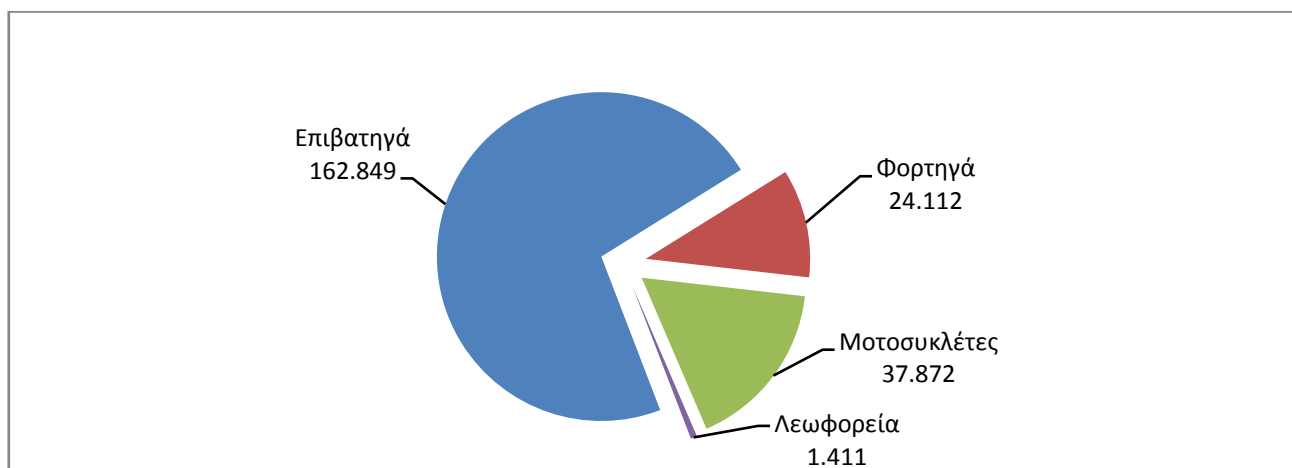
Πίνακας 3. Οχήματα που κυκλοφόρησαν για πρώτη φορά στην Ελλάδα: Ιανουάριος - Οκτώβριος ετών 2017 έως 2019

Κατηγορία οχημάτων	Ιανουάριος - Οκτώβριος									Μεταβολή (%)					
	2017			2018			2019			2018/2017			2019/2018		
	Σύνολο	Καινούργια	Μεταχ/μένα	Σύνολο	Καινούργια	Μεταχ/μένα	Σύνολο	Καινούργια	Μεταχ/μένα	Σύνολο	Καινούργια	Μεταχ/μένα	Σύνολο	Καινούργια	Μεταχ/μένα
Σύνολο Ελλάδος															
Σύνολο οχημάτων	162.119	107.113	55.006	201.335	127.550	73.785	226.244	141.790	84.454	24,2%	19,1%	34,1%	12,4%	11,2%	14,5%
1. Αυτοκίνητα	134.641	82.198	52.443	167.931	97.254	70.677	188.372	107.200	81.172	24,7%	18,3%	34,8%	12,2%	10,2%	14,8%
Επιβατηγά	112.850	76.105	36.745	144.424	91.101	53.323	162.849	99.974	62.875	28,0%	19,7%	45,1%	12,8%	9,7%	17,9%
Λεωφορεία	947	161	786	1.147	183	964	1.411	331	1.080	21,1%	13,7%	22,6%	23,0%	80,9%	12,0%
Φορτηγά	20.844	5.932	14.912	22.360	5.970	16.390	24.112	6.895	17.217	7,3%	0,6%	9,9%	7,8%	15,5%	5,0%
2. Μοτοσυκλέτες > 50 cc	27.478	24.915	2.563	33.404	30.296	3.108	37.872	34.590	3.282	21,6%	21,6%	21,3%	13,4%	14,2%	5,6%
Νομός Αττικής															
Σύνολο οχημάτων	81.891	65.178	16.713	101.309	77.276	24.033	113.245	86.146	27.099	23,7%	18,6%	43,8%	11,8%	11,5%	12,8%
1. Αυτοκίνητα	70.700	54.323	16.377	87.341	63.812	23.529	96.586	70.157	26.429	23,5%	17,5%	43,7%	10,6%	9,9%	12,3%
Επιβατηγά	64.244	51.022	13.222	80.537	60.777	19.760	88.703	66.452	22.251	25,4%	19,1%	49,4%	10,1%	9,3%	12,6%
Λεωφορεία	347	86	261	448	71	377	523	162	361	29,1%	-17,4%	44,4%	16,7%	128,2%	-4,2%
Φορτηγά	6.109	3.215	2.894	6.356	2.964	3.392	7.360	3.543	3.817	4,0%	-7,8%	17,2%	15,8%	19,5%	12,5%
2. Μοτοσυκλέτες > 50 cc	11.191	10.855	336	13.968	13.464	504	16.659	15.989	670	24,8%	24,0%	50,0%	19,3%	18,8%	32,9%

Γράφημα 6. Σύγκριση Χορήγησης Νέων Αδειών Κυκλοφορίας Οχημάτων : Ιανουάριος – Οκτώβριος ετών 2017 έως 2019



Γράφημα 7. Νέες Εγγραφές Οχημάτων : Ιανουάριος - Οκτώβριος 2019



Πίνακας 4
Πωλήσεις καινούργιων και μεταχειρισμένων επιβατηγών κατά μάρκα:
Οκτώβριος και Ιανουάριος - Οκτώβριος 2019

Μάρκες	Επιβατηγά			
	Οκτώβριος		Ιανουάριος - Οκτώβριος	
	καινούργια	μεταχειρισμένα	καινούργια	μεταχειρισμένα
ALFA ROMEO	9	71	254	572
AUDI	121	29	3.648	426
AUSTIN	-	-	-	1
AUSTIN MORRIS	-	-	-	1
BEACH BAGGY	-	-	-	1
BENTLEY	-	-	-	2
BMW	303	58	2.729	588
BORGWARD	-	-	-	1
BURSTNER	-	-	-	1
C.I./ROLLERTEAM	-	-	1	-
CADILLAC	-	-	-	1
CAPRON	-	-	-	1
CHEVROLET	-	99	-	1.102
CHEVROLET, BUICK , PONTIAC, SUZUKI, DAEWOO, HOLTEN, GMC	-	-	-	2
CHEVROLET, GMC, HOLDEN, DAEWOO	-	1	-	1
CHRYSLER	-	-	-	10
CITROEN	199	227	4.497	2.495
CITROEN / DS	285	-	1.446	4
CITROEN, PEUGEOT	-	-	47	-
DACIA	108	37	1.503	251
DAEWOO	-	1	-	5
DAEWOO , GM DAEWOO , CHEVROLET, CHEVROLET DAEWOO	-	3	-	3
DAIHATSU	-	57	-	672
DETHLEFFS	-	3	-	50
DODGE	-	-	-	4
DR MOTOR	-	-	-	2
DS	19	1	177	5
DUCATO ¹	-	-	1	-
DUTTON	-	-	-	1
FERRARI	-	-	-	7
FIAT	216	448	6.801	4.599
FORD	267	463	3.221	4.156
GENERAL MOTORS	-	-	-	2
GONOW	-	-	-	1
H.J.BIEBER	-	-	-	1
HOBBY TOYOTA	-	-	-	1
HONDA	45	140	543	1.376
HYMER AG	-	-	-	2
HYUNDAI	529	290	7.226	2.840
INFINITI	-	-	-	1
INNOCENTI	-	-	-	1
ISO RIVOLTA	-	-	-	1
ISUZU	-	-	-	1
JAGUAR	2	1	115	32

Πίνακας 4 (συνέχεια)
Πωλήσεις καινούργιων και μεταχειρισμένων επιβατηγών κατά μάρκα:
Οκτώβριος και Ιανουάριος - Οκτώβριος 2019

Μάρκες	Επιβατηγά			
	Οκτώβριος		Ιανουάριος - Οκτώβριος	
	καινούργια	μεταχειρισμένα	καινούργια	μεταχειρισμένα
JEEP	71	10	493	63
KEWET	-	-	-	1
KIA	236	95	2.744	983
LADA	-	-	-	5
LAGERMAX AUTOTRANSPORT	-	-	3	-
LAMBORGHINI	-	-	-	1
LANCIA	-	33	-	419
LAND ROVER	37	15	272	153
LES DAUPHINS	-	-	-	2
LEXUS	5	10	77	40
LOTUS	-	-	-	3
MAHINDRA	-	-	-	1
MASERATI	-	-	1	4
MAZDA	24	64	150	523
MCLAREN	-	-	-	1
MERCEDES	382	167	3.710	2.026
MERCEDES ¹	1	-	8	-
MG	-	1	-	5
MG ROVER	-	-	-	2
MINI	143	40	1.415	473
MINI MAFER	-	-	-	1
MITSUBISHI	43	95	455	973
MORETTI	-	-	-	1
MORGAN	-	-	-	1
MORRIS	-	-	-	3
NISSAN	438	346	5.689	3.768
NISSAN ¹	-	-	2	-
OPEL	431	703	6.839	7.214
PEUGEOT	513	199	8.880	2.097
PEUGEOT ²	2	-	8	-
PEUGEOT, CITROEN	-	-	14	-
PORSCHE	15	4	81	90
RANGE ROVER	-	-	-	1
RENAULT	148	252	3.618	2.601
RIMOR	-	-	-	1
RIMOR, XGO, BLUCAMP, KENTUCKY CAMP, AHORN	-	-	1	1
ROLLS ROYCE	-	-	-	4
ROVER	-	-	-	3
SAAB	-	1	-	15
SEA / MOBILVETT	-	-	-	10
SEAT	188	43	2.783	512
SKODA	230	120	3.206	981
SMART	76	265	442	2.580
SSANGYONG	-	-	14	3
SUBARU	2	5	49	65
SUZUKI	254	237	6.093	2.372

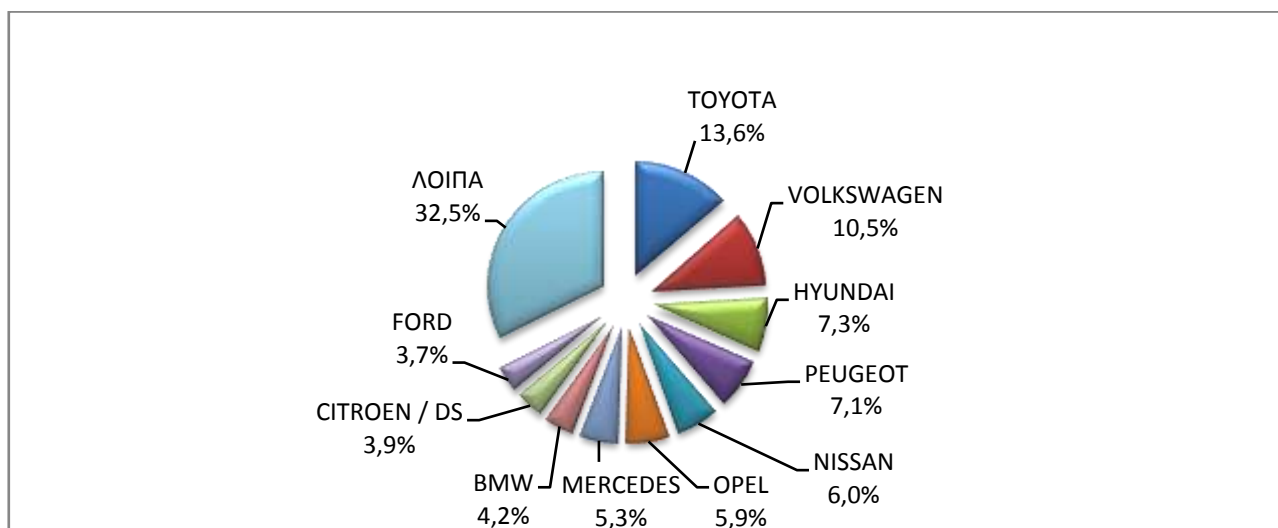
Πίνακας 4 (συνέχεια)
Πωλήσεις καινούργιων και μεταχειρισμένων επιβατηγών κατά μάρκα:
Οκτώβριος και Ιανουάριος - Οκτώβριος 2019

Μάρκες	Επιβατηγά			
	Οκτώβριος		Ιανουάριος - Οκτώβριος	
	καινούργια	μεταχειρισμένα	καινούργια	μεταχειρισμένα
TESLA MOTORS	2	1	2	5
TOYOTA	987	1.377	10.982	13.051
TRIUMPH	-	-	-	5
VOLKSWAGEN	761	237	8.254	2.483
VOLKSWAGEN ¹	-	-	2	-
VOLVO	158	10	1.478	104
WARTBURG	-	-	-	1
WILLYS	-	-	-	1
ΣΥΝΟΛΟ	7.250	6.259	99.974	62.875

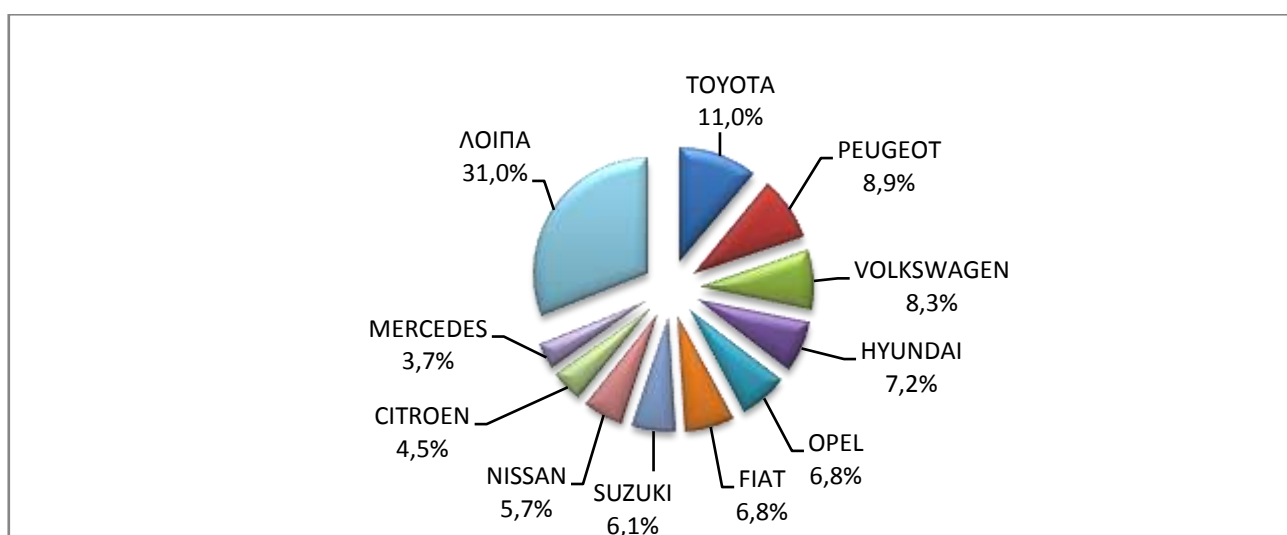
1 : Με κατασκευή 2ου / 3ου σταδίου στην Ελλάδα.

2 : Με κατασκευή 2ου / 3ου σταδίου στο εξωτερικό.

Γράφημα 8. Πωλήσεις καινούργιων επιβατηγών (Οκτώβριος 2019)



Γράφημα 9. Πωλήσεις καινούργιων επιβατηγών (Ιανουάριος - Οκτώβριος 2019)



Πίνακας 5
Πωλήσεις καινούργιων και μεταχειρισμένων φορτηγών κατά μάρκα:
Οκτώβριος και Ιανουάριος - Οκτώβριος 2019

Μάρκες	Φορτηγά			
	Οκτώβριος		Ιανουάριος - Οκτώβριος	
	καινούργια	μεταχειρισμένα	καινούργια	μεταχειρισμένα
ALKE	-	-	3	-
ASTRA	-	-	-	1
AUDI	-	-	-	1
BMW	-	-	-	4
CHEVROLET	-	-	-	4
CHRYSLER	-	-	-	5
CITROEN	35	55	311	578
DACIA	2	3	141	35
DAF	-	38	8	322
DAF ¹	-	-	24	-
DAIHATSU	-	1	-	3
DENNIS EAGLE	-	-	-	2
DODGE	-	-	-	1
ELVO (STEYER)	-	-	-	1
FIAT	86	227	1.181	2.107
FIAT-IVECO	-	4	-	63
FORD	134	200	1.027	1.944
FORD ¹	-	-	15	1
GENERAL MOTORS	-	-	-	1
GINAF	-	-	-	1
GOUPIL, MEGA, POLARIS, GEM	-	-	4	-
GREAT WALL MOTOR	-	-	-	3
HEPHAESTUS STEFANOS	-	-	-	2
HYUNDAI	-	6	-	71
ISUZU	5	30	210	234
ISUZU ¹	1	-	2	-
IVECO	1	25	14	292
IVECO ¹	-	-	9	-
IVECO ²	-	-	5	-
IVECO MAGIRUS	-	1	-	22
JEEP	-	-	-	2
KASSBOHRER	-	-	1	-
KIA	-	-	-	6
LAND ROVER	-	2	1	24
MAN	-	37	12	594
MAN ¹	4	-	42	-
MAZDA	-	31	1	271
MERCEDES	26	349	330	3.796
MERCEDES ¹	6	0	193	8
MERCEDES ²	-	1	2	1
MINI	-	-	-	1
MITSUBISHI	28	76	275	609
MITSUBISHI ¹	1	-	19	-

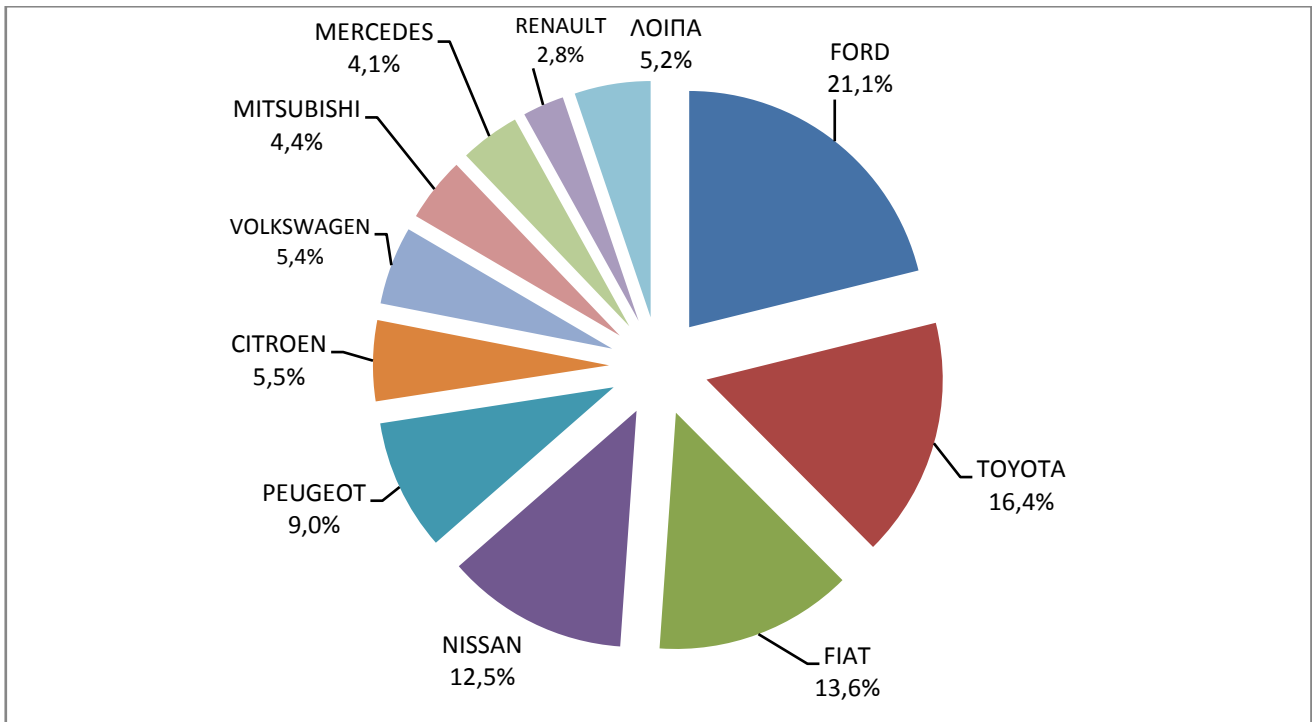
Πίνακας 5
Πωλήσεις καινούργιων και μεταχειρισμένων φορτηγών κατά μάρκα:
Οκτώβριος και Ιανουάριος - Οκτώβριος 2019

Μάρκες	Φορτηγά			
	Οκτώβριος		Ιανουάριος - Οκτώβριος	
	καινούργια	μεταχειρισμένα	καινούργια	μεταχειρισμένα
MULTICAR	-	-	-	1
NISSAN	79	112	569	1.081
NISSAN ¹	-	-	3	-
OPEL	9	87	167	714
PEUGEOT	57	54	704	488
PEUGEOT, CITROEN	-	-	1	-
PFAU	-	1	-	4
PIAGGIO	4	5	47	30
PIAGGIO ¹	-	-	3	-
PORSCHE	-	1	-	1
RENAULT	18	88	186	942
ROSSI, OLEODINA	-	-	2	-
SAVIEM	-	-	-	1
SCAM SRL	-	1	-	1
SCANIA	-	46	14	430
SCANIA ¹	-	-	4	-
SCATTOLINI, NISSAN	-	-	-	1
SCODA	-	-	-	1
SEAT	-	2	-	10
SKODA	-	3	-	46
SSANGYONG	-	-	1	6
STEYER	-	-	-	2
SUZUKI	-	-	-	5
TATA	-	1	-	2
TERBERG	-	-	-	1
TOYOTA	104	65	993	663
TRASFORM-CAR S.N.C	-	-	1	-
UAZ	-	-	-	1
VOLKSWAGEN	34	99	340	950
VOLKSWAGEN ¹	-	-	1	-
VOLVO	-	80	16	823
VOLVO ¹	-	-	13	2
WILLYS	-	-	-	1
ΣΥΝΟΛΟ	634	1.731	6.895	17.217

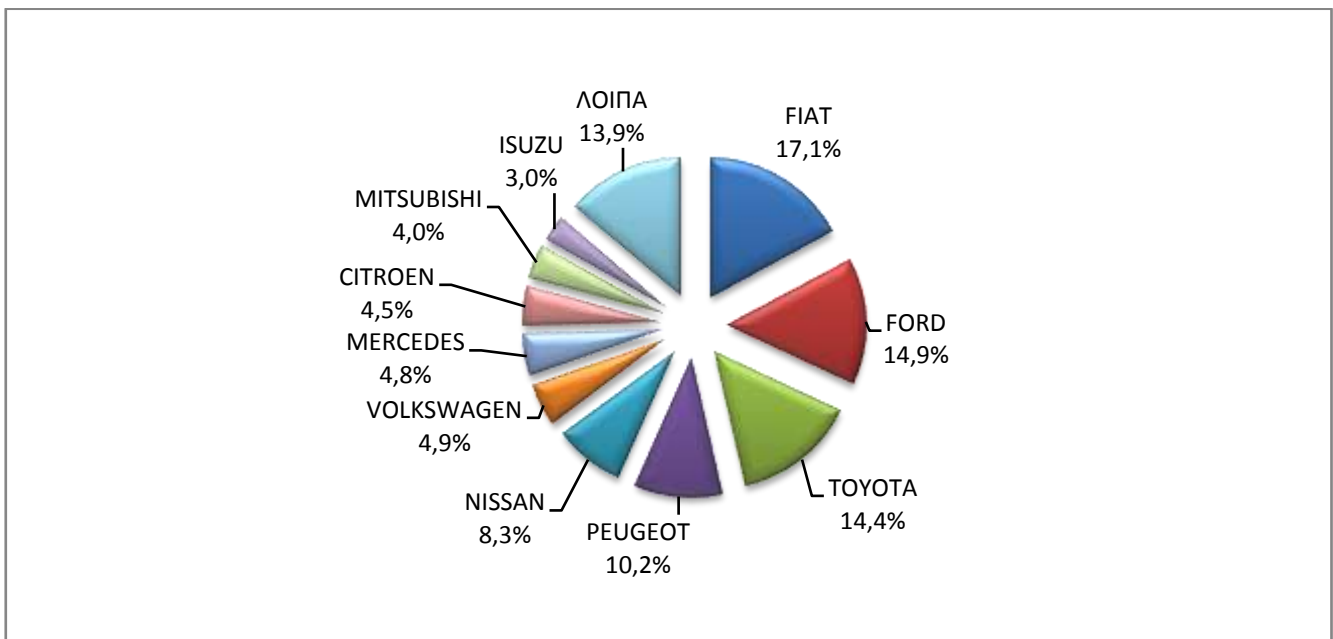
1 : Με κατασκευή 2ου / 3ου σταδίου στην Ελλάδα.

2 : Με κατασκευή 2ου / 3ου σταδίου στο εξωτερικό.

Γράφημα 10. Πωλήσεις καινούργιων φορτηγών (Οκτώβριος 2019)



Γράφημα 11. Πωλήσεις καινούργιων φορτηγών (Ιανουάριος - Οκτώβριος 2019)



Πίνακας 6

**Πωλήσεις καινούργιων και μεταχειρισμένων λεωφορείων κατά μάρκα:
Οκτώβριος και Ιανουάριος - Οκτώβριος 2019**

Μάρκες	Λεωφορεία			
	Οκτώβριος		Ιανουάριος - Οκτώβριος	
	καινούργια	μεταχειρισμένα	καινούργια	μεταχειρισμένα
BMC	-	-	-	1
BOVA	-	10	-	90
CITROEN	-	-	-	1

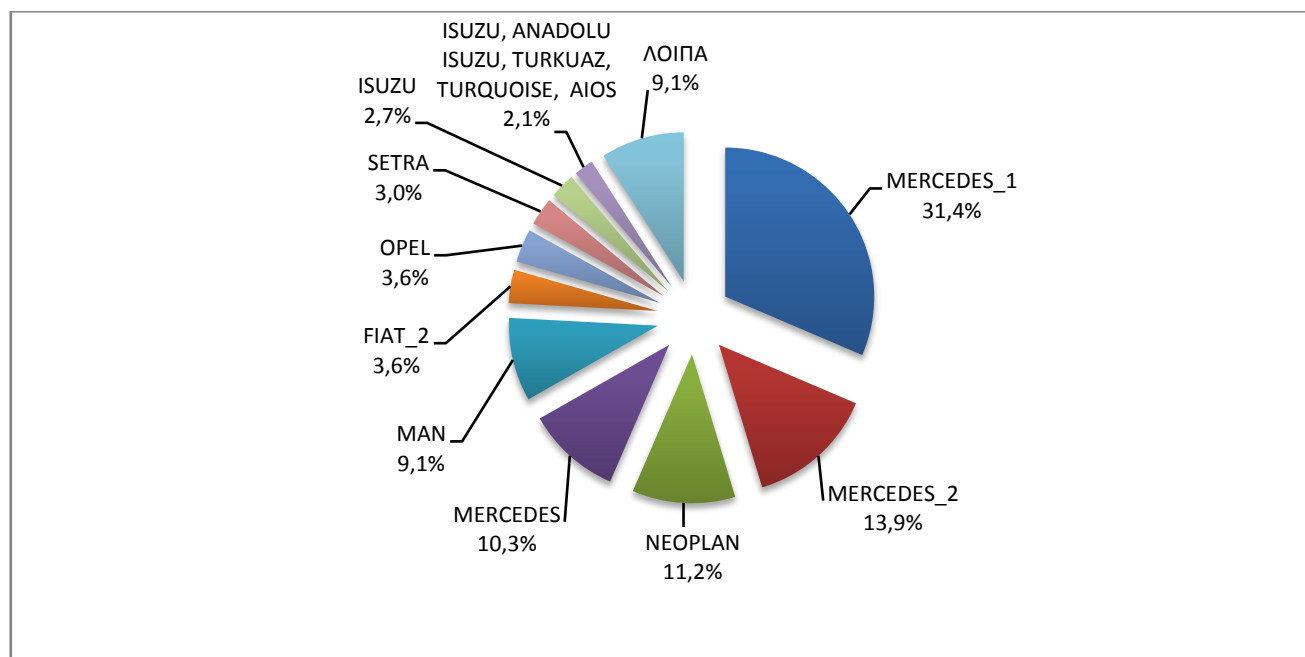
Πίνακας 6
Πωλήσεις καινούργιων και μεταχειρισμένων λεωφορείων κατά μάρκα:
Οκτώβριος και Ιανουάριος - Οκτώβριος 2019

Μάρκες	Λεωφορεία			
	Οκτώβριος		Ιανουάριος - Οκτώβριος	
	καινούργια	μεταχειρισμένα	καινούργια	μεταχειρισμένα
DAF	-	2	-	6
EVOBUS	-	-	-	9
FIAT	-	2	1	8
FIAT ²	-	-	12	-
FIAT IVECO	-	-	-	4
FORD	3	1	5	21
GULERYUZ	-	-	-	1
HYUNDAI	-	-	-	1
IRISBUS	-	-	-	2
IRIZAR	-	-	3	-
ISUZU	-	-	9	3
ISUZU, ANADOLU ISUZU, AIOS, AOS, TURKUAZ, TURQUOISE, GLOBUS	-	-	4	-
ISUZU, ANADOLU ISUZU, TURKUAZ, TURQUOISE, AIOS	-	-	7	-
IVECO	-	1	1	11
IVECO ¹	-	-	1	-
JONCKHEERE	-	-	-	1
MAN	-	4	30	86
MAN/NEOPLAN	1	-	1	7
MERCEDES	-	37	34	615
MERCEDES ¹	29	-	104	1
MERCEDES ²	3	-	46	1
NEOPLAN	-	9	37	30
OPEL	-	-	12	-
OTOKAR	-	-	-	5
PACIFIC	-	-	-	1
RENAULT	-	-	-	3
SAAB	-	-	-	1
SCANIA	-	1	2	20
SCANIA ²	2	1	6	1
SETRA	1	6	10	68
TEMSA	2	6	5	39
UNVI	-	-	-	1
VAN HOOL	-	-	1	4
VOLKSWAGEN	-	1	-	19
VOLVO	-	-	-	12
XIAMEN KING LONG	-	-	-	7
ΣΥΝΟΛΟ	41	81	331	1.080

1 : Με κατασκευή 2ου / 3ου σταδίου στην Ελλάδα.

2 : Με κατασκευή 2ου / 3ου σταδίου στο εξωτερικό.

Γράφημα 12. Πωλήσεις καινούργιων λεωφορείων (Ιανουάριος - Οκτώβριος 2019)



Πίνακας 7

**Πωλήσεις καινούργιων και μεταχειρισμένων μοτοσυκλετών κατά μάρκα ή εργοστάσιο κατασκευής:
Οκτώβριος και Ιανουάριος - Οκτώβριος 2019**

Μάρκες	Μοτοσυκλέτες			
	Οκτώβριος		Ιανουάριος - Οκτώβριος	
	καινούργιες	μεταχειρισμένες	καινούργιες	μεταχειρισμένες
ACCESS	-	-	1	-
ADIVA	-	1	-	2
AEON MOTOR	-	-	2	1
AGUSTA MV	-	1	-	1
APRILIA	2	8	31	82
APRILIA, DERBI, GILERA di Piaggio & C. S.p.A.	-	-	3	-
ARIEL	-	-	-	1
AYO, HAOJIANG, ZHONGYU, THUMP, THUMPSTAR, KIDEN, ZONTES, Junak, SENKE, TANNY, TYAN, ROMET, ROMET MOTORS, ROUTER	1	-	10	-
BAJAJ	3	-	44	-
BAOTIAN	-	-	1	-
BASHAN	-	-	2	2
BASHAN, AMGroup, AMGroup Bike, DON, IRBIS, WORKER BEAR, Nomik ATV 2	-	-	28	-
BENELLI	18	-	284	3
BENZHOU	-	-	-	3
BETA	6	-	36	2
BMW	73	13	663	135
BOMBARDIER RECREATIONAL PRODUCTS ING (BRP)	-	-	7	3
BRIXTON	21	-	69	-
C.P.I. MOTOR	-	-	-	1
CECTEK	-	-	1	-
CENNTRO, PLANTE	-	-	1	-
CFMOTO	3	-	149	3

Πίνακας 7 (συνέχεια)

Πωλήσεις καινούργιων και μεταχειρισμένων μοτοσυκλετών κατά μάρκα ή εργοστάσιο κατασκευής:
Οκτώβριος και Ιανουάριος - Οκτώβριος 2019

Μάρκες	Μοτοσυκλέτες			
	Οκτώβριος		Ιανουάριος - Οκτώβριος	
	καινούργιες	μεταχειρισμένες	καινούργιες	μεταχειρισμένες
CFMOTO, GOES	2	-	156	1
CHANGZHOU KWANG	-	-	-	1
CHONGQING LIFAN	-	-	-	1
CLUB CAR, LLC	-	-	-	4
DAELIM	3	-	31	4
DAYANG, DAYTONA MOTORS, NIPPONIA, KUBA	75	-	559	2
DAYANG, DAYTONA MOTORS, NIPPONIA, SALCANO	243	2	2.693	10
DEZHOU FULU VEHICLE	-	-	1	-
DIVINESTAR&MOON, GSMOON, QSTRONG	-	-	-	1
DONGFANGLONG, DFLONG, MBMOTO	-	-	1	-
DUCATI	13	4	139	40
EAGLE	-	-	2	-
EVA, EMBUGGY, VINTAGE, EVANGEL	-	-	24	1
FANTIC MOTOR	1	-	5	-
FOSTI, PEDA MOTOR, SUMCO, ZNEN, BTC, BARTON MOTORS, COLIBRI, DIRECT BIKES, EUROCKA MOTORCYCL, ITALO, JUNAK, JM	-	-	-	1
GAS GAS	1	-	9	-
GILERA, PIAGGIO	-	-	-	13
GOUPIL	-	-	3	-
GUANGZHOU DAYANG MOTORCYCLE	-	-	-	1
HANWAY, MASAI, JUNAK, Motorini, STMAX, ROMET, CLS, ROMET MOTORS, GEMINI, RIVERO	1	-	3	-
HAOJIAN, ZONTES, TAYO, Sharpon, IFINO, KIDEN, ZHONGYU, CUBTOM, DIYUN, NAMIN, TIM DERVI, VUKA, THUMP, RIPPER	-	-	12	-
HARLEY DAVIDSON	4	7	85	76
HEINKEL AG	-	-	-	1
HER CHEE, ADLY MOTO, MOTO ROMA	-	-	1	-
HEROWAY	1	-	1	-
HESHAN, GOUJI, NANLIAN, MOTORCYCLE INDUSTRY, ORCAL, AJS, HERALD MOTOR COMPANY, MACBOR, MOTOB	1	-	5	-
HI-BIRD, KOAYENG, BELDERIA, OSMAN	-	-	-	1
HM	-	-	-	1
HONDA	303	54	3.486	619
HSUN, HISUN, APACHI, Mx, MASAI, HYTRACK, TRAPPER, PUMAREX, GEON, ASYAMOTOR, DAYTONA MOTORS, KRAL	2	1	206	1
HUONIAO, DH.HAOTIAN, MOTORINI, PEGASUS, MASH	-	-	2	-
HUSABERG	-	1	-	5
HUSQVARNA	4	-	28	1
HYOSUNG	-	-	1	1
HYOSUNG & S&T KANUNI	-	-	2	-
IANYING, TYM, XINBEN, TEYIN, RIYA, ONGYUNDA, SANBEN, ALFA, Senzo, La Souris, TCB, KENTOYA	4	-	24	-
INDIAN MOTORCYCLE	2	-	14	-
ISETTA	-	-	-	1

Πίνακας 7 (συνέχεια)

Πωλήσεις καινούργιων και μεταχειρισμένων μοτοσυκλετών κατά μάρκα ή εργοστάσιο κατασκευής:
Οκτώβριος και Ιανουάριος - Οκτώβριος 2019

Μάρκες	Μοτοσυκλέτες			
	Οκτώβριος		Ιανουάριος - Οκτώβριος	
	καινούργιες	μεταχειρισμένες	καινούργιες	μεταχειρισμένες
ITALCAR	1	-	3	-
JIAJUE, JOYRACE, MAXON, GINEVA MOTO, MONDIAL, UGUR, DERRACE, VIARELLI, Berini, MAGPOWER, ROMET MOTORS	2	-	5	-
JIALING, MOTORAN, TRAXX, SPADA, SKYWING, SPD, ASUS, RACING	1	-	1	-
JIANSHE, GEMINI	-	-	7	-
JIAYUAN	6	-	32	-
JINLANG, ZUNDAPP, XHODNA, APGmoto, COLIBRI, RAZORY, VIARELLI, SUMCO, FLEX TECH, IVA, TNT moto	1	-	9	-
JMSTAR, SHENKE, HUIBANG, JONWAY, MOTORAN, MINELLI, LAPO MOTORS	-	-	2	-
KAWASAKI	18	10	204	64
KEEWAY	-	-	1	-
KENOS	-	-	-	1
KLHMASAI	-	-	-	1
KREIDLER	-	1	-	1
KTM	36	1	276	35
KWANG YANG	-	-	-	15
KYMCO	174	37	2.153	424
LAMBRETTA	2	-	16	-
LAVERDA	-	-	-	2
LIFAN, SKYGO, HONLEI, BISAN-LIFAN, TRUVA, SALCANO, YUKI, RAMZEY, BRANSON, SUMCO, NEMO, XPLOER, LEVO, ACONDA	-	-	2	-
Lingzhida, LINZDA, LINDN, LINYI, LONGMAO, NLIGHT	-	-	2	-
LINHAI, KUBA, ONLINE, LHY	-	-	85	-
LINHAI, LHY, KUBA, HYTRACK	1	-	4	-
LINHAI, SINNIS	-	-	1	-
LML	-	-	-	2
LONCIN	-	-	-	2
LONGJIA, ITALJET, ORCAL, BEELINE, ROMET MOTORS, GEMINI, LEXMOTO, JAHANRO, VGA, DAYTONA MOTORS	5	-	39	1
LONGJIA, ORCAL, TNT MOTOR, BEELINE, VGA, ITALJET, GEMINI, lexmoto, Jahanro, italo, NECO	3	-	66	1
LVNENG	-	-	1	-
MALAGUTI	-	2	-	16
MBK	8	1	64	19
MELEX	-	-	1	-
MG MOTO	6	-	32	-
MGK HM	231	2	2.160	8
MINSK, ZONGSHEN, IRIBIS, MONDIAL, LEXMOTO, JUNAK, HONLEY, OVERBIKES	-	-	3	-
MODENAS	-	-	-	7
MONDIAL, PELPI INTERNATIONAL	1	-	10	-
MOTO GUZZI	4	-	45	2
MOTO S.P.A	1	-	4	-
MSTAR, JONWAY, SHENKE, HUIBAN	-	-	-	1
MV AGUSTA	-	-	4	1

Πίνακας 7 (συνέχεια)

Πωλήσεις καινούργιων και μεταχειρισμένων μοτοσυκλετών κατά μάρκα ή εργοστάσιο κατασκευής:
Οκτώβριος και Ιανουάριος - Οκτώβριος 2019

Μάρκες	Μοτοσυκλέτες			
	Οκτώβριος		Ιανουάριος - Οκτώβριος	
	καινούργιες	μεταχειρισμένες	καινούργιες	μεταχειρισμένες
NINGBO DONGFANG LINGYU	-	-	1	-
NIU, NUUV	1	-	23	-
PEUGEOT	4	1	158	22
PGO	-	-	2	-
PIAGGIO	583	32	6.011	446
PIONEER	-	-	-	1
POLARIS	1	-	97	4
QINGQI	1	-	5	-
QINGQI, CLEVELAND CYCLEWERKS ACE, CLEVELAND ACE, CLEVELAND CYCLEWERKS ACE DELUXE	-	-	9	-
QINGQI, PIONEER, i-moto, SUPERBYKE, KENROD, QLINK, YUKI, SACHS-Bikes, DAYTONA	-	-	2	-
QINGQI, YUKI, KARCHER, DAYTONA, SINNIS, KREIDLER	-	-	1	-
QJ, QJIANG, KEEWAY, LEONE, KUBA, RKS, BENELLI, VENGO	5	-	37	2
QJ, QJIANG, KEEWAY, LEONE, KUBA, RKS, TELL, EMPIRE KEEWAY, BENELLI, VENGO	8	-	137	1
QJ, QJIANG, KEEWAY, LEONE, RKS, BENELLI, EMPIRE KEEWAY, KUBA	35	-	393	3
QJ, QJIANG, KEEWAY, LEONE, tell, KUBA, RKS, BENELLI, VENGO	1	-	71	-
QSTRONG	-	-	-	1
QUADDY	-	-	1	-
QUADRO, QUADRO VEHICLES	-	-	7	3
RAGE	-	-	-	1
REGARD, GOES, HIGHROADER, VOCH, FRISIAN MOTORS	-	-	1	-
RELIANT	-	1	-	1
RENLI	-	-	2	-
REVA	-	-	-	1
ROYAL ENFIELD	3	1	18	3
Royalloy, Royal Alloy, RA, SCOMADI, VALENTINO, VALENTINO MOTORI	-	-	21	-
SACHS	-	1	-	1
SAN YANG	-	1	-	7
SANYANG	-	-	-	8
SCUTUM, ETRIX, SILENCE	-	-	1	-
SHANYANG, ATLAS PANTHER, YAMAZUKI MOTO, MOTORKING, Hirlee, XB	5	-	38	1
SHARE'NGO, ZHIDOU	-	2	2	18
SHENGWO NEW ENERGY, YUKI	1	-	2	-
SHERCO	-	-	5	5
SHINERAY, MONDIAL, DAYTONA MOTORS, WK, ROMET MOTORS, MASH, M1NSK, WK BIKES	-	-	20	1
SKYTEAM, SACIN, METALCO, SOKUDO, BAZUKA, MINICO, MOTOS BORDOY, SUMCO, ROXON, CSR, MONKEY BIKES, FAZTEK	2	-	24	3
STMAX, KINGDAY	-	-	1	-
SUZUKI	41	10	365	192
SWM	2	-	4	-

Πίνακας 7

Πωλήσεις καινούργιων και μεταχειρισμένων μοτοσυκλετών κατά μάρκα ή εργοστάσιο κατασκευής:
Οκτώβριος και Ιανουάριος - Οκτώβριος 2019

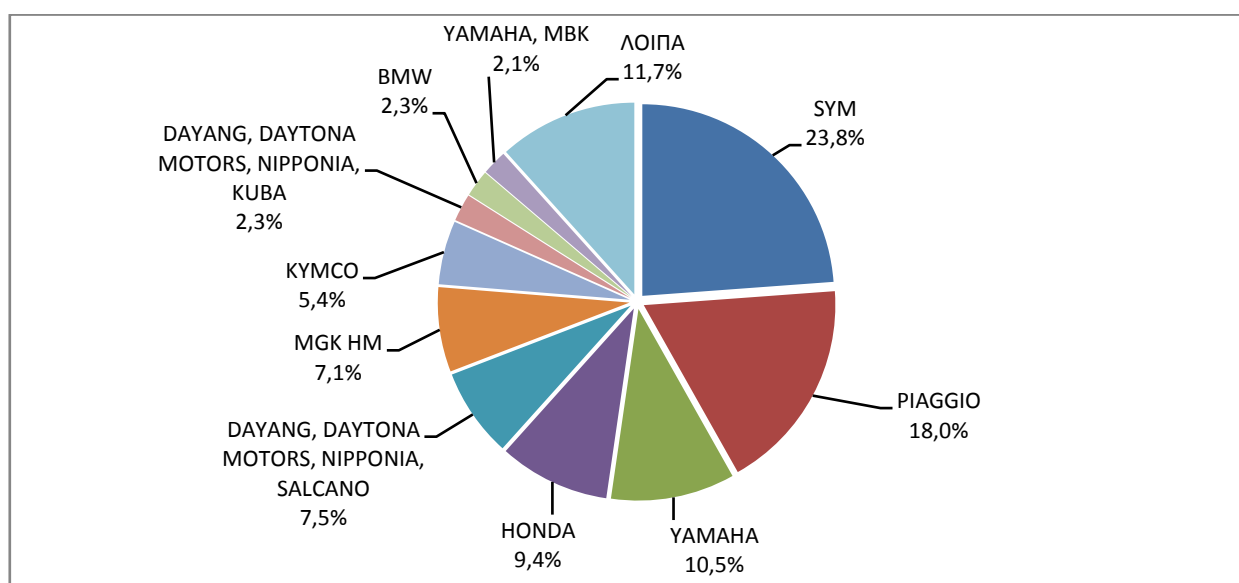
Μάρκες	Μοτοσυκλέτες			
	Οκτώβριος		Ιανουάριος - Οκτώβριος	
	καινούργιες	μεταχειρισμένες	καινούργιες	μεταχειρισμένες
SYM	772	13	7.925	152
TAYO, HAOJIANG, ZHONGYU, THUMP, THUMPSTAR, KIDEN, ZONTES, Junak, SENKE, TANNY, TYAN, ROMET, ROMET MOTORS, ROUTER	28	-	374	-
TAYO, HAOJIANG, ZHONGYU, THUMP, THUMPSTAR, KIDEN, ZONTES, Junak, SENKE, TANNY, TYAN, ROMET, ROMET MOTORS, ROUTER	2	-	28	-
TAYO, HAOJIANG, ZHONGYU, THUMP, THUMPSTAR, KIDEN, ZONTES, Junak, SENKE, TANNY, TYAN, ROMET, ROMET MOTORS, ROUTER	1	-	21	2
TCB	-	-	1	-
TGB	-	-	-	2
TIANYING, RIYA, HONGYUNDA, TYM, HONLING, TAMCO, ALISON, DMK MOTORS, WLIE, LEEWAY, WLXQ, AP Gmoto, ALFA	6	-	58	1
TIANYING, TYM, XINBEN, TEYIN, RIYA, HONGYUNDA, SANBEN, ALFA, Senzo, La Souris, TCB	2	-	26	-
TM RACING	-	1	1	2
TODAY SUNSHINE	-	-	2	-
TRIUMPH	11	-	127	14
TUK TUK FACTORY , Tuk Tuk Company, Tuk Tuk, Ecotuk, Eco-Tuk, Tuk-E, E-tuk, Tuxi, TTF, TTC, tripp, Sam-Lor	-	-	5	-
UM	-	-	-	1
V.O.R. MOTORI	-	1	-	1
VALENTI	-	-	-	1
VICTORY MOTORCYCLES DIVISION, POLARIS INDUSTRIES INC	-	-	-	2
VMOTO, E-MAX, FMC, JINYING, DAO, VENGO, TELL, SXT	1	-	4	-
WANGYE, SANBEN, UM, KENOS, SUPERBYKE, MDC, MISTRAL, STREET ELEGANCE, 4WMOTO, RIVERO, VIKERS, ZIPP, SANLI, GOWINN	-	-	6	-
WONJAN, SAMADA	-	-	2	-
XGJAO, ZIPP, TOROS, ROMET, ROMET MOTORS, ROUTER, VEEROAD, DAYTONA MOTORS, GEMINI, MH MOTORCYCLES, MTG MOTORS	7	-	119	1
XINGYUE, QSTRON	-	-	1	-
YAMAHA	339	76	3.360	743
YAMAHA, MBK	68	-	765	2
YINGANG, BENYI, ROMET MOTORS, YUKI, ROUTER, MOTORAN, DAYTONA MOTORS, M1NSK, HAMACHI, KUBA, MONDIAL	6	-	66	-
YINXIANG, KENBO	-	-	5	-
YINXIANG, MONDIAL, GEMINI, TCB	-	-	8	-
ZHONGNENG, ZNEN, AGM, AJS, YUKI, COLIBRI, EUROCKA, BTC, NOVA MOTORS, LEXMOTO, Actionbikes Motors	12	-	130	1
ZHONGNENG, ZNEN, DADO, DIRECT BIKES, GOWINN, VIVACOX, NECO, AGM, LEE, ASYA	-	-	-	2
ZONGSHEN, ZIP STAR, Lexmoto, ICONE, VORTEX, M1NSK, MACBOR, MONDIAL, ROMET MOTORS, SINNIS, SPARKSTER, OVER BIKES	1	-	11	-

Πίνακας 7 (συνέχεια)

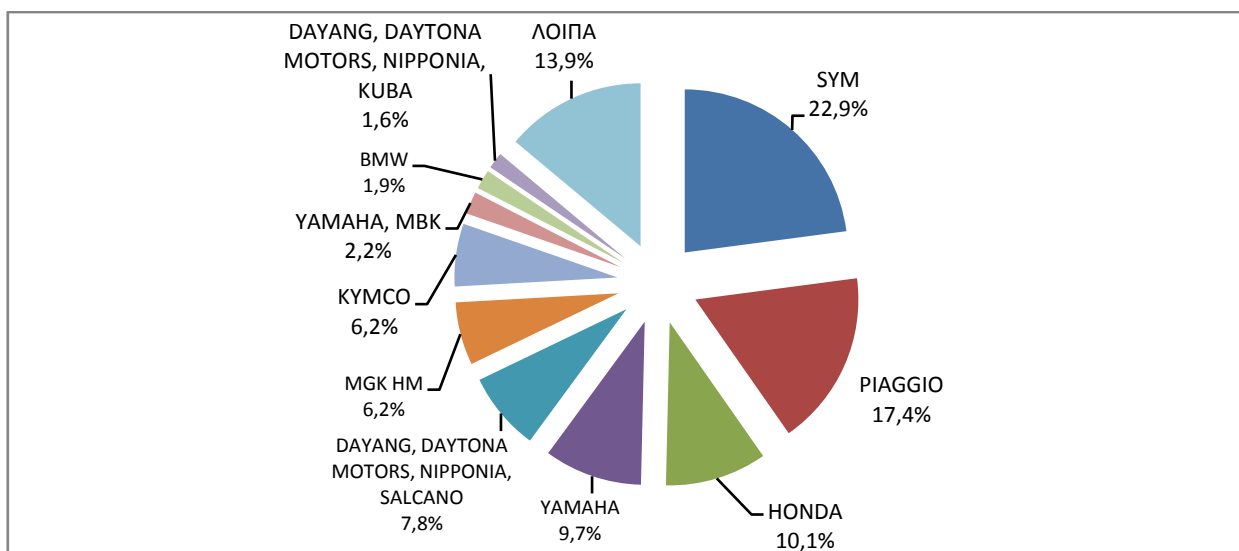
Πωλήσεις καινούργιων και μεταχειρισμένων μοτοσυκλετών κατά μάρκα ή εργοστάσιο κατασκευής:
Οκτώβριος και Ιανουάριος - Οκτώβριος 2019

Μάρκες	Μοτοσυκλέτες			
	Οκτώβριος		Ιανουάριος - Οκτώβριος	
	καινούργιες	μεταχειρισμένες	καινούργιες	μεταχειρισμένες
ZONGSHEN, ZIP STAR, ZEALSUN, KENTOYA, MOTOROMA, PRONAR, KEEWAY, MOTOVELO, ASYA	1	-	4	1
ZONGSHEN, ZIP STAR, ZEALSUN, RYMCO	1	-	16	-
ZONGSHEN, ZIPSTAR, ICONΕ, JUNAK, Lexmoto, MH Motorcycles, MINSK, MONDIAL, ROMET MOTORS, SINNIS, SPARKSTER	-	-	4	-
ZONGSHEN, ZIPSTAR, ZEALSUN, KENTO	-	-	5	-
ΣΥΝΟΛΟ	3.239	286	34.590	3.282

Γράφημα 13. Πωλήσεις καινούργιων μοτοσυκλετών (Οκτώβριος 2019)



Γράφημα 14. Πωλήσεις καινούργιων μοτοσυκλετών (Ιανουάριος - Οκτώβριος 2019)



ΕΠΕΞΗΓΗΜΑΤΙΚΕΣ ΣΗΜΕΙΩΣΕΙΣ

Έρευνα Χορήγησης Αδειών Κυκλοφορίας Οχημάτων	<p>Η Έρευνα των οχημάτων είναι απογραφική. Τα στοιχεία εμφανίζουν τη μάρκα, το είδος και το καινούργιο ή μεταχειρισμένο του οχήματος σε επίπεδο Χώρας. Από τα στοιχεία της Έρευνας εξαιρούνται τα οχήματα που κινούνται επάνω σε τροχιές, τα ηλεκτροκίνητα με κεραίες λεωφορεία (τρόλλεϋ), οι γεωργικοί ελκυστήρες και τα γεωργικά μηχανήματα. Δεν περιλαμβάνονται στους πίνακες του Δελτίου Τύπου τα οχήματα Ενόπλων Δυνάμεων, Σωμάτων Ασφαλείας, Πυροσβεστικής Υπηρεσίας, Κρατικών Υπηρεσιών, Διπλωματικού Σώματος, Ξένων Αποστολών, Αναπήρων Πολέμου, καθώς επίσης και τα δίκυκλα τα οποία έχουν κυβισμό κάτω από 50 cc.</p>
Νομικό πλαίσιο	N. 3832/2010
Περίοδος Αναφοράς	Οκτώβριος 2019
Κάλυψη	Για την εξαγωγή των μηνιαίων στοιχείων χρησιμοποιήθηκε το Μητρώο του Υπουργείου Υποδομών, Μεταφορών και Δικτύων, το οποίο περιέχει όλες τις μηνιαίες μεταβολές στις άδειες ταξινόμησης Οχημάτων στη Χώρα.
Ορισμοί	<p>Αυτοκίνητο όχημα είναι κάθε όχημα, ανεξάρτητα από τον αριθμό των τροχών, που κινείται με μηχανή και προορίζεται να μεταφέρει πρόσωπα ή πράγματα ή και τα δύο μαζί, ευρισκόμενα είτε πάνω στο ίδιο όχημα, είτε σε ρυμουλκούμενο που κινείται από το πρώτο.</p> <p>Καινούργιο όχημα χαρακτηρίζεται αυτό που ταξινομείται για πρώτη φορά μέσα στο μήνα στην Ελλάδα και δεν έχει κυκλοφορήσει σε άλλη χώρα.</p> <p>Μεταχειρισμένο χαρακτηρίζεται αυτό που ταξινομείται για πρώτη φορά στην χώρα και έχει εισαχθεί ως μεταχειρισμένο από το εξωτερικό.</p> <p>Αυτοκίνητο επιβατηγό προοριζόμενο για τη μεταφορά κυρίως προσώπων αυτοκίνητο όχημα, 9 κατ' ανώτατο όριο θέσεων μαζί με τη θέση του οδηγού.</p> <p>Αυτοκίνητο λεωφορείο: Το αυτοκίνητο όχημα που προορίζεται κυρίως για τη μεταφορά προσώπων 10 και άνω θέσεων, συμπεριλαμβανομένης και της θέσης του οδηγού. Στους πίνακες του Δελτίου Τύπου στην κατηγορία αυτή επιπλέον προσμετρώνται τα αρθρωτά Λεωφορεία.</p> <p>Αυτοκίνητο φορτηγό: Το αυτοκίνητο όχημα που προορίζεται κυρίως για τη μεταφορά πραγμάτων. Στους πίνακες του Δελτίου Τύπου στην κατηγορία αυτή επιπλέον προσμετρώνται οι τράκτορες, τα ρυμουλκά φορτηγά, οι τράκτορες με επικαθήμενο (αρθρωτό όχημα) και τα ρυμουλκά με ρυμουλκούμενο (συρμός).</p> <p>Μοτοσυκλέτα: Κάθε δίτροχο μηχανοκίνητο όχημα με ή χωρίς καλάθι, του οποίου είτε η μέγιστη εκ κατασκευής ταχύτητα είναι μεγαλύτερη των 45 χιλιομέτρων την ώρα είτε, εάν είναι εξοπλισμένο με κινητήρα εσωτερικής καύσης, ο κυλινδρισμός του κινητήρα είναι μεγαλύτερος των 50 κυβικών εκατοστών. Στους πίνακες του Δελτίου Τύπου στην κατηγορία αυτή επιπλέον προσμετρώνται τα τρίτροχα οχήματα.</p> <p>Τρίτροχο όχημα: Το μηχανοκίνητο όχημα με τρεις συμμετρικούς τροχούς, του οποίου είτε η μέγιστη εκ κατασκευής ταχύτητα είναι μεγαλύτερη των 45 χιλιομέτρων την ώρα είτε ο κυλινδρισμός του κινητήρα του είναι μεγαλύτερος των 50 κυβικών εκατοστών, εάν είναι εξοπλισμένο με κινητήρα εσωτερικής καύσης. Επίσης ως τρίτροχο όχημα λογίζεται και το τετράτροχο όχημα, εκτός των ελαφρών τετράτροχων οχημάτων της κατηγορίας των μοτοποδηλάτων, του οποίου το απόβαρο κενού οχήματος, μη συμπεριλαμβανομένου του βάρους του καυσίμου ή του μίγματος καυσίμου - ελαίου ή των συσσωρευτών των ηλεκτρικών οχημάτων, δεν υπερβαίνει τα 400 χιλιόγραμμα, όταν το όχημα προορίζεται για επιβατικές μεταφορές ή τα 550 χιλιόγραμμα, όταν προορίζεται για μεταφορές εμπορευμάτων και του οποίου η μέγιστη καθαρή ισχύς δεν υπερβαίνει τα 15 KW.</p>
Μεθοδολογία	Η έρευνα είναι απογραφική. Τα πρωτογενή στοιχεία προέρχονται από το Υπουργείο Υποδομών, Μεταφορών και Δικτύων και προκύπτουν από την έκδοση νέων αδειών κυκλοφορίας οχημάτων όπως αυτές καταχωρούνται από τις κατά τόπους Διευθύνσεις Μεταφορών και Επικοινωνιών.
Παραπομπές	Περισσότερες πληροφορίες (πίνακες, γραφήματα) σχετικά με την έρευνα χορήγησης αδειών κυκλοφορίας οχημάτων μπορούν να αναζητηθούν στη ιστοσελίδα της Ελληνικής Στατιστικής Αρχής www.statistics.gr , στο σύνδεσμο http://www.statistics.gr/el/statistics/-/publication/SME24