



ΔΕΛΤΙΟ ΤΥΠΟΥ

ΕΜΠΟΡΕΥΜΑΤΙΚΕΣ ΣΥΝΑΛΛΑΓΕΣ ΤΗΣ ΕΛΛΑΔΟΣ : Ιανουάριος 2015

(Προσωρινά στοιχεία)

Η συνολική αξία των εισαγωγών - αφίξεων, κατά τον μήνα Ιανουάριο 2015 ανήλθε στο ποσό των 3.130,5 εκατ. ευρώ (3.627,1 εκατ. δολάρια) έναντι 3.740,4 εκατ. ευρώ (5.075,8 εκατ. δολάρια) κατά τον ίδιο μήνα του έτους 2014 παρουσιάζοντας μείωση, σε ευρώ, **16,3%**. Η αντίστοιχη μεταβολή χωρίς τα πετρελαιοειδή παρουσίασε αύξηση κατά 89,5 εκατ. ευρώ, δηλαδή 3,8% (Πίνακας 1).

Η συνολική αξία των εξαγωγών - αποστολών, κατά τον μήνα Ιανουάριο 2015 ανήλθε στο ποσό των 1.863,6 εκατ. ευρώ (2.172,3 εκατ. δολάρια) έναντι 2.137,4 εκατ. ευρώ (2.917,8 εκατ. δολάρια) κατά τον ίδιο μήνα του έτους 2014 παρουσιάζοντας μείωση, σε ευρώ, **12,8%**. Η αντίστοιχη μεταβολή χωρίς τα πετρελαιοειδή παρουσίασε αύξηση κατά 105,0 εκατ. ευρώ, δηλαδή 8,2% (Πίνακας 1).

Το έλλειμμα του εμπορικού ισοζυγίου κατά το μήνα Ιανουάριο 2015 ανήλθε σε 1.266,9 εκατ. ευρώ (1.454,8 εκατ. δολάρια) έναντι 1.603,0 εκατ. ευρώ (2.158,0 εκατ. δολάρια) κατά τον ίδιο μήνα του έτους 2014, παρουσιάζοντας μείωση, σε ευρώ, **21,0%**. Η αντίστοιχη μεταβολή χωρίς τα πετρελαιοειδή παρουσίασε μείωση κατά 15,5 εκατ. ευρώ, δηλαδή 1,4% (Πίνακας 1).

Τα μηνιαία στοιχεία των ενδοκοινοτικών συναλλαγών, έχουν προσαρμοστεί στο σύνολο των ενδοκοινοτικών συναλλαγών, περιλαμβανομένων των συναλλαγών κάτω από το στατιστικό κατώφλι⁽¹⁾, βάσει των Ανακεφαλαιωτικών Πινάκων Ενδοκοινοτικών Παραδόσεων και Αποκτήσεων που υποβάλλονται από τις επιχειρήσεις στο Υπουργείο Οικονομικών. Αντίστοιχα, στα μηνιαία στοιχεία του εμπορίου με τρίτες χώρες, έχουν ενσωματωθεί και τα προσωρινά στοιχεία των "ελλιπών τελωνειακών διασαφήσεων", τα οποία μετά τη συμπλήρωσή τους θα αντικατασταθούν από τα αντίστοιχα οριστικά.

⁽¹⁾ Σε εφαρμογή των Κανονισμών της Ε.Ε. για την κατάρτιση των στατιστικών ενδοκοινοτικού εμπορίου, τα Κ-Μ ορίζουν ένα "κατώφλι εξαίρεσης" από την υποχρέωση υποβολής δήλωσης ενδοκοινοτικών συναλλαγών (Intrastat) από τις επιχειρήσεις, εάν οι συναλλαγές τους είναι χαμηλότερες του εν λόγω κατωφλίου. Στόχος είναι η μείωση του φόρτου των επιχειρήσεων. Το στατιστικό κατώφλι εξαίρεσης προσδιορίζεται και ανακοινώνεται από την ΕΛΣΤΑΤ κάθε έτος.

Πληροφορίες:

Δ/ση Στατιστικών Τομέα Εμπορίου και Υπηρεσιών

Τμήμα Εξωτερικού Εμπορίου

Ελένη Πανδή, Ασημίνα Κατρή

Τηλ : 213 1352042, 2385

Fax : 213 1352398

e-mail : e.pandi@statistics.gr, a.katri@statistics.gr

Πίνακας 1. Εμπορικό Ισοζύγιο : Ιανουάριος 2013 - 2015⁽¹⁾
€ εκατομμύρια

	Ιανουάριος			Μεταβολές %	
	2013	2014 ⁽¹⁾	2015 ⁽¹⁾	2014/2013	2015/2014
A. Εισαγωγές - Αφίξεις ⁽³⁾					
I. Συμπεριλαμβανομένης της αξίας των πλοίων	4.131,5	3.740,4	3.130,5	-9,5	-16,3
II. Εξαιρουμένης της αξίας των πλοίων	4.102,5	3.644,1	3.128,2	-11,2	-14,2
III. Εξαιρουμένων των πετρελαιοειδών και συμπεριλαμβανομένης της αξίας των πλοίων	2.418,6	2.346,6	2.436,1	-3,0	3,8
B. Εξαγωγές - Αποστολές ⁽³⁾					
I. Συμπεριλαμβανομένης της αξίας των πλοίων	2.227,7	2.137,4	1.863,6	-4,1	-12,8
II. Εξαιρουμένης της αξίας των πλοίων	2.219,0	2.131,7	1.861,9	-3,9	-12,7
III. Εξαιρουμένων των πετρελαιοειδών και συμπεριλαμβανομένης της αξίας των πλοίων	1.330,4	1.276,5	1.381,5	-4,1	8,2
Γ. Εμπορικό ισοζύγιο συμπεριλαμβανομένης της αξίας των πλοίων (=B.I - A.I)	-1.903,8	-1.603,0	-1.266,9	-15,8	-21,0
Δ. Εμπορικό ισοζύγιο εξαιρουμένης της αξίας των πλοίων (=B.II - A.II)	-1.883,5	-1.512,4	-1.266,3	-19,7	-16,3
Ε. Εμπορικό ισοζύγιο εξαιρουμένων των πετρελαιοειδών και συμπεριλαμβανομένης της αξίας των πλοίων (=B.III - A.III)	-1.088,2	-1.070,1	-1.054,6	-1,7	-1,4

USD ⁽²⁾ εκατομμύρια

	Ιανουάριος			Μεταβολές %	
	2013	2014 ⁽¹⁾	2015 ⁽¹⁾	2014/2013	2015/2014
A. Εισαγωγές - Αφίξεις ⁽³⁾					
I. Συμπεριλαμβανομένης της αξίας των πλοίων	5.473,7	5.075,8	3.627,1	-7,3	-28,5
II. Εξαιρουμένης της αξίας των πλοίων	5.435,3	4.945,2	3.624,3	-9,0	-26,7
III. Εξαιρουμένων των πετρελαιοειδών και συμπεριλαμβανομένης της αξίας των πλοίων	3.204,3	3.184,5	2.822,4	-0,6	-11,4
B. Εξαγωγές - Αποστολές ⁽³⁾					
I. Συμπεριλαμβανομένης της αξίας των πλοίων	2.969,1	2.917,8	2.172,3	-1,7	-25,6
II. Εξαιρουμένης της αξίας των πλοίων	2.957,5	2.910,2	2.170,3	-1,6	-25,4
III. Εξαιρουμένων των πετρελαιοειδών και συμπεριλαμβανομένης της αξίας των πλοίων	1.773,2	1.742,6	1.610,4	-1,7	-7,6
Γ. Εμπορικό ισοζύγιο συμπεριλαμβανομένης της αξίας των πλοίων (=B.I - A.I)	-2.504,6	-2.158,0	-1.454,8	-13,8	-32,6
Δ. Εμπορικό ισοζύγιο εξαιρουμένης της αξίας των πλοίων (=B.II - A.II)	-2.477,8	-2.035,0	-1.454,0	-17,9	-28,6
Ε. Εμπορικό ισοζύγιο εξαιρουμένων των πετρελαιοειδών και συμπεριλαμβανομένης της αξίας των πλοίων (=B.III - A.III)	-1.431,1	-1.441,9	-1.212,0	0,8	-15,9

⁽¹⁾ Προσωρινά στοιχεία.

⁽²⁾ Η αξία σε δολάρια των εισαγωγών και των εξαγωγών υπολογίζεται με βάση το μέσο όρο της ισοτιμίας USD / € του μήνα αναφοράς στο αντίστοιχο έτος.

⁽³⁾ Τα στοιχεία του ενδοκοινοτικού εμπορίου έχουν προσαρμοσθεί στο σύνολο του εμπορίου με τις χώρες της Ε.Ε. Στα στοιχεία των Τρίτων Χωρών έχουν ενσωματωθεί οι "ελλιπείς τελωνειακές διασαφήσεις" του αντίστοιχου μήνα.

Πίνακας 2. Εισαγωγές-Αφίξεις, Εξαγωγές - Αποστολές με πετρελαιοειδή, Ιανουάριος 2013 - 2015⁽¹⁾

Εισαγωγές - Αφίξεις ⁽³⁾ (€εκατομμύρια)

	Ιανουάριος			Μεταβολές %	
	2013	2014 ⁽¹⁾	2015 ⁽¹⁾	2014/2013	2015/2014
I. Ευρωπαϊκή Ένωση	1.742,6	1.699,5	1.706,8	-2,5	0,4
II. Τρίτες χώρες	2.388,9	2.040,9	1.423,7	-14,6	-30,2
Σύνολο	4.131,5	3.740,4	3.130,5	-9,5	-16,3

Εισαγωγές - Αφίξεις ⁽³⁾ (USD ⁽²⁾ εκατομμύρια)

	Ιανουάριος			Μεταβολές %	
	2013	2014 ⁽¹⁾	2015 ⁽¹⁾	2014/2013	2015/2014
I. Ευρωπαϊκή Ένωση	2.308,7	2.306,3	1.977,6	-0,1	-14,3
II. Τρίτες χώρες	3.165,0	2.769,5	1.649,5	-12,5	-40,4
Σύνολο	5.473,7	5.075,8	3.627,1	-7,3	-28,5

Εξαγωγές - Αποστολές ⁽³⁾ (€εκατομμύρια)

	Ιανουάριος			Μεταβολές %	
	2013	2014 ⁽¹⁾	2015 ⁽¹⁾	2014/2013	2015/2014
I. Ευρωπαϊκή Ένωση	972,7	989,8	1.074,8	1,8	8,6
II. Τρίτες χώρες	1.255,0	1.147,6	788,8	-8,6	-31,3
Σύνολο	2.227,7	2.137,4	1.863,6	-4,1	-12,8

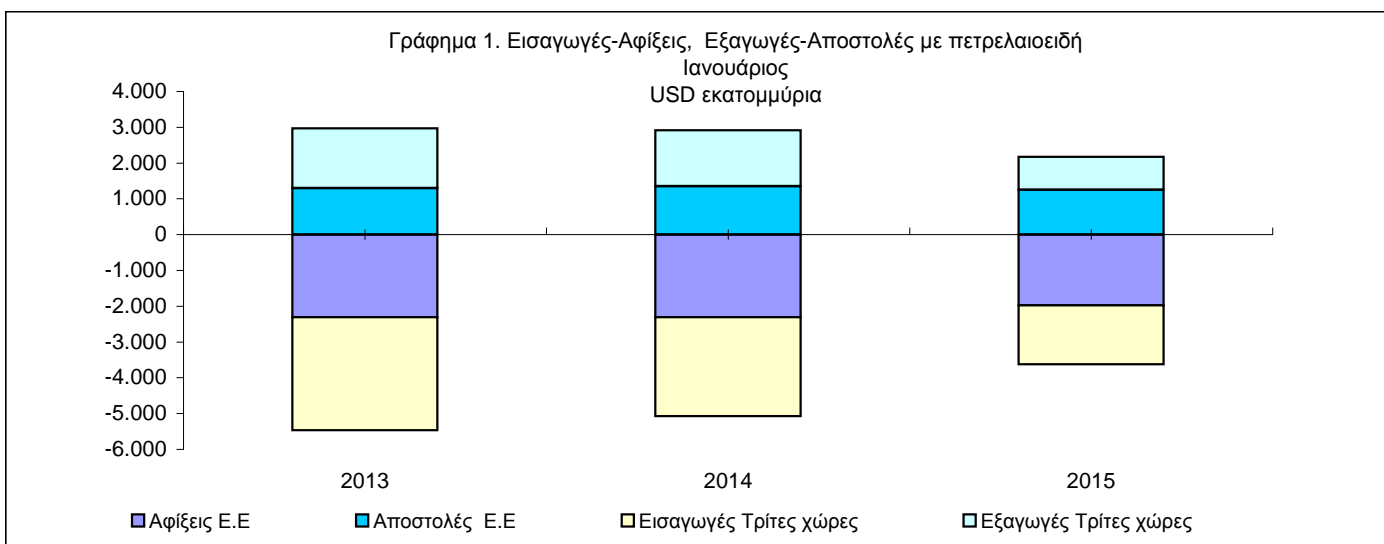
Εξαγωγές - Αποστολές ⁽³⁾ (USD ⁽²⁾ εκατομμύρια)

	Ιανουάριος			Μεταβολές %	
	2013	2014 ⁽¹⁾	2015 ⁽¹⁾	2014/2013	2015/2014
I. Ευρωπαϊκή Ένωση	1.296,4	1.351,2	1.252,8	4,2	-7,3
II. Τρίτες χώρες	1.672,7	1.566,6	919,5	-6,3	-41,3
Σύνολο	2.969,1	2.917,8	2.172,3	-1,7	-25,6

⁽¹⁾ Προσωρινά στοιχεία.

⁽²⁾ Η αξία σε δολάρια των εισαγωγών και των εξαγωγών υπολογίζεται με βάση το μέσο όρο της ισοτιμίας USD / € του μήνα αναφοράς στο αντίστοιχο έτος.

⁽³⁾ Τα στοιχεία του ενδοκοινοτικού εμπορίου έχουν προσαρμοσθεί στο σύνολο του εμπορίου με τις χώρες της Ε.Ε. Στα στοιχεία των Τρίτων Χωρών έχουν ενσωματωθεί οι "ελλείψεις τελωνειακής διασαφήσις" του αντίστοιχου μήνα.



Πίνακας 3. Εισαγωγές-Αφίξεις, Εξαγωγές - Αποστολές χωρίς πετρελαιοειδή, Ιανουάριος 2013 - 2015⁽¹⁾

Εισαγωγές - Αφίξεις ⁽³⁾ (€εκατομμύρια)

	Ιανουάριος			Μεταβολές %	
	2013	2014 ⁽¹⁾	2015 ⁽¹⁾	2014/2013	2015/2014
I. Ευρωπαϊκή Ένωση	1.659,3	1.625,8	1.693,7	-2,0	4,2
II. Τρίτες χώρες	759,3	720,8	742,4	-5,1	3,0
Σύνολο	2.418,6	2.346,6	2.436,1	-3,0	3,8

Εισαγωγές - Αφίξεις ⁽³⁾ (USD ⁽²⁾ εκατομμύρια)

	Ιανουάριος			Μεταβολές %	
	2013	2014 ⁽¹⁾	2015 ⁽¹⁾	2014/2013	2015/2014
I. Ευρωπαϊκή Ένωση	2.198,3	2.206,3	1.962,3	0,4	-11,1
II. Τρίτες χώρες	1.006,0	978,2	860,1	-2,8	-12,1
Σύνολο	3.204,3	3.184,5	2.822,4	-0,6	-11,4

Εξαγωγές - Αποστολές ⁽³⁾ (€εκατομμύρια)

	Ιανουάριος			Μεταβολές %	
	2013	2014 ⁽¹⁾	2015 ⁽¹⁾	2014/2013	2015/2014
I. Ευρωπαϊκή Ένωση	851,5	835,1	945,9	-1,9	13,3
II. Τρίτες χώρες	478,9	441,4	435,6	-7,8	-1,3
Σύνολο	1.330,4	1.276,5	1.381,5	-4,1	8,2

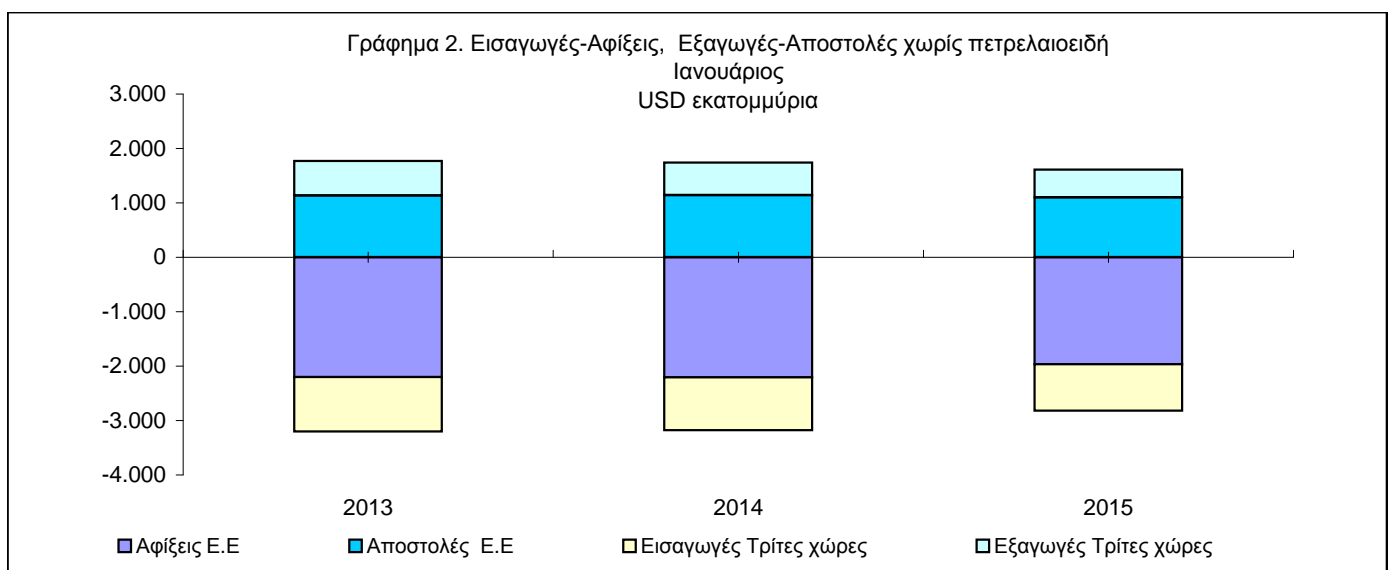
Εξαγωγές - Αποστολές ⁽³⁾ (USD ⁽²⁾ εκατομμύρια)

	Ιανουάριος			Μεταβολές %	
	2013	2014 ⁽¹⁾	2015 ⁽¹⁾	2014/2013	2015/2014
I. Ευρωπαϊκή Ένωση	1.135,0	1.140,0	1.102,6	0,4	-3,3
II. Τρίτες χώρες	638,2	602,6	507,8	-5,6	-15,7
Σύνολο	1.773,2	1.742,6	1.610,4	-1,7	-7,6

⁽¹⁾ Προσωρινά στοιχεία.

⁽²⁾ Η αξία σε δολάρια των εισαγωγών και των εξαγωγών υπολογίζεται με βάση το μέσο όρο της ισοτιμίας USD / € του μήνα αναφοράς στο αντίστοιχο έτος.

⁽³⁾ Τα στοιχεία του ενδοκοινοτικού εμπορίου έχουν προσαρμοσθεί στο σύνολο του εμπορίου με τις χώρες της Ε.Ε. Στα στοιχεία των Τρίτων Χωρών έχουν ενσωματωθεί οι "ελλιπείς τελωνειακές διασαφήσεις" του αντίστοιχου μήνα.



Πίνακας 4. Εισαγωγές-Αφίξεις, Εξαγωγές-Αποστολές εξαιρουμένης της αξίας των πετρελαιοειδών και των πλοίων, Ιανουάριος 2013 - 2015⁽¹⁾

Εισαγωγές - Αφίξεις⁽³⁾ (€εκατομμύρια)

	Ιανουάριος			Μεταβολές %	
	2013	2014 ⁽¹⁾	2015 ⁽¹⁾	2014/2013	2015/2014
I. Ευρωπαϊκή Ένωση	1.659,1	1.624,5	1.691,7	-2,1	4,1
II. Τρίτες χώρες	730,5	625,8	742,0	-14,3	18,6
Σύνολο	2.389,6	2.250,3	2.433,7	-5,8	8,2

Εισαγωγές - Αφίξεις⁽³⁾ (USD⁽²⁾ εκατομμύρια)

	Ιανουάριος			Μεταβολές %	
	2013	2014 ⁽¹⁾	2015 ⁽¹⁾	2014/2013	2015/2014
I. Ευρωπαϊκή Ένωση	2.198,0	2.204,6	1.960,0	0,3	-11,1
II. Τρίτες χώρες	967,8	849,2	859,7	-12,3	1,2
Σύνολο	3.165,8	3.053,8	2.819,7	-3,5	-7,7

Εξαγωγές - Αποστολές⁽³⁾ (€εκατομμύρια)

	Ιανουάριος			Μεταβολές %	
	2013	2014 ⁽¹⁾	2015 ⁽¹⁾	2014/2013	2015/2014
I. Ευρωπαϊκή Ένωση	851,3	832,3	945,7	-2,2	13,6
II. Τρίτες χώρες	470,5	438,5	434,1	-6,8	-1,0
Σύνολο	1.321,8	1.270,8	1.379,8	-3,9	8,6

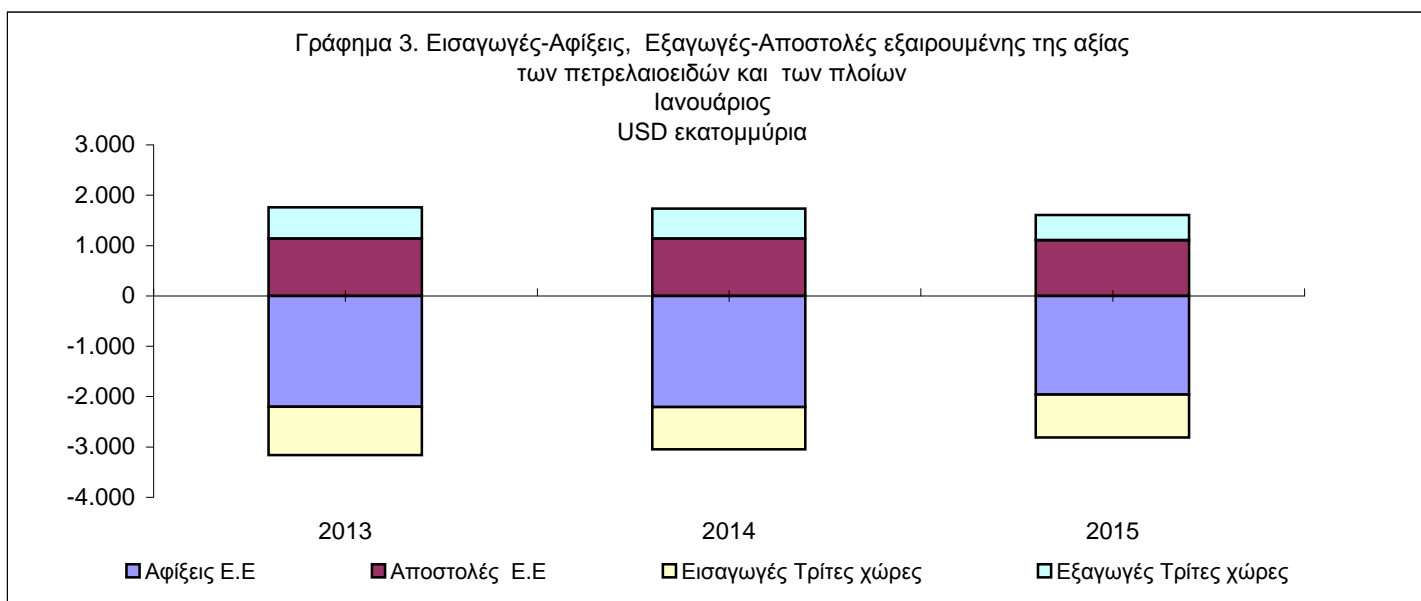
Εξαγωγές - Αποστολές⁽³⁾ (USD⁽²⁾ εκατομμύρια)

	Ιανουάριος			Μεταβολές %	
	2013	2014 ⁽¹⁾	2015 ⁽¹⁾	2014/2013	2015/2014
I. Ευρωπαϊκή Ένωση	1.134,6	1.136,3	1.102,4	0,1	-3,0
II. Τρίτες χώρες	627,1	598,6	506,0	-4,5	-15,5
Σύνολο	1.761,7	1.734,9	1.608,4	-1,5	-7,3

⁽¹⁾ Προσωρινά στοιχεία.

⁽²⁾ Η αξία σε δολάρια των εισαγωγών και των εξαγωγών υπολογίζεται με βάση το μέσο όρο της ισοτιμίας USD / € του μήνα αναφοράς στο αντίστοιχο έτος.

⁽³⁾ Τα στοιχεία του ενδοκοινοτικού εμπορίου έχουν προσαρμοσθεί στο σύνολο του εμπορίου με τις χώρες της Ε.Ε. Στα στοιχεία των Τρίτων Χωρών έχουν ενσωματωθεί οι "ελλιπείς τελωνειακές διασαφήσεις" του αντίστοιχου μήνα.



**Πίνακας 5 . Εισαγωγές-Αφίξεις, Εξαγωγές - Αποστολές κατά Κατηγορίες ΤΤΔΕ
(Τυποποιημένη Ταξινόμηση του Διεθνούς Εμπορίου)
Ιανουάριος 2015⁽¹⁾**

Εισαγωγές - Αφίξεις⁽³⁾ (€εκατομμύρια)

	Ιανουάριος 2015	
	Ε.Ε	Τρίτες χώρες
Σύνολο	1.706,8	1.423,7
0. Τρόφιμα και ζώα ζωντανά	311,8	70,0
1. Ποτά και καπνός	24,4	6,7
2. Πρώτες ύλες μη εδώδιμες, εκτός από καύσιμα	38,6	51,0
3. Ορυκτά καύσιμα, λιπαντικά κλπ	43,8	697,8
4. Λάδια και λίπη ζωικής ή φυτικής προέλευσης	10,6	10,7
5. Χημικά προϊόντα και συναφή (μ.α.κ)	428,3	96,5
6. Βιομηχανικά είδη ταξινομημένα κυρίως κατά πρώτη ύλη	208,9	183,3
7. Μηχανήματα και υλικό μεταφορών	389,4	191,7
8. Διάφορα βιομηχανικά είδη	249,8	116,0
9. Είδη και συναλλαγές μη ταξινομημένα κατά κατηγορίες	1,2	0,0

Εξαγωγές - Αποστολές⁽³⁾ (€εκατομμύρια)

	Ιανουάριος 2015	
	Ε.Ε	Τρίτες χώρες
Σύνολο	1.074,8	788,8
0. Τρόφιμα και ζώα ζωντανά	206,8	67,1
1. Ποτά και καπνός	18,2	17,6
2. Πρώτες ύλες μη εδώδιμες, εκτός από καύσιμα	30,7	63,5
3. Ορυκτά καύσιμα, λιπαντικά κλπ	133,2	354,0
4. Λάδια και λίπη ζωικής ή φυτικής προέλευσης	87,0	6,1
5. Χημικά προϊόντα και συναφή (μ.α.κ)	143,0	45,5
6. Βιομηχανικά είδη ταξινομημένα κυρίως κατά πρώτη ύλη	194,3	109,5
7. Μηχανήματα και υλικό μεταφορών	119,8	80,0
8. Διάφορα βιομηχανικά είδη	102,8	28,7
9. Είδη και συναλλαγές μη ταξινομημένα κατά κατηγορίες	39,0	16,8

⁽¹⁾ Προσωρινά στοιχεία.

Πίνακας 6. Εμπορευματικές Συναλλαγές με την Ε.Ε. και τις Τρίτες Χώρες 2013-2015⁽¹⁾ με πετρελαιοειδή

Έτος και Μήνας	Εισαγωγές - Αφίξεις			Εξαγωγές - Αποστολές		
	Αξία σε εκατομμύρια ευρώ	Μεταβολές % από μήνα σε μήνα	Μεταβολές % με αντίστοιχο μήνα προηγούμενου έτους	Αξία σε εκατομμύρια ευρώ	Μεταβολές % από μήνα σε μήνα	Μεταβολές % με αντίστοιχο μήνα προηγούμενου έτους
2013: 1	4.131,5	6,7	7,0	2.227,7	-8,8	16,2
2	3.974,6	-3,8	7,8	2.205,1	-1,0	9,8
3	3.711,5	-6,6	-28,4	2.122,9	-3,7	-5,5
4	3.929,0	5,9	-0,6	2.553,2	20,3	18,4
5	3.864,3	-1,6	-4,4	2.453,3	-3,9	6,3
6	3.822,4	-1,1	-8,1	2.209,8	-9,9	-3,6
7	3.949,9	3,3	3,6	2.485,0	12,5	12,4
8	3.927,5	-0,6	-4,8	2.182,0	-12,2	-1,3
9	4.043,8	3,0	8,3	2.505,2	14,8	2,2
10	4.192,0	3,7	-7,7	2.349,2	-6,2	-8,8
11	3.807,3	-9,2	-12,3	2.174,7	-7,4	-21,4
12	3.508,1	-7,9	-9,4	2.107,5	-3,1	-13,7
Σύνολο έτους	46.862,0		-5,0	27.575,8		-0,1
2014: 1	3.740,4	6,6	-9,5	2.137,4	1,4	-4,1
2	4.037,2	7,9	1,6	2.080,5	-2,7	-5,7
3	4.041,8	0,1	8,9	2.168,7	4,2	2,2
4	3.605,5	-10,8	-8,2	2.058,5	-5,1	-19,4
5	3.992,8	10,7	3,3	2.280,0	10,8	-7,1
6	4.198,8	5,2	9,8	2.501,4	9,7	13,2
7	4.430,6	5,5	12,2	2.507,1	0,2	0,9
8	3.287,0	-25,8	-16,3	2.073,1	-17,3	-5,0
9	4.339,2	32,0	7,3	2.308,7	11,4	-7,8
10	4.278,4	-1,4	2,1	2.537,7	9,9	8,0
11	3.780,4	-11,6	-0,7	2.341,2	-7,7	7,7
12	4.002,0	5,9	14,1	2.198,3	-6,1	4,3
Σύνολο έτους	47.734,0		1,9	27.192,5		-1,4
2015: 1	3.130,5	-21,8	-16,3	1.863,6	-15,2	-12,8

⁽¹⁾ Προσωρινά στοιχεία.

⁽³⁾ Τα στοιχεία του ενδοκοινοτικού εμπορίου έχουν προσαρμοσθεί στο σύνολο του εμπορίου με τις χώρες της Ε.Ε. Στα στοιχεία των Τρίτων Χωρών έχουν ενσωματωθεί οι "ελλιπείς τελωνειακές διασαφήσεις" του αντίστοιχου μήνα.

*Τυχόν διαφορές μεταξύ του αθροίσματος των επιμέρους ποσών και των ποσών που αναγράφονται ως σύνολα οφείλονται στη στρογγυλοποίηση

Πίνακας 7. Εμπορευματικές Συναλλαγές με την Ε.Ε. και τις Τρίτες Χώρες 2013-2015⁽¹⁾ χωρίς πετρελαιοειδή

Έτος και Μήνας	Εισαγωγές - Αφίξεις			Εξαγωγές - Αποστολές		
	Αξία σε εκατομμύρια ευρώ	Μεταβολές % από μήνα σε μήνα	Μεταβολές % με αντίστοιχο μήνα προηγούμενου έτους	Αξία σε εκατομμύρια ευρώ	Μεταβολές % από μήνα σε μήνα	Μεταβολές % με αντίστοιχο μήνα προηγούμενου έτους
2013: 1	2.418,6	-5,5	2,2	1.330,4	-3,2	5,6
2	2.361,1	-2,4	-4,8	1.333,1	0,2	0,6
3	2.489,7	5,4	-19,0	1.422,8	6,7	-8,3
4	2.628,5	5,6	7,2	1.514,3	6,4	11,4
5	2.385,8	-9,2	-15,3	1.382,3	-8,7	-7,7
6	2.620,4	9,8	-0,7	1.390,3	0,6	-8,1
7	2.606,6	-0,5	-3,6	1.485,5	6,9	-2,2
8	2.331,8	-10,5	0,2	1.198,3	-19,3	-4,5
9	2.482,0	6,4	-3,6	1.416,9	18,2	2,6
10	2.622,9	5,7	-7,5	1.549,1	9,3	-1,1
11	2.698,6	2,9	5,7	1.500,2	-3,2	-6,0
12	2.287,6	-15,2	-10,6	1.329,5	-11,4	-3,3
Σύνολο έτους	29.933,7		-4,6	16.852,6		-2,0
2014: 1	2.346,6	2,6	-3,0	1.276,5	-4,0	-4,1
2	2.772,1	18,1	17,4	1.284,5	0,6	-3,6
3	2.981,5	7,6	19,8	1.350,8	5,2	-5,1
4	2.525,8	-15,3	-3,9	1.336,8	-1,0	-11,7
5	2.591,1	2,6	8,6	1.430,3	7,0	3,5
6	3.008,2	16,1	14,8	1.392,2	-2,7	0,1
7	2.868,5	-4,6	10,0	1.535,8	10,3	3,4
8	2.040,6	-28,9	-12,5	1.138,2	-25,9	-5,0
9	2.826,2	38,5	13,9	1.433,8	26,0	1,2
10	2.730,8	-3,4	4,1	1.617,4	12,8	4,4
11	2.638,9	-3,4	-2,2	1.534,2	-5,1	2,3
12	2.741,0	3,9	19,8	1.558,9	1,6	17,3
Σύνολο έτους	32.071,2		7,1	16.889,3		0,2
2015: 1	2.436,1	-11,1	3,8	1.381,5	-11,4	8,2

⁽¹⁾ Προσωρινά στοιχεία.

⁽²⁾ Τα στοιχεία του ενδοκοινοτικού εμπορίου έχουν προσαρμοσθεί στο σύνολο του εμπορίου με τις χώρες της Ε.Ε. Στα στοιχεία των Τρίτων Χωρών έχουν ενσωματωθεί οι "ελλιπείς τελωνειακές διασαφήσεις" του αντίστοιχου μήνα.

*Τυχόν διαφορές μεταξύ του αθροίσματος των επιμέρους ποσών και των ποσών που αναγράφονται ως σύνολα οφείλονται στη στρογγυλοποίηση

ΕΠΕΞΗΓΗΜΑΤΙΚΕΣ ΣΗΜΕΙΩΣΕΙΣ

Εμπορευματικές Συναλλαγές Η καταγραφή των Εμπορευματικών Συναλλαγών διενεργείται σε μηνιαία βάση και παρακολουθεί τη συνολική αξία των Εισαγωγών–Αφίξεων, των Εξαγωγών–Αποστολών, καθώς και τις μεταβολές τους. Δεν περιλαμβάνονται οι υπηρεσίες, οι οποίες όμως μαζί με τις Εμπορευματικές Συναλλαγές, λαμβάνονται υπόψη για την κατάρτιση των πινάκων των Εθνικών Λογαριασμών.

Νομικό πλαίσιο Η διεξαγωγή της έρευνας πραγματοποιείται στο πλαίσιο εφαρμογής των Κανονισμών της Ευρωπαϊκής Ένωσης (ΕΕ) ως ακολούθως:

- Για το ενδοκοινοτικό εμπόριο (Intrastat) βάσει του Κανονισμού 638/2004 όπως τροποποιήθηκε με τους Κανονισμούς 222/2009, 1093/2013 και 659/2014.
- Για το εμπόριο με Τρίτες Χώρες (Extrastat) βάσει του Κανονισμού 471/2009

Περίοδος Αναφοράς Ιανουάριος

Διάθεση Αποτελεσμάτων 38 ημέρες μετά τη λήξη του μήνα αναφοράς (προσωρινά στοιχεία). Τα προσωρινά στοιχεία αναθεωρούνται και δημοσιοποιούνται, σε μηνιαία βάση, για όλους τους προηγούμενους μήνες, μέχρι την οριστικοποίηση των ετήσιων στοιχείων, δέκα μήνες μετά το πέρας του έτους αναφοράς των στοιχείων.

Ορισμοί **INTRASTAT** είναι το σύστημα συλλογής στατιστικών ενδοκοινοτικού εμπορίου (με τις χώρες εντός της ΕΕ). Εφαρμόστηκε την 1η Ιανουαρίου 1993.

Αφιξη θεωρείται κάθε εισαγωγή αγαθού από χώρα της ΕΕ.

Αποστολή θεωρείται κάθε εξαγωγή αγαθού προς χώρα της ΕΕ.

EXTRASTAT είναι το σύστημα συλλογής στατιστικών εξωτερικού εμπορίου με τις Τρίτες Χώρες (με τις χώρες εκτός ΕΕ)

Εισαγωγή θεωρείται κάθε εισαγωγή αγαθού από Τρίτη χώρα (εκτός ΕΕ).

Εξαγωγή θεωρείται κάθε εξαγωγή αγαθού προς Τρίτη χώρα (εκτός ΕΕ).

Μεθοδολογία **INTRASTAT:** Στατιστική έρευνα, απογραφική. Υπόχρεοι δήλωσης Intrastat είναι οι επιχειρήσεις που διενεργούν ενδοκοινοτικές συναλλαγές και οι οποίες έχουν υπερβεί τα στατιστικά κατώφλια, που ισχύουν κάθε έτος. Τα στατιστικά κατώφλια αναπροσαρμόζονται ,κάθε έτος, και γνωστοποιούνται από την Ελληνική Στατιστική Αρχή. Τα στατιστικά κατώφλια για το έτος 2015 είναι τα ακόλουθα:

- Αφίξεις 150.000,00 € (κάλυψη 94,90%)
- Αποστολές 90.000,00 € (κάλυψη 97,90%)

Στα στατιστικά στοιχεία του εμπορίου των ενδοκοινοτικών συναλλαγών περιλαμβάνονται και οι συναλλαγές των επιχειρήσεων, οι οποίες δεν υποχρεούνται στην υποβολή δήλωσης Intrastat γιατί οι συναλλαγές τους σε αξία είναι χαμηλότερες του στατιστικού κατωφλίου. Οι συναλλαγές αυτές υπολογίζονται, σύμφωνα με τα προβλεπόμενα στους Ευρωπαϊκούς Κανονισμούς για τις στατιστικές Εξωτερικού Εμπορίου, με βάση τα στοιχεία των Ανακεφαλαιωτικών Πινάκων Ενδοκοινοτικών Παραδόσεων και Αποκτήσεων που υποχρεούνται να υποβάλλουν όλες οι επιχειρήσεις στο Υπουργείο Οικονομικών.

ΗΛΕΚΤΡΟΝΙΚΗ ΥΠΟΒΟΛΗ: Η υποβολή των δηλώσεων Intrastat γίνεται κυρίως ηλεκτρονικά στις ηλεκτρονικές διευθύνσεις <http://eurostat.statistics.gr> ή www.statistics.gr.

EXTRASTAT: Στατιστική έρευνα από διοικητικές πηγές. Οι τελωνειακές αρχές συγκεντρώνουν τα στατιστικά στοιχεία μέσω του Ενιαίου Διοικητικού Εγγράφου (ΕΔΕ). Στις αρχές κάθε μήνα στέλνουν στην Ελληνική Στατιστική Αρχή, ηλεκτρονικά αρχεία με τα στατιστικά στοιχεία του προηγούμενου μήνα. Καταγράφονται όλες οι συναλλαγές αγαθών με τις Τρίτες Χώρες πάνω από 1.000 €.

Στα στατιστικά στοιχεία των εισαγωγών και εξαγωγών, τα οποία διαβιβάζονται από τα τελωνεία ενσωματώνονται τα προσωρινά στοιχεία των "ελλιπών τελωνειακών διασαφήσεων" που στην πλειονότητά τους αφορούν στα πετρελαιοειδή. Τα στοιχεία των "ελλιπών τελωνειακών διασαφήσεων", μετά τη συμπλήρωσή τους, αντικαθίστανται από τα αντίστοιχα οριστικά.

Κατηγοριοποίηση των εμπορευμάτων: Για την κατηγοριοποίηση των εμπορευμάτων χρησιμοποιείται η 8ψήφια ταξινόμηση της Συνδυασμένης Ονοματολογίας (CN/8) και η Τυποποιημένη Ταξινόμηση του Διεθνούς Εμπορίου ΤΤΔΕ (SITC).

Παραπομπές Περισσότερες πληροφορίες σχετικά με τις Εμπορευματικές Συναλλαγές, μπορούν να αναζητηθούν στη ιστοσελίδα της Ελληνικής Στατιστικής Αρχής (www.statistics.gr) στο φάκελο **Στατιστικά Θέματα**, Εμπόριο-Υπηρεσίες, Εισαγωγές-Εξαγωγές, Εξωτερικό Εμπόριο.