



ΔΕΛΤΙΟ ΤΥΠΟΥ

ΧΟΡΗΓΗΣΗ ΑΔΕΙΩΝ ΚΥΚΛΟΦΟΡΙΑΣ ΟΧΗΜΑΤΩΝ: ΙΑΝΟΥΑΡΙΟΣ 2019

Η Ελληνική Στατιστική Αρχή ανακοινώνει ότι κατά το μήνα Ιανουάριο του 2019 κυκλοφόρησαν για πρώτη φορά 20.634 αυτοκίνητα (καινούργια ή μεταχειρισμένα εξωτερικού) έναντι 18.897 που κυκλοφόρησαν τον αντίστοιχο μήνα του έτους 2018, παρουσιάζοντας αύξηση 9,2%. Αύξηση 44,3% είχε παρουσιάσει η κυκλοφορία για πρώτη φορά αυτοκινήτων (καινούργιων ή μεταχειρισμένων εξωτερικού) τον Ιανουάριο του έτους 2018 σε σχέση με τον αντίστοιχο μήνα του 2017 (Πίνακας 1 - Γραφήματα 1,2,3,5). Τα καινούργια αυτοκίνητα που κυκλοφόρησαν τον Ιανουάριο του 2019 ανέρχονται σε 9.948 έναντι 9.546 που κυκλοφόρησαν τον αντίστοιχο μήνα του έτους 2018, παρουσιάζοντας αύξηση 4,2%.

Η κυκλοφορία νέων μοτοσυκλετών κυβισμού άνω των 50 cc (καινούργιων και μεταχειρισμένων εξωτερικού) κατά το μήνα Ιανουάριο του 2019, ανήλθε σε 1.956 έναντι 1.909 τον αντίστοιχο μήνα του έτους 2018, παρουσιάζοντας αύξηση 2,5%. Αύξηση 79,6% είχε παρουσιάσει η κυκλοφορία νέων μοτοσυκλετών (άνω των 50 cc) τον Ιανουάριο του 2018 σε σχέση με τον αντίστοιχο μήνα του 2017 (Πίνακας 1 - Γράφημα 4). Οι καινούργιες μοτοσυκλέτες που κυκλοφόρησαν τον Ιανουάριο του 2019 ανέρχονται σε 1.761 έναντι 1.711 που κυκλοφόρησαν τον αντίστοιχο μήνα του έτους 2018, παρουσιάζοντας αύξηση 2,9%.

Πληροφορίες:

Διεύθυνση Στατιστικών Τομέα Εμπορίου και Υπηρεσιών

Τμήμα Μεταφορών, Επικοινωνιών και ΜΜΕ

Κων/νος Μενεξές

Τηλ: 213 135 2500

FAX: 213 135 2496

e-mail : k.menexes@statistics.gr

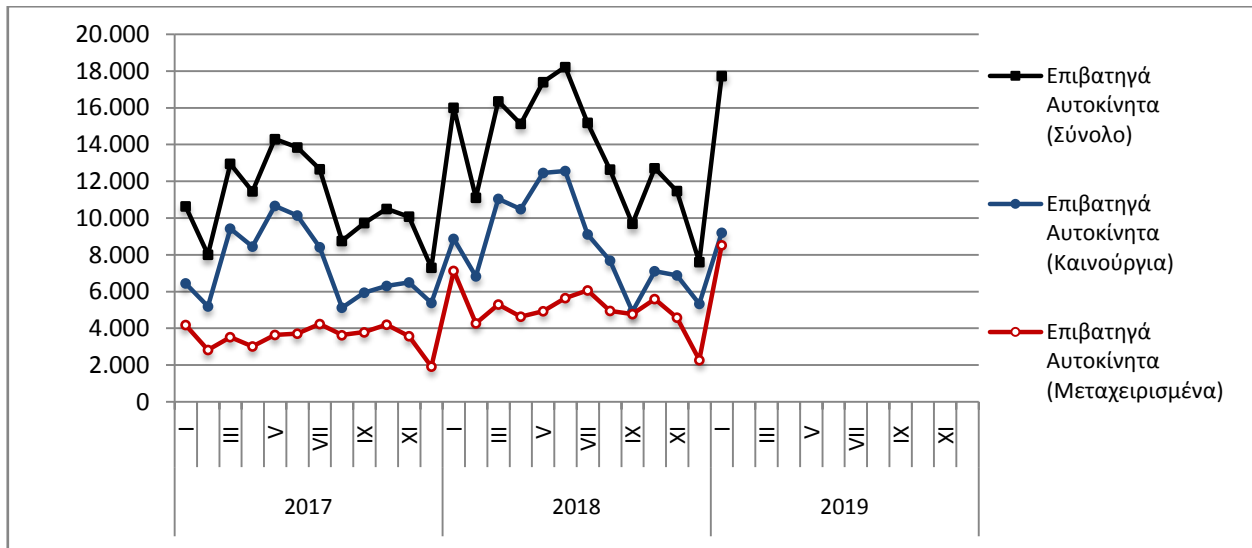
Πίνακας 1. Οχήματα που κυκλοφόρησαν για πρώτη φορά στην Ελλάδα: Ιανουάριος 2017 - 2019

Κατηγορία οχημάτων	Ιανουάριος									Μεταβολή (%)					
	2017			2018			2019			2018/2017			2019/2018		
	Σύνολο	Καινούργια	Μεταχ/μένα	Σύνολο	Καινούργια	Μεταχ/μένα	Σύνολο	Καινούργια	Μεταχ/μένα	Σύνολο	Καινούργια	Μεταχ/μένα	Σύνολο	Καινούργια	Μεταχ/μένα
Σύνολο Ελλάδος															
Σύνολο οχημάτων	14.159	8.061	6.098	20.806	11.257	9.549	22.590	11.709	10.881	46,9%	39,6%	56,6%	8,6%	4,0%	13,9%
1. Αυτοκίνητα	13.096	7.146	5.950	18.897	9.546	9.351	20.634	9.948	10.686	44,3%	33,6%	57,2%	9,2%	4,2%	14,3%
Επιβατηγά	10.640	6.451	4.189	16.007	8.876	7.131	17.727	9.198	8.529	50,4%	37,6%	70,2%	10,7%	3,6%	19,6%
Λεωφορεία	96	6	90	96	15	81	183	75	108	0,0%	150,0%	-10,0%	90,6%	400,0%	33,3%
Φορτηγά	2.360	689	1.671	2.794	655	2.139	2.724	675	2.049	18,4%	-4,9%	28,0%	-2,5%	3,1%	-4,2%
2. Μοτοσυκλέτες > 50 cc	1.063	915	148	1.909	1.711	198	1.956	1.761	195	79,6%	87,0%	33,8%	2,5%	2,9%	-1,5%
Νομός Αττικής															
Σύνολο οχημάτων	7.008	5.235	1.773	10.091	7.285	2.806	10.690	7.374	3.316	44,0%	39,2%	58,3%	5,9%	1,2%	18,2%
1. Αυτοκίνητα	6.422	4.679	1.743	9.025	6.266	2.759	9.604	6.344	3.260	40,5%	33,9%	58,3%	6,4%	1,2%	18,2%
Επιβατηγά	5.721	4.296	1.425	8.277	5.956	2.321	8.835	6.009	2.826	44,7%	38,6%	62,9%	6,7%	0,9%	21,8%
Λεωφορεία	23	2	21	29	10	19	50	11	39	26,1%	400,0%	-9,5%	72,4%	10,0%	105,3%
Φορτηγά	678	381	297	719	300	419	719	324	395	6,0%	-21,3%	41,1%	0,0%	8,0%	-5,7%
2. Μοτοσυκλέτες > 50 cc	586	556	30	1.066	1.019	47	1.086	1.030	56	81,9%	83,3%	56,7%	1,9%	1,1%	19,1%

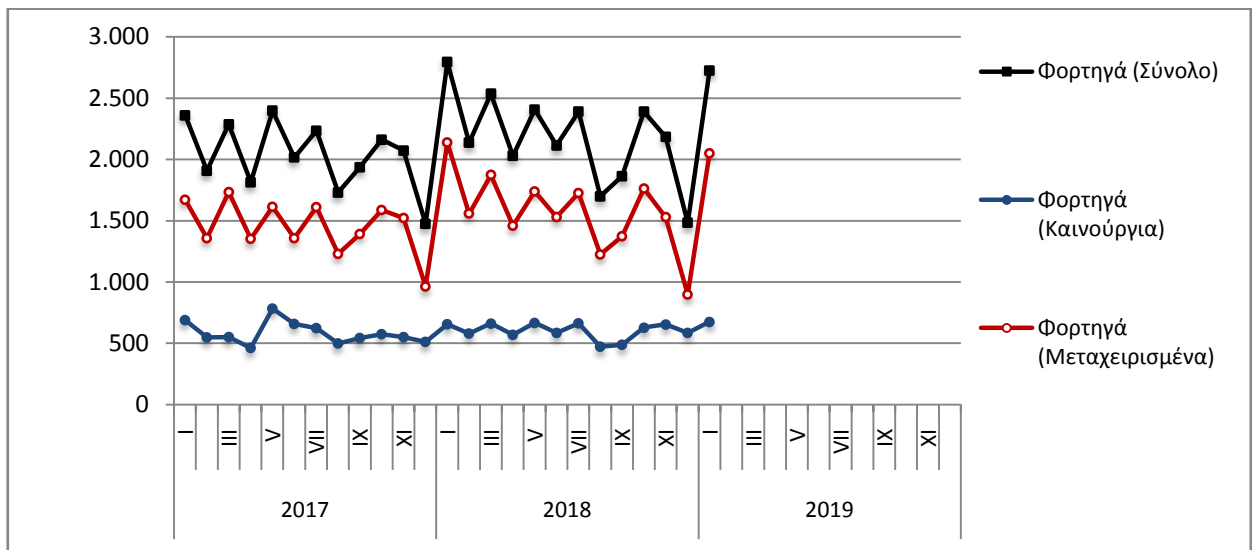
Πίνακας 2. Οχήματα που κυκλοφόρησαν για πρώτη φορά στην Ελλάδα: Φεβρουάριος 2017 - Ιανουάριος 2019

Κατηγορία οχημάτων	Μ.Ο Φεβ. 2017 - Ιαν 2018			Μ.Ο Φεβ. 2018 - Ιαν 2019			Μεταβολή (%)		
							Μ.Ο Φεβ. 2018 - Ιαν 2019 / Μ.Ο Φεβ. 2017 - Ιαν 2018		
	Σύνολο	Καινούργια	Μεταχ/μένα	Σύνολο	Καινούργια	Μεταχ/μένα	Σύνολο	Καινούργια	Μεταχ/μένα
Σύνολο Ελλάδος									
Σύνολο οχημάτων	16.168	10.602	5.566	19.119	12.049	7.070	18,3%	13,6%	27,0%
1. Αυτοκίνητα	13.459	8.132	5.327	16.048	9.264	6.784	19,2%	13,9%	27,4%
Επιβατηγά	11.300	7.536	3.764	13.768	8.637	5.131	21,8%	14,6%	36,3%
Λεωφορεία	90	16	74	117	25	92	30,0%	56,3%	24,3%
Φορτηγά	2.069	580	1.489	2.163	602	1.561	4,5%	3,8%	4,8%
2. Μοτοσυκλέτες > 50 cc	2.709	2.470	239	3.071	2.785	286	13,4%	12,8%	19,7%

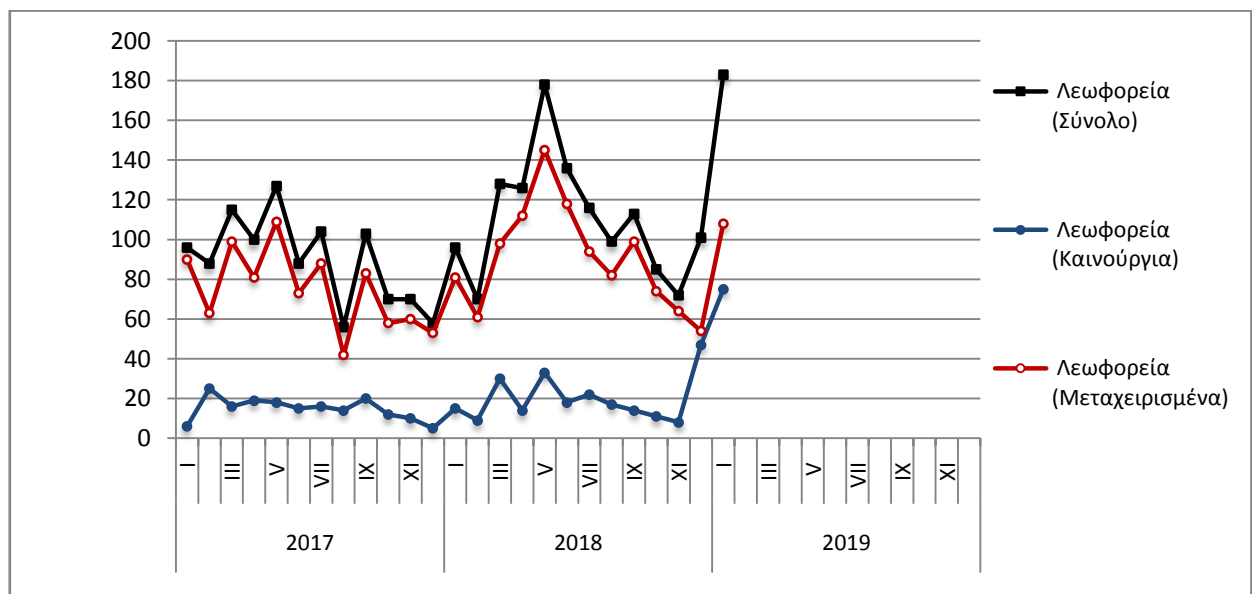
Γράφημα 1. Επιβατηγά Αυτοκίνητα (Ιανουάριος 2017 – Ιανουάριος 2019)



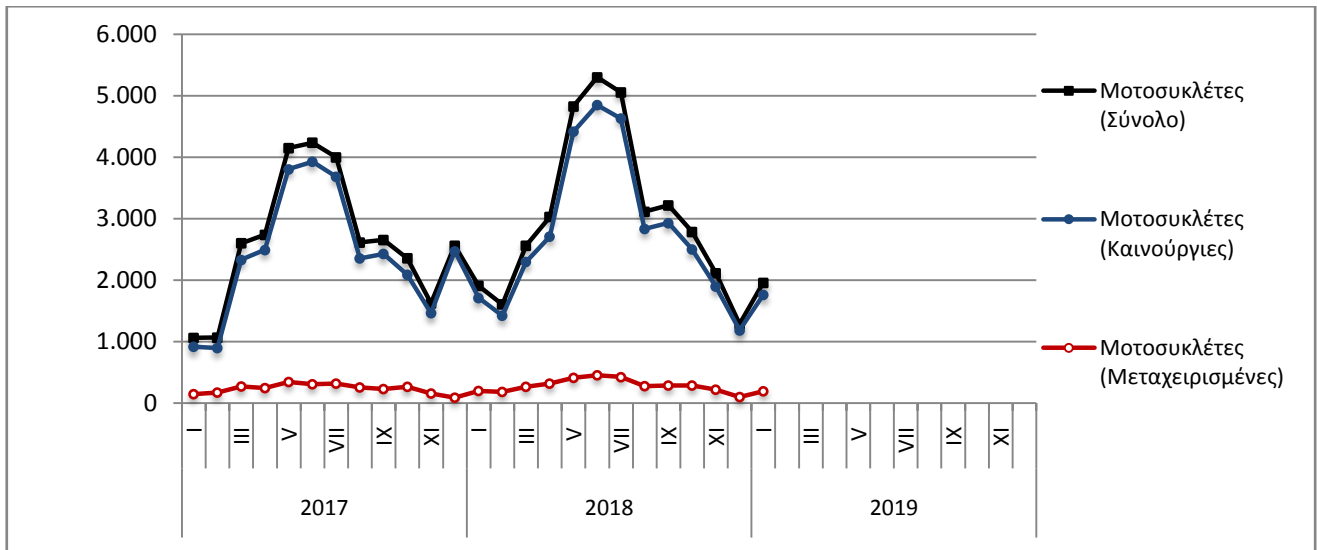
Γράφημα 2. Φορτηγά (Ιανουάριος 2017 – Ιανουάριος 2019)



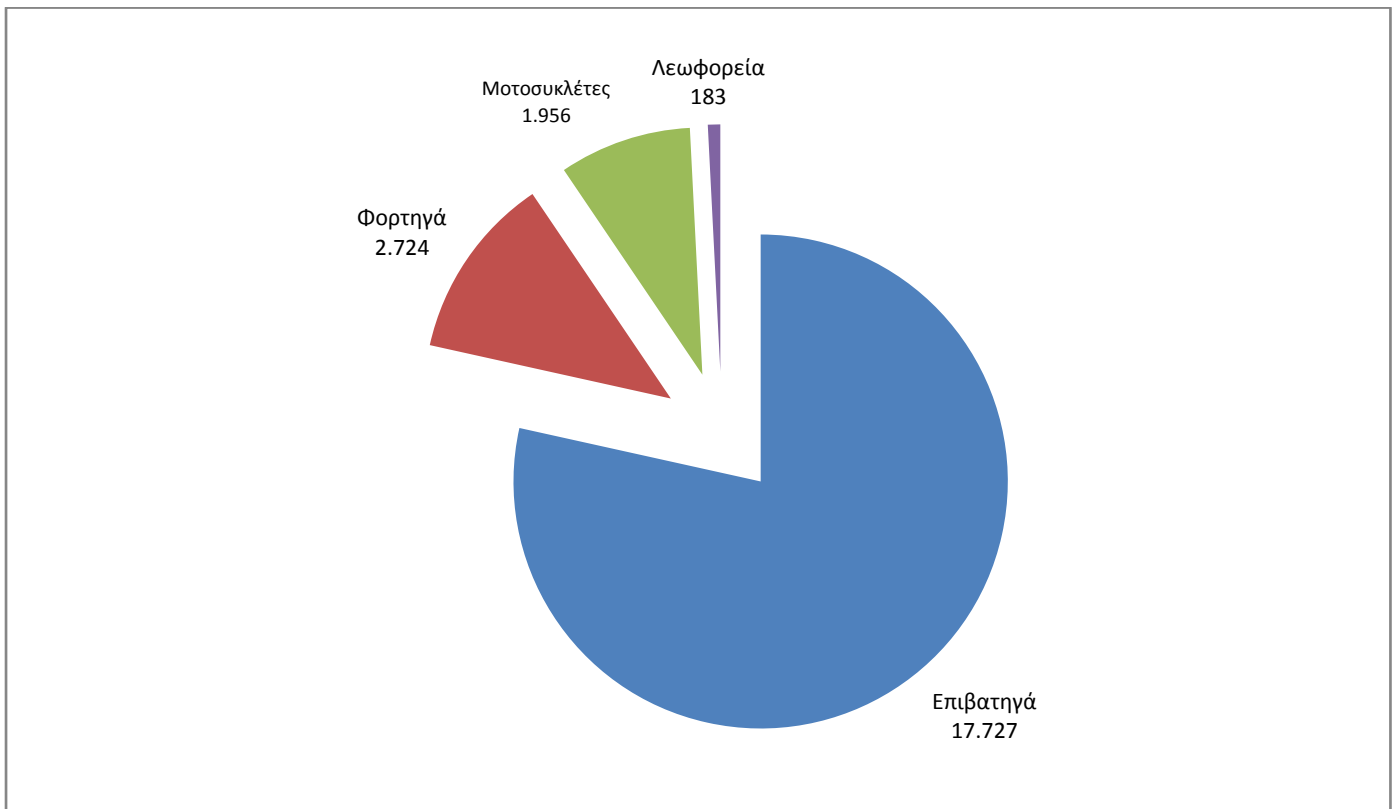
Γράφημα 3. Λεωφορεία (Ιανουάριος 2017 – Ιανουάριος 2019)



Γράφημα 4. Μοτοσυκλέτες (Ιανουάριος 2017 - Ιανουάριος 2019)



Γράφημα 5. Νέες Εγγραφές Οχημάτων (Ιανουάριος 2019)



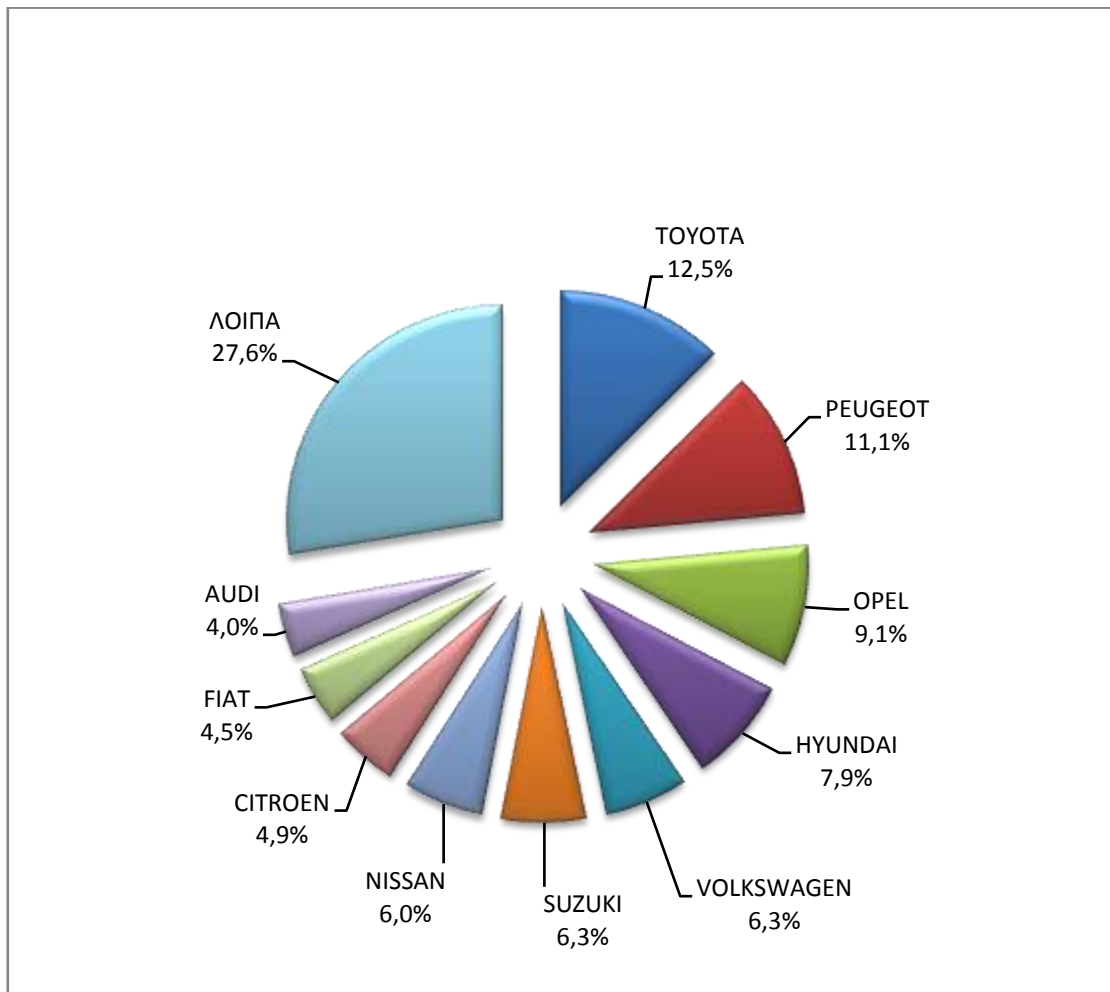
Πίνακας 3
Πωλήσεις καινούργιων και μεταχειρισμένων επιβατηγών κατά μάρκα:
Ιανουάριος 2019

Μάρκες	Επιβατηγά	
	Ιανουάριος	
	καινούργια	μεταχειρισμένα
ALFA ROMEO	44	74
AUDI	370	81
AUTO RIBEIRO	2	-
BENTLEY	-	1
BMW	180	127
CADILLAC	-	1
CHEVROLET	-	130
CHRYSLER	-	3
CITROEN	449	326
CITROEN, PEUGEOT	2	-
DACIA	214	24
DAIHATSU	-	97
DETHLEFFS	-	3
DODGE	-	3
DS	6	-
FERRARI	-	2
FIAT	412	563
FORD	286	566
GONOW	-	1
HOBBY TOYOTA	-	1
HONDA	74	192
HYUNDAI	725	339
ISO RIVOLTA	-	1
JAGUAR	10	8
JEEP	114	11
KIA	237	131
LANCIA	-	63
LAND ROVER	16	35
LEXUS	4	6
MASERATI	-	2
MAZDA	-	71
MCLAREN	-	1
MERCEDES	319	384
MG	-	1
MG ROVER	-	1
MINI	72	82
MINI MAFER	-	1
MITSUBISHI	41	133
NISSAN	555	513
NISSAN Z.MANTOS	2	-
OPEL	834	1.019
PEUGEOT	1.017	285
PORSCHE	7	15
RENAULT	341	329
ROLLS ROYCE	-	1
ROVER	-	1

Πίνακας 3 (συνέχεια)
Πωλήσεις καινούργιων και μεταχειρισμένων επιβατηγών κατά μάρκα:
Ιανουάριος 2019

Μάρκες	Επιβατηγά	
	Ιανουάριος	
	καινούργια	μεταχειρισμένα
SAAB	-	5
SEAT	102	63
SKODA	272	108
SMART	45	323
SUBARU	9	11
SUZUKI	575	301
TESLA	-	1
TOYOTA	1.149	1.703
VOLKSWAGEN	576	366
VOLKSWAGEN - Z.MANTOS	1	-
VOLVO	136	19
WARTBURG	-	1
ΣΥΝΟΛΟ	9.198	8.529

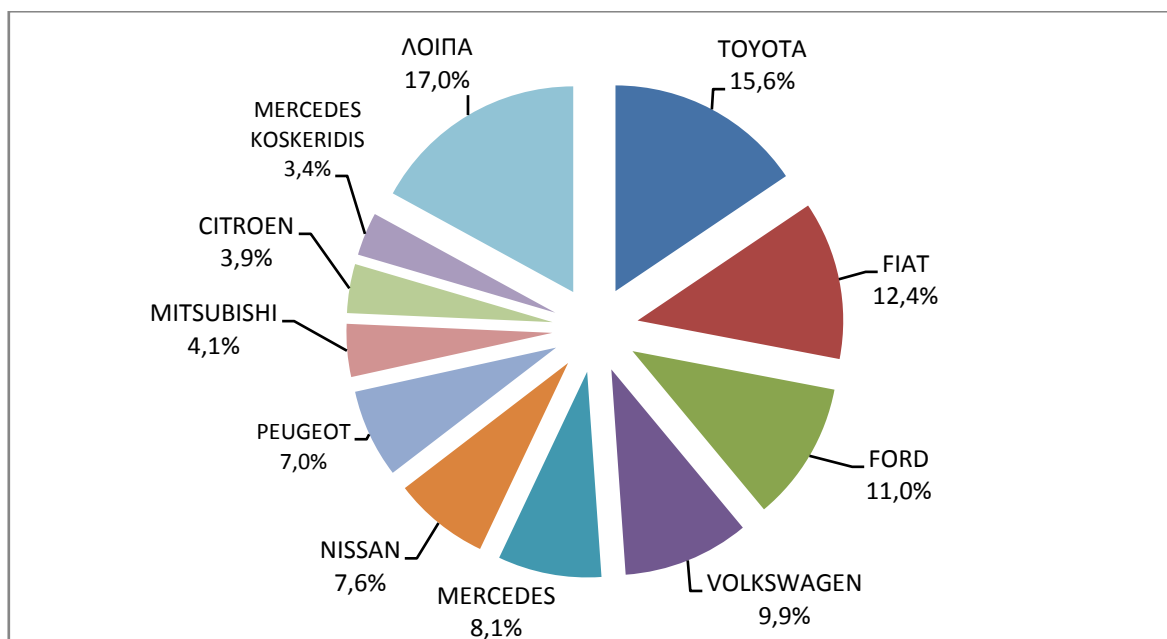
Γράφημα 6. Πωλήσεις καινούργιων επιβατηγών (Ιανουάριος 2019)



Πίνακας 4
Πωλήσεις καινούργιων και μεταχειρισμένων φορτηγών κατά μάρκα:
Ιανουάριος 2019

Μάρκες	Φορτηγά	
	Ιανουάριος	
	καινούργια	μεταχειρισμένα
CITROEN	26	77
DACIA	13	6
DAF	1	34
DAF A. KAOUSSIS SA	4	-
DAF CONTRUCK MECHANICA	1	-
FIAT	84	238
FIAT-IVECO	-	6
FORD	74	225
GENERAL MOTORS	-	1
HYUNDAI	-	9
ISUZU	15	26
IVECO	4	34
IVECO ΗΦΑΙΣΤΟΣ ΣΤΕΦΑΝΟΣ	1	-
IVECO MAGIRUS	-	2
JEEP	-	1
LAND ROVER	-	3
MAN	1	70
MAN A. KAOUSSIS SA	2	-
MAZDA	-	35
MERCEDES	55	418
MERCEDES A. KAOUSSIS SA	8	-
MERCEDES HUMBAUR GMBH	1	-
MERCEDES KOSKERIDIS	23	-
MERCEDES A. & I. ΔΕΡΒΙΣΗ Ο.Ε	1	-
MERCEDES ΘΕΟΧΑΡΗΣ ΝΤΟΥΝΑΣ	8	-
MITSUBISHI	28	76
NISSAN	51	150
OPEL	23	95
PEUGEOT	47	66
PEUGEOT, CITROEN	7	-
PFAU	-	1
PIAGGIO	2	-
RENAULT	19	113
SCANIA	1	48
SCODA	-	1
SEAT	-	1
SKODA	-	6
SSANGYONG	-	1
SUZUKI	-	2
TOYOTA	105	81
VOLKSWAGEN	67	120
VOLVO	3	103
ΣΥΝΟΛΟ	675	2.049

Γράφημα 7. Πωλήσεις καινούργιων φορτηγών (Ιανουάριος 2019)



Πίνακας 5
Πωλήσεις καινούργιων και μεταχειρισμένων λεωφορείων κατά μάρκα:
Ιανουάριος 2019

Μάρκες	Λεωφορεία	
	Ιανουάριος	
	καινούργια	μεταχειρισμένα
BOVA	-	13
EOBUS	-	1
FORD	-	3
ISUZU, ANADOLU ISUZU, TURKUAZ, TURQUOISE, AIOS	2	-
IVECO	-	1
KARSAN	4	-
MAN	15	11
MAN/NEOPLAN	-	1
MERCEDES	30	64
MERCEDES ERDUMAN	1	-
MERCEDES ERMISBUS	2	-
MERCEDES NIKAS	1	-
MERCEDES PAPADAKIS	1	-
NEOPLAN	16	-
OTOKAR	-	1
RENAULT	-	1
SCANIA	-	2
SCANIA HIGER	1	-
SETRA	2	4
TEMSA	-	5
VOLKSWAGEN	-	1
ΣΥΝΟΛΟ	75	108

Πίνακας 6
Πωλήσεις καινούργιων και μεταχειρισμένων μοτοσυκλετών κατά μάρκα ή εργοστάσιο κατασκευής:
Ιανουάριος 2019

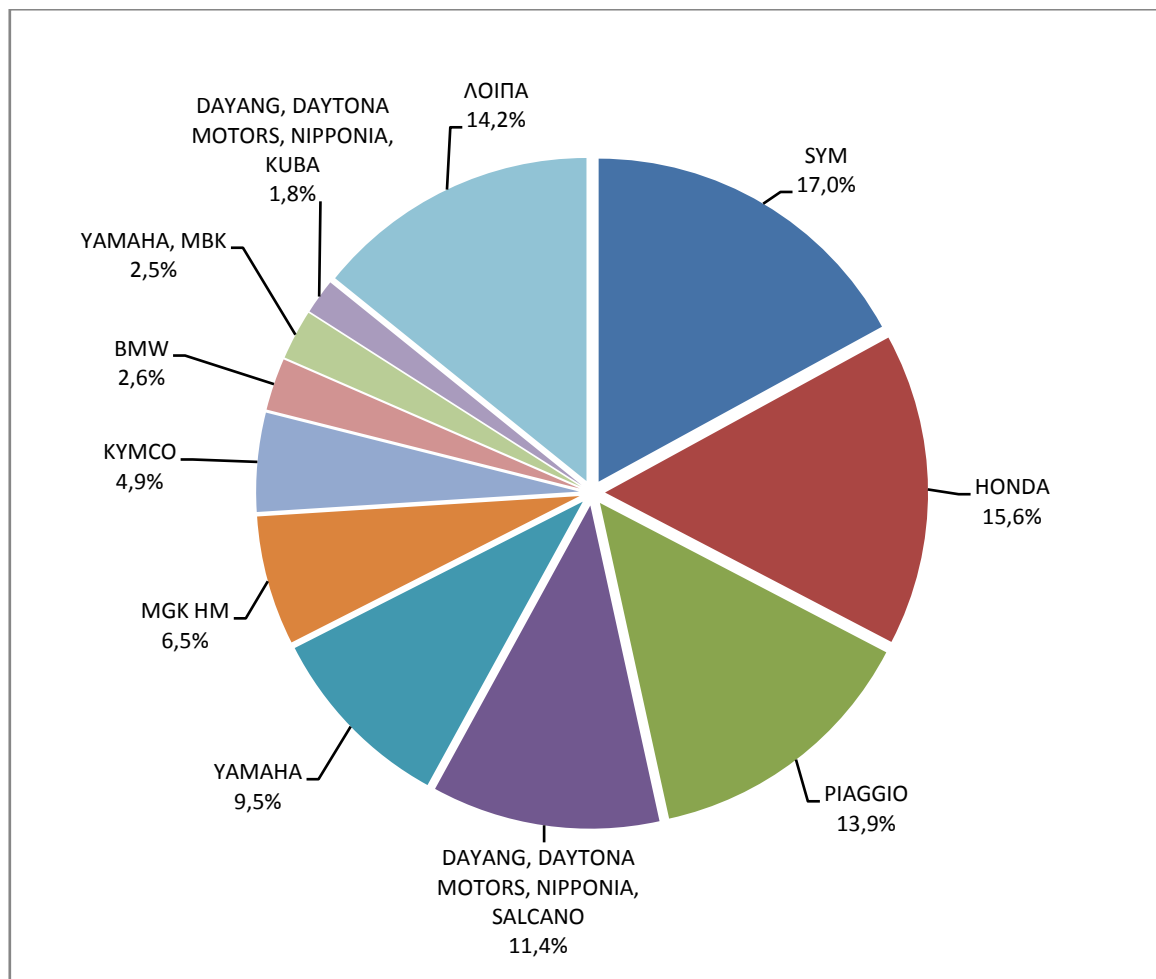
Μάρκες	Μοτοσυκλέτες	
	Ιανουάριος	
	καινούργιες	μεταχειρισμένες
APRILIA	-	4
AYO, HAOJIANG, ZHONGYU, THUMP, THUMPSTAR, KIDEN, ZONTES, Junak, SENKE, TANNY, TYAN, ROMET, ROMET MOTORS, ROUTER	2	-
BAJAJ	4	-
BENELLI	16	1
BETA	3	-
BMW	46	8
BRIXTON	2	-
CFMOTO	5	-
CFMOTO, GOES	2	-
DAELIM	-	1
DAYANG, DAYTONA MOTORS, NIPPONIA, KUBA	31	1
DAYANG, DAYTONA MOTORS, NIPPONIA, SALCANO	201	1
DUCATI	5	2
GAS GAS	2	-
GILERA	-	1
GILERA, PIAGGIO	-	1
HAOJIAN, ZONTES, TAYO, Sharpon, IFINO, KIDEN, ZHONGYU, CUBTOM, DIYUN, NAMIN, TIM DERVI, VUKA, THUMP, RIPPER	2	-
HARLEY DAVIDSON	14	9
HONDA	275	38
HSUN, HISUN, APACHI, Mx, MASAI, HYTRACK, TRAPPER, PUMAREX, GEON, ASYAMOTOR, DAYTONA MOTORS, KRAL	1	-
HUSQVARNA	5	-
INDIAN MOTORCYCLE	3	-
JIANSHE	1	-
JIAYUAN	4	-
JINLANG, ZUNDAPP, XHODNA, APGmoto, COLIBRI, RAZORY, VIARELLI, SUMCO, FLEX TECH, IVA, TNT moto	1	-
KAWASAKI	19	7
KTM	24	3
KWANG YANG	-	2
KYMCO	87	18
LINHAI, KUBA, ONLINE, LHY	4	-
LINHAI, LHY, KUBA, HYTRACK	2	-
LONGJIA, ORCAL, TNT MOTOR, BEELINE, VGA, ITALJET, GEMINI, lexmoto, Jahanro, italo, NECO	4	-
MALAGUTI	-	2
MBK	1	-
MG MOTO	1	-
MGK HM	114	-
MODENAS	-	1
MONDIAL, PELPI INTERNATIONAL	1	-
MOTO GUZZI	3	1
MOTO GUZZI DI PIAGGIO & C.S.p.A.	1	-
PEUGEOT	13	1
PIAGGIO	245	19
POLARIS	5	-

Πίνακας 6 (συνέχεια)

Πωλήσεις καινούργιων και μεταχειρισμένων μοτοσυκλετών κατά μάρκα ή εργοστάσιο κατασκευής:
Ιανουάριος 2019

Μάρκες	Μοτοσυκλέτες	
	Ιανουάριος	
	καινούργιες	μεταχειρισμένες
QINGQI	2	-
QINGQI, CLEVELAND CYCLEWERKS ACE, CLEVELAND ACE, CLEVELAND CYCLEWERKS ACE DELUXE	2	-
QINGQI, PIONEER, i-moto, SUPERBYKE, KENROD, QLINK,YUKI, SACHS-Bikes, DAYTONA	1	-
QJ, QJIANG, KEEWAY, LEONE, KUBA, RKS, TELL, EMPIRE KEEWAY, BENELLI, VENGO	5	-
QJ, QJIANG, KEEWAY, LEONE, RKS, BENELLI, EMPIRE KEEWAY, KUBA	15	-
QJ, QJIANG, KEEWAY, LEONE, TELL, KUBA, RKS, BENELLI, VENGO	4	-
QUADDY	1	-
QUADRO	-	1
REGARD, GOES, HIGHROADER, VOCH, FRISIAN MOTORS	1	-
SANYANG	-	1
SHANYANG, ATLAS PANTHER, YAMAZUKI MOTO, MOTORKING, Hirlee, XB	4	-
SHARE'NGO, ZHIDOU	1	6
SHINERAY, MONDIAL, DAYTONA MOTORS, WK, ROMET MOTORS, MASH, M1NSK, WK BIKES	4	-
SUZUKI	25	18
SYM	300	7
TGB	-	1
TIANYING, RIYA, HONGYUNDA, TYM,HONLING, TAMCO, ALISON, DMK MOTORS, WLIE,LEEWAY, WLXQ, AP Gmoto, ALFA	5	-
TRIUMPH	5	2
VALENTI	-	1
VICTORY MOTORCYCLES	-	1
VMOTO,E-MAX,FMC,JINYING,DAO,VENGO,TELL,SXT	1	-
WANGYE, SANBEN, UM, KENOS, SUPERBYKE, MDC, MISTRAL, STREET ELEGANCE, 4WMOTO, RIVERO, VIKERS, ZIPP, SANLI, GOWINN	1	-
WANGYE, SANBEN, UM, MONDIAL, KENOS, SUPERBYKE, RIALLI, MDC, STREET ELEGANCE, 4WMOTO, MISTRAL, RIVERO, VIKERS	1	-
WONJAN, SAMADA	1	-
XGJAO, ZIPP, TOROS, ROMET, ROMET MOTORS, ROUTER, VEEROAD, DAYTONA MOTORS, GEMINI, MH MOTORCYCLES, MTG MOTORS	7	-
YAMAHA	168	35
YAMAHA, MBK	44	1
YINGANG, BENYI, ROMET MOTORS, YUKI, ROUTER, MOTORAN, DAYTONA MOTORS, M1NSK, HAMACHI, KUBA, MONDIAL	4	-
ZHONGNENG, ZNEN, AGM, AJS, YUKI, COLIBRI, EUROCKA, BTC, NOVA MOTORS, LEXMOTO, Actionbikes Motors	4	-
ZHONGNENG, ZNEN, AGM, AJS, YUKI, COLIBRI,EUROCKA, BTC, NOVA MOTORS, LEXMOTO	3	-
ZONGSHEN, ZIP STAR, LEXMOTO, ICONE, VORTEX, M1NSK, MACBOR, MONDIAL, ROMET MOTORS	1	-
ZONGSHEN, ZIP STAR, ZEALSUN, KENTOYA, MOTOROMA, PRONAR, KEEWAY, MOTOVELO, ASYA	1	-
ZONGSHEN, ZIPSTAR, ICONE, JUNAK, LEXMOTO, MH Motorcycles, MINSK, MONDIAL, ROMET MOTORS, SINNIS	1	-
ΣΥΝΟΛΟ	1.761	195

Γράφημα 8. Πωλήσεις καινούργιων μοτοσυκλετών (Ιανουάριος 2019)



ΕΠΕΞΗΓΗΜΑΤΙΚΕΣ ΣΗΜΕΙΩΣΕΙΣ

Έρευνα Χορήγησης Αδειών Κυκλοφορίας Οχημάτων	Η Έρευνα των οχημάτων είναι απογραφική. Τα στοιχεία εμφανίζουν τη μάρκα, το είδος και το καινούργιο ή μεταχειρισμένο του οχήματος σε επίπεδο Χώρας. Από τα στοιχεία της Έρευνας εξαιρούνται τα οχήματα που κινούνται επάνω σε τροχιές, τα ηλεκτροκίνητα με κεραιές λεωφορεία (τρόλλεϋ), οι γεωργικοί ελκυστήρες και τα γεωργικά μηχανήματα. Δεν περιλαμβάνονται στους πίνακες του Δελτίου Τύπου τα οχήματα Ενόπλων Δυνάμεων, Σωμάτων Ασφαλείας, Πυροσβεστικής Υπηρεσίας, Κρατικών Υπηρεσιών, Διπλωματικού Σώματος, Ξένων Αποστολών, Αναπήρων Πολέμου, καθώς επίσης και τα δίκυκλα τα οποία έχουν κυβισμό κάτω από 50 cc.
Νομικό πλαίσιο	N. 3832/2010
Περίοδος Αναφοράς	Ιανουάριος 2019
Κάλυψη	Για την εξαγωγή των μηνιαίων στοιχείων χρησιμοποιήθηκε το Μητρώο του Υπουργείου Υποδομών, Μεταφορών και Δικτύων, το οποίο περιέχει όλες τις μηνιαίες μεταβολές στις άδειες ταξινόμησης Οχημάτων στη Χώρα.
Ορισμοί	<p>Αυτοκίνητο όχημα είναι κάθε όχημα, ανεξάρτητα από τον αριθμό των τροχών, που κινείται με μηχανή και προορίζεται να μεταφέρει πρόσωπα ή πράγματα ή και τα δύο μαζί, ευρισκόμενα είτε πάνω στο ίδιο όχημα, είτε σε ρυμουλκούμενο που κινείται από το πρώτο.</p> <p>Καινούργιο όχημα χαρακτηρίζεται αυτό που ταξινομείται για πρώτη φορά μέσα στο μήνα στην Ελλάδα και δεν έχει κυκλοφορήσει σε άλλη χώρα.</p> <p>Μεταχειρισμένο χαρακτηρίζεται αυτό που ταξινομείται για πρώτη φορά στην χώρα και έχει εισαχθεί ως μεταχειρισμένο από το εξωτερικό.</p> <p>Αυτοκίνητο επιβατηγό προοριζόμενο για τη μεταφορά κυρίως προσώπων αυτοκίνητο όχημα, 9 κατ' ανώτατο όριο θέσεων μαζί με τη θέση του οδηγού.</p> <p>Αυτοκίνητο λεωφορείο: Το αυτοκίνητο όχημα που προορίζεται κυρίως για τη μεταφορά προσώπων 10 και άνω θέσεων, συμπεριλαμβανομένης και της θέσης του οδηγού. (Στους πίνακες του Δελτίου Τύπου στην κατηγορία αυτή επιπλέον προσμετρώνται τα αρθρωτά Λεωφορεία).</p> <p>Αυτοκίνητο φορτηγό: Το αυτοκίνητο όχημα που προορίζεται κυρίως για τη μεταφορά πραγμάτων. (Στους πίνακες του Δελτίου Τύπου στην κατηγορία αυτή επιπλέον προσμετρώνται οι τράκτορες, τα ρυμουλκά φορτηγά, οι τράκτορες με επικαθήμενο (αρθρωτό όχημα) και τα ρυμουλκά με ρυμουλκούμενο (συρμός)).</p> <p>Μοτοσυκλέτα: Κάθε δίτροχο μηχανοκίνητο όχημα με ή χωρίς καλάθι, του οποίου είτε η μέγιστη εκ κατασκευής ταχύτητα είναι μεγαλύτερη των 45 χιλιομέτρων την ώρα είτε, εάν είναι εξοπλισμένο με κινητήρα εσωτερικής καύσης, ο κυλινδρισμός του κινητήρα είναι μεγαλύτερος των 50 κυβικών εκατοστών. (Στους πίνακες του Δελτίου Τύπου στην κατηγορία αυτή επιπλέον προσμετρώνται τα τρίτροχα οχήματα).</p> <p>Τρίτροχο όχημα: Το μηχανοκίνητο όχημα με τρεις συμμετρικούς τροχούς, του οποίου είτε η μέγιστη εκ κατασκευής ταχύτητα είναι μεγαλύτερη των 45 χιλιομέτρων την ώρα είτε ο κυλινδρισμός του κινητήρα του είναι μεγαλύτερος των 50 κυβικών εκατοστών, εάν είναι εξοπλισμένο με κινητήρα εσωτερικής καύσης. Επίσης ως τρίτροχο όχημα λογίζεται και το τετράτροχο όχημα, εκτός των ελαφρών τετράτροχων οχημάτων της κατηγορίας των μοτοποδηλάτων, του οποίου το απόβαρο κενού οχήματος, μη συμπεριλαμβανομένου του βάρους του καυσίμου ή του μίγματος καυσίμου - ελαίου ή των συσσωρευτών των ηλεκτρικών οχημάτων, δεν υπερβαίνει τα 400 χιλιόγραμμα, όταν το όχημα προορίζεται για επιβατικές μεταφορές ή τα 550 χιλιόγραμμα, όταν προορίζεται για μεταφορές εμπορευμάτων και του οποίου η μέγιστη καθαρή ισχύς δεν υπερβαίνει τα 15 KW.</p>
Μεθοδολογία	Η έρευνα είναι απογραφική. Τα πρωτογενή στοιχεία προέρχονται από το Υπουργείο Υποδομών, Μεταφορών και Δικτύων και προκύπτουν από την έκδοση νέων αδειών κυκλοφορίας οχημάτων όπως αυτές καταχωρούνται από τις κατά τόπους Διευθύνσεις Μεταφορών και Επικοινωνιών.
Παραπομπές	Περισσότερες πληροφορίες (πίνακες, γραφήματα) σχετικά με την έρευνα χορήγησης αδειών κυκλοφορίας οχημάτων μπορούν να αναζητηθούν στη ιστοσελίδα της Ελληνικής Στατιστικής Αρχής www.statistics.gr , στο σύνδεσμο http://www.statistics.gr/el/statistics/-/publication/SME24