



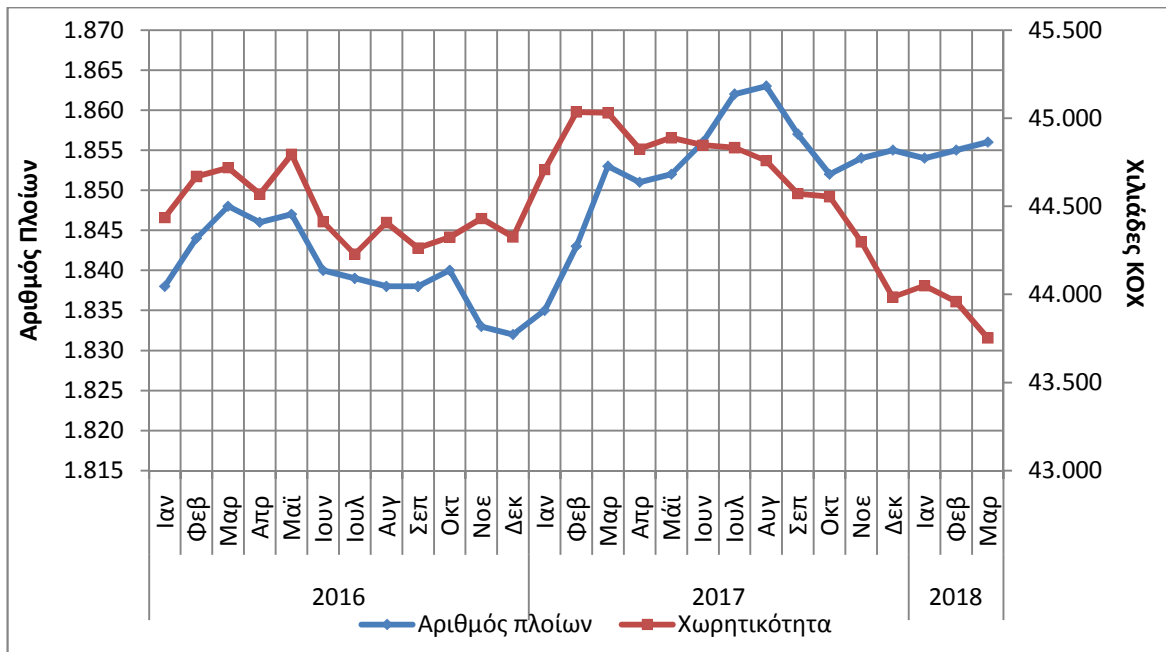
## ΔΕΛΤΙΟ ΤΥΠΟΥ

### ΔΥΝΑΜΗ ΕΛΛΗΝΙΚΟΥ ΕΜΠΟΡΙΚΟΥ ΣΤΟΛΟΥ: Μάρτιος 2018 (Προσωρινά στοιχεία)

Η Ελληνική Στατιστική Αρχή (ΕΛΣΤΑΤ) ανακοινώνει τη Δύναμη του Ελληνικού Εμπορικού Στόλου (πλοία 100 Κ.Ο.Χ.<sup>1</sup> και άνω) για τον μήνα Μάρτιο 2018. Ειδικότερα:

- Η Δύναμη του Ελληνικού Εμπορικού Στόλου τον μήνα Μάρτιο 2018, σε σύγκριση με την αντίστοιχη Δύναμη του Μαρτίου 2017, παρουσίασε αύξηση κατά 0,2%. Επίσης αύξηση κατά 0,2% σημειώθηκε κατά την αντίστοιχη σύγκριση του έτους 2017 προς το 2016 (Πίνακας 1).
- Η Ολική Χωρητικότητα του Ελληνικού Εμπορικού Στόλου, από πλοία 100 ΚΟΧ και άνω, παρουσίασε μείωση κατά 2,8% τον μήνα Μάρτιο 2018 σε σύγκριση με την αντίστοιχη χωρητικότητα του Μαρτίου 2017. Αύξηση κατά 0,6% σημειώθηκε κατά την αντίστοιχη σύγκριση του έτους 2017 προς το 2016 (Πίνακας 1).

**Γράφημα 1: Δύναμη και Ολική Χωρητικότητα των ελληνικών εμπορικών πλοίων 100 ΚΟΧ και άνω, σε μηνιαία βάση, Ιανουάριος 2016 – Μάρτιος 2018**



#### Πληροφορίες

Διεύθυνση Στατιστικών Τομέα Εμπορίου και Υπηρεσιών

Τμήμα Εμπορικής Ναυτιλίας

Κωνσταντίνος Παπανδρέου

Τηλ. : 213 135 2187

Fax : 213 135 2398

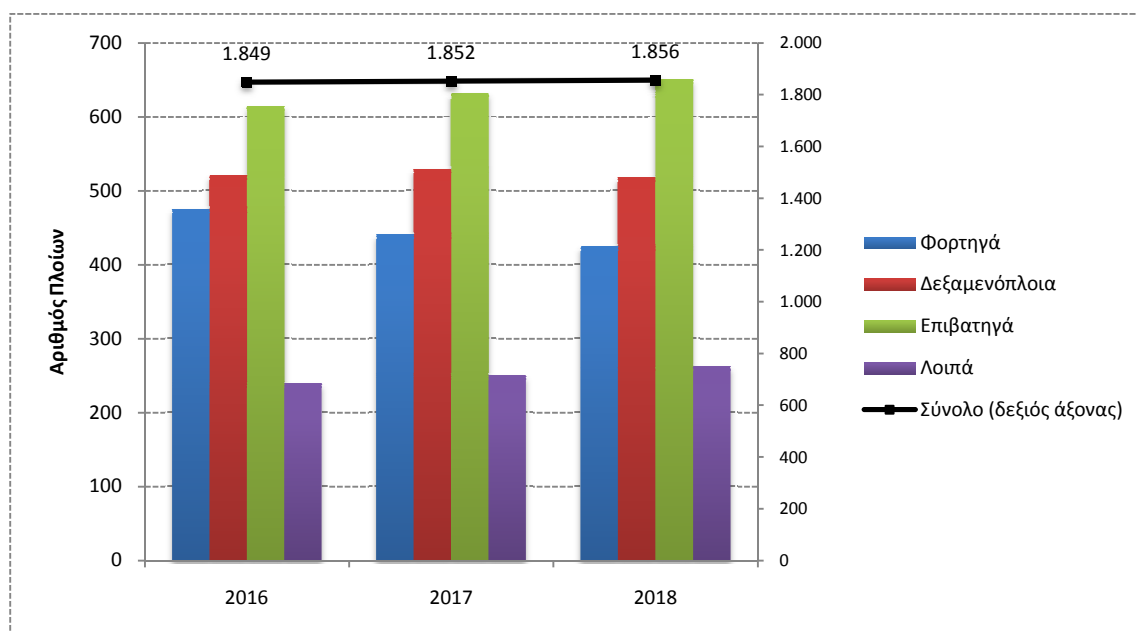
E-mail: [k.papandreou@statistics.gr](mailto:k.papandreou@statistics.gr)

<sup>1</sup> Κ.Ο.Χ.: Κόροι Ολικής Χωρητικότητας

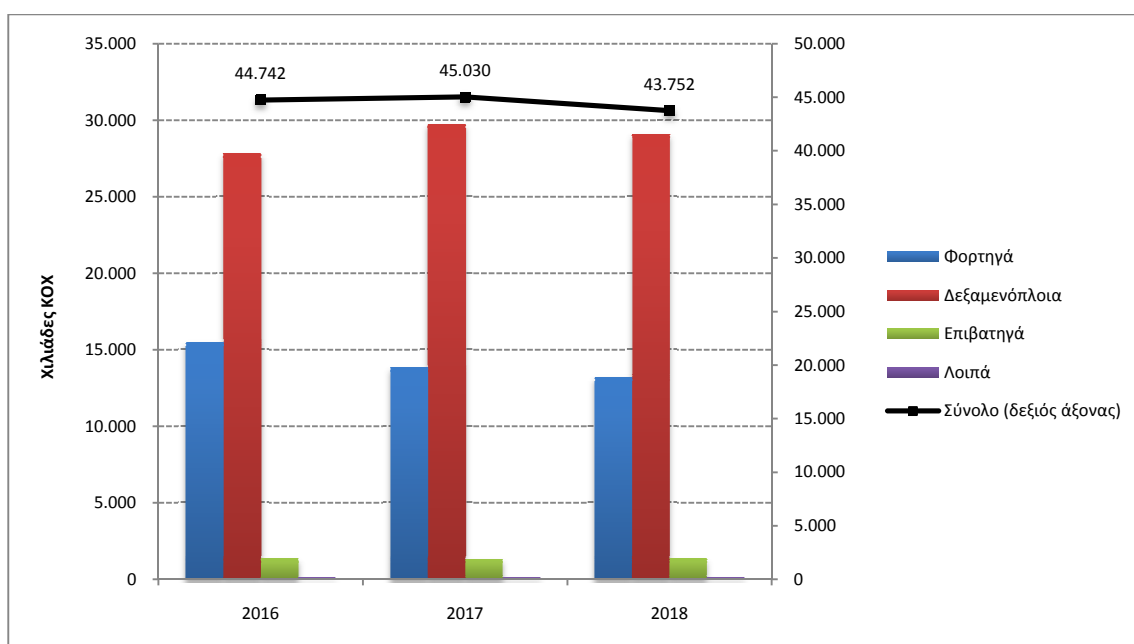
**Πίνακας 1. Δύναμη και χωρητικότητα των ελληνικών εμπορικών πλοίων 100 ΚΟΧ και άνω, κατά κατηγορίες πλοίων, Μάρτιος 2016 – 2018**

Μάρτιος										
Κατηγορίες Πλοίων	2016		2017		Μεταβολή % 2017/2016		2018		Μεταβολή % 2018/2017	
	Αριθμός Πλοίων	Χωρ/τητα ΚΟΧ	Αριθμός Πλοίων	Χωρ/τητα ΚΟΧ	Αριθμός Πλοίων	ΚΟΧ	Αριθμός Πλοίων	Χωρ/τητα ΚΟΧ	Αριθμός Πλοίων	ΚΟΧ
<b>Φορτηγά</b>	475	15.483.843	441	13.862.364	-7,2%	-10,5%	425	13.206.378	-3,6%	-4,7%
<b>Δεξαμενόπλοια</b>	521	27.816.938	529	29.743.584	1,5%	6,9%	518	29.090.865	-2,1%	-2,2%
<b>Επιβατηγά</b>	614	1.357.251	632	1.337.077	2,9%	-1,5%	651	1.362.878	3,0%	1,9%
<b>Λοιπά</b>	239	84.138	250	87.190	4,6%	3,6%	262	92.154	4,8%	5,7%
<b>Σύνολο:</b>	<b>1.849</b>	<b>44.742.170</b>	<b>1.852</b>	<b>45.030.215</b>	<b>0,2%</b>	<b>0,6%</b>	<b>1.856</b>	<b>43.752.275</b>	<b>0,2%</b>	<b>-2,8%</b>

**Γράφημα 2α: Δύναμη των ελληνικών εμπορικών πλοίων 100 ΚΟΧ και άνω, κατά κατηγορίες πλοίων, Μάρτιος 2016 – 2018**



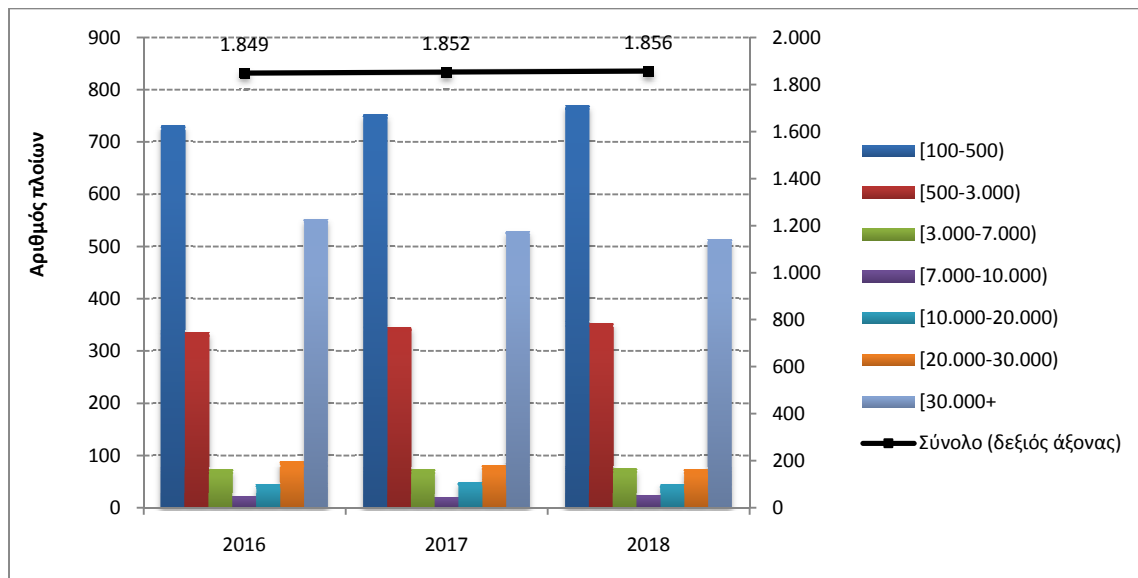
**Γράφημα 2β: Χωρητικότητα των ελληνικών εμπορικών πλοίων 100 ΚΟΧ και άνω, κατά κατηγορίες πλοίων, Μάρτιος 2016 – 2018**



**Πίνακας 2. Κατανομή των ελληνικών εμπορικών πλοίων 100 ΚΟΧ και άνω, κατά κλιμάκια ολικής χωρητικότητας, Μάρτιος 2016 – 2018**

Μάρτιος										
Κλιμάκια Ολικής Χωρητικότητας	2016		2017		Μεταβολή % 2017/2016		2018		Μεταβολή % 2018/2017	
	Αριθμός Πλοίων	Χωρ/τητα ΚΟΧ	Αριθμός Πλοίων	Χωρ/τητα ΚΟΧ	Αριθμός Πλοίων	ΚΟΧ	Αριθμός Πλοίων	Χωρ/τητα ΚΟΧ	Αριθμός Πλοίων	ΚΟΧ
[100-500)	732	187.353	752	190.847	2,7%	1,9%	770	194.044	2,4%	1,7%
[500-3.000)	336	416.516	346	428.683	3,0%	2,9%	354	435.805	2,3%	1,7%
[3.000-7.000)	73	325.714	73	322.391	0,0%	-1,0%	75	332.964	2,7%	3,3%
[7.000-10.000)	22	187.629	21	178.711	-4,5%	-4,8%	24	204.176	14,3%	14,2%
[10.000-20.000)	45	669.432	49	725.149	8,9%	8,3%	46	680.068	-6,1%	-6,2%
[20.000-30.000)	88	2.349.597	81	2.163.802	-8,0%	-7,9%	74	1.958.413	-8,6%	-9,5%
[30.000+	553	40.605.929	530	41.020.632	-4,2%	1,0%	513	39.946.805	-3,2%	-2,6%
<b>Σύνολο:</b>	<b>1.849</b>	<b>44.742.170</b>	<b>1.852</b>	<b>45.030.215</b>	<b>0,2%</b>	<b>0,6%</b>	<b>1.856</b>	<b>43.752.275</b>	<b>0,2%</b>	<b>-2,8%</b>

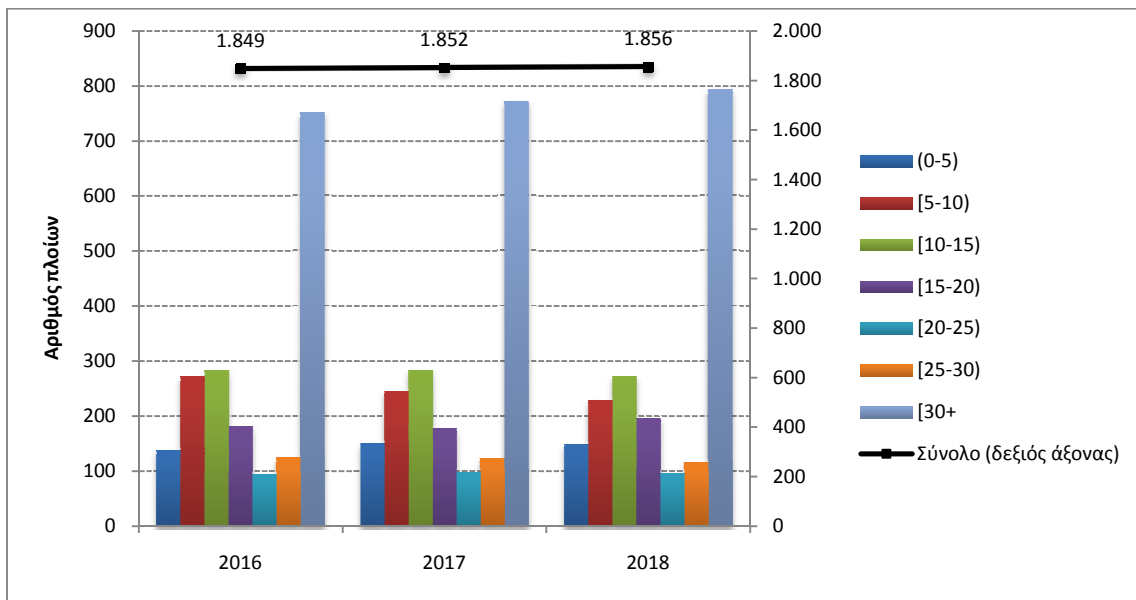
**Γράφημα 3: Κατανομή των ελληνικών εμπορικών πλοίων 100 ΚΟΧ και άνω, κατά κλιμάκια ολικής χωρητικότητας, Μάρτιος 2016 – 2018**



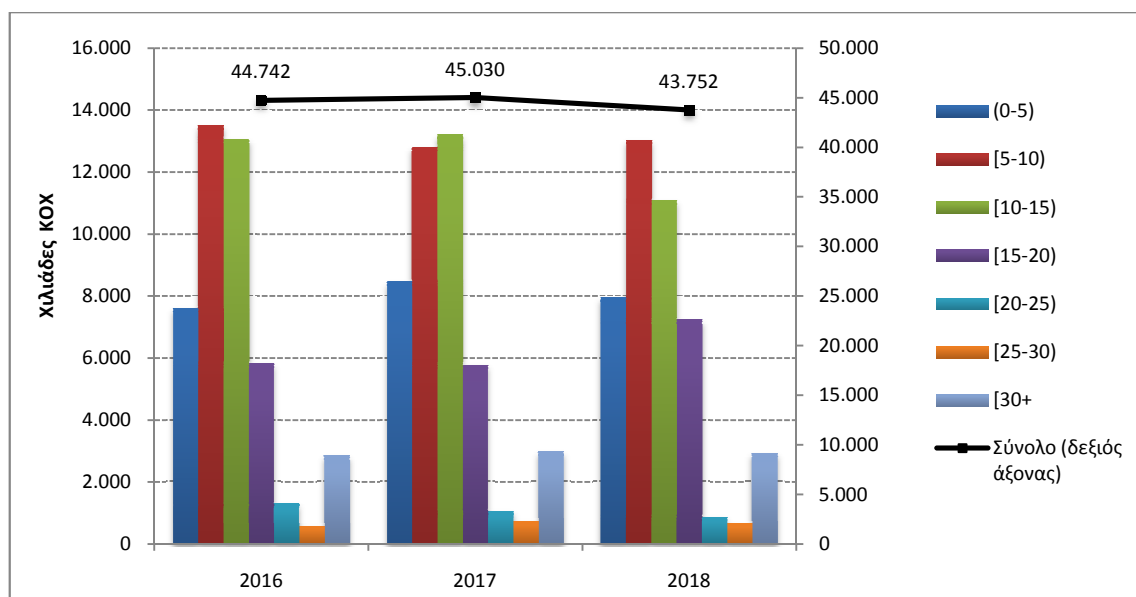
**Πίνακας 3. Κατανομή των ελληνικών εμπορικών πλοίων 100 ΚΟΧ και άνω, κατά ομάδες ηλικιών, Μάρτιος 2016 – 2018**

Μάρτιος										
Ομάδες Ηλικιών	2016		2017		Μεταβολή % 2017/2016		2018		Μεταβολή % 2018/2017	
	Αριθμός Πλοίων	Χωρ/τητα ΚΟΧ	Αριθμός Πλοίων	Χωρ/τητα ΚΟΧ	Αριθμός Πλοίων	ΚΟΧ	Αριθμός Πλοίων	Χωρ/τητα ΚΟΧ	Αριθμός Πλοίων	ΚΟΧ
(0-5)	139	7.604.316	151	8.469.438	8,6%	11,4%	149	7.949.249	-1,3%	-6,1%
[5-10)	273	13.501.351	245	12.798.386	-10,3%	-5,2%	229	13.027.710	-6,5%	1,8%
[10-15)	283	13.057.593	283	13.208.825	0,0%	1,2%	273	11.086.338	-3,5%	-16,1%
[15-20)	182	5.832.561	178	5.776.552	-2,2%	-1,0%	197	7.239.858	10,7%	25,3%
[20-25)	95	1.301.919	98	1.059.492	3,2%	-18,6%	97	867.896	-1,0%	-18,1%
[25-30)	125	587.620	124	738.924	-0,8%	25,7%	117	656.301	-5,6%	-11,2%
[30+)	752	2.856.810	773	2.978.598	2,8%	4,3%	794	2.924.923	2,7%	-1,8%
<b>Σύνολο:</b>	<b>1.849</b>	<b>44.742.170</b>	<b>1.852</b>	<b>45.030.215</b>	<b>0,2%</b>	<b>0,6%</b>	<b>1.856</b>	<b>43.752.275</b>	<b>0,2%</b>	<b>-2,8%</b>

**Γράφημα 4α: Κατανομή των ελληνικών εμπορικών πλοίων 100 ΚΟΧ και άνω, κατά ομάδες ηλικιών, Μάρτιος 2016 – 2018**



**Γράφημα 4β: Κατανομή χωρητικότητας των ελληνικών εμπορικών πλοίων 100 ΚΟΧ και άνω, κατά ομάδες ηλικιών, Μάρτιος 2016 – 2018**



## ΕΠΕΞΗΓΗΜΑΤΙΚΕΣ ΣΗΜΕΙΩΣΕΙΣ

- Έρευνα Δύναμης Ελληνικού Εμπορικού Στόλου** Η έρευνα διενεργείται κάθε μήνα από το 1964 μέχρι σήμερα χωρίς να έχουν υπάρξει ουσιαστικές αλλαγές ως προς τον τρόπο διεξαγωγής της. Σκοπός της έρευνας είναι η πλήρης καταγραφή στατιστικών στοιχείων σχετικά με τον αριθμό και τα βασικά χαρακτηριστικά των ελληνικών εμπορικών πλοίων, έτσι ώστε να υπάρχει πλήρης εικόνα της διαχρονικής εξέλιξης της δύναμης του ελληνικού εμπορικού στόλου.
- Νομικό πλαίσιο** Η έρευνα διενεργείται σύμφωνα με την κοινή υπουργική απόφαση αριθ. 6792/Γ-81/11-4-97 των υπουργών Εθνικής Οικονομίας και Οικονομικών και Εμπορικής Ναυτιλίας.
- Περίοδος Αναφοράς** Τα αποτελέσματα της έρευνας αναφέρονται στο τέλος Μαρτίου 2018.
- Κάλυψη** Στην έρευνα περιλαμβάνονται όλες οι Λιμενικές Αρχές εσωτερικού και οι Ελληνικές Προξενικές Λιμενικές Αρχές της αλλοδαπής που τηρούν νηολόγια, οι οποίες αποστέλλουν κάθε μήνα στην Ελληνική Στατιστική Αρχή (ΕΛ.ΣΤΑΤ), τις μεταβολές των ελληνικών εμπορικών πλοίων που είναι γραμμένα στα νηολογία τους.
- Ορισμοί** **Εμπορικό πλοίο:** Είναι κάθε σκάφος καθαρής χωρητικότητας, τουλάχιστον δέκα κόρων, προορισμένο να κινείται αυτοδύναμα στη θάλασσα και να ενεργεί τη μεταφορά προσώπων ή πραγμάτων, την αλιεία, τη ρυμούλκηση και κάθε άλλη ναυτιλιακή εργασία.
- Ελληνικός εμπορικός στόλος:** Είναι το σύνολο των εμπορικών πλοίων που είναι νηολογημένα στην Ελλάδα και ανήκουν σε πρόσωπα φυσικά ή νομικά που κατοικούν στην ελληνική επικράτεια. Η ελληνική σημαία που φέρουν τα ανωτέρω πλοία δείχνει ότι όλοι οι οικονομικοί και εμπορικοί κανόνες με τους οποίους διεξάγονται οι θαλάσσιες δραστηριότητές τους, όπως, επιδοτήσεις ναυπηγήσεων, περιορισμοί φόρτωσης, αποθεματοποιήσεις αποσβέσεων και άλλες φορολογικές διατάξεις, καθορίζονται από τις αρμόδιες ελληνικές αρχές.
- Ολική χωρητικότητα:** Αναφέρεται στους χώρους φόρτωσης στο εσωτερικό του κύτους και στη γέφυρα, που είναι διαθέσιμοι για τη μεταφορά εμπορευμάτων, τροφίμων, επιβατών και του πληρώματος. Η ολική χωρητικότητα μετρείται σε κόρους (ΚΟΧ). Ο κόρος είναι ίσος με 2,83 κυβικά μέτρα ή 100 αγγλικά κυβικά πόδια.
- Καθαρή χωρητικότητα σε κόρους (Κ.Κ.Χ):** Η καθαρή χωρητικότητα προκύπτει από την ολική χωρητικότητα μετά την αφαίρεση του όγκου των χώρων που χρησιμοποιούνται από το πλήρωμα, των οργάνων ναυσιπλοΐας και των μηχανών, των δεξαμενών μαζούτ και νερού, καθώς και του όγκου άλλων χώρων που δεν χρησιμοποιούνται από τους επιβάτες ή για εμπορεύματα.
- Ηλικία του πλοίου:** Αυτή καθορίζεται από το έτος κατασκευής του κύτους που περιβάλλει το μηχανοστάσιο.
- Μεθοδολογία** Η έρευνα διεξάγεται απογραφικά σε όλες τις Λιμενικές Αρχές εσωτερικού και τις Ελληνικές Προξενικές Λιμενικές Αρχές της αλλοδαπής, οι οποίες αποστέλλουν στην ΕΛ.ΣΤΑΤ σε μηνιαία βάση, τις μεταβολές των πλοίων που αφορούν: α) στην εγγραφή νέων πλοίων που νηολογήθηκαν, β) στη μετονομασία πλοίων, γ) στην αλλαγή πλοιοκτησίας, δ) στις μετεγγραφές από άλλους λιμένες, ε) στη διαγραφή πλοίων, στ) στην οριστική καταμέτρηση – ανακαταμέτρηση πλοίων, ζ) στην αλλαγή μηχανής. Οι μεταβολές αυτές χρησιμοποιούνται, μετά από κατάλληλη επεξεργασία, για την ενημέρωση, μέσω ειδικού μηχανογραφικού προγράμματος, του τηρούμενου Μητρώου Ελληνικών Εμπορικών Πλοίων, από το οποίο παράγονται μηνιαία και ετήσια αποτελέσματα.
- Παραπομπές** Περισσότερες πληροφορίες (πίνακες, διαγράμματα) σχετικά με την Έρευνα της Δύναμης του Ελληνικού Εμπορικού Στόλου μπορούν να αναζητηθούν στην ιστοσελίδα της ΕΛ.ΣΤΑΤ στο Σύνδεσμο: <<Βιομηχανία, Εμπόριο, Υπηρεσίες, Μεταφορές > Μεταφορές > Ναυτιλία > Εμπορικός Ελληνικός Στόλος 100 ΚΟΧ και άνω >>