



ΔΕΛΤΙΟ ΤΥΠΟΥ

ΕΡΕΥΝΑ ΠΟΙΟΤΙΚΩΝ ΧΑΡΑΚΤΗΡΙΣΤΙΚΩΝ ΗΜΕΔΑΠΩΝ ΤΟΥΡΙΣΤΩΝ:

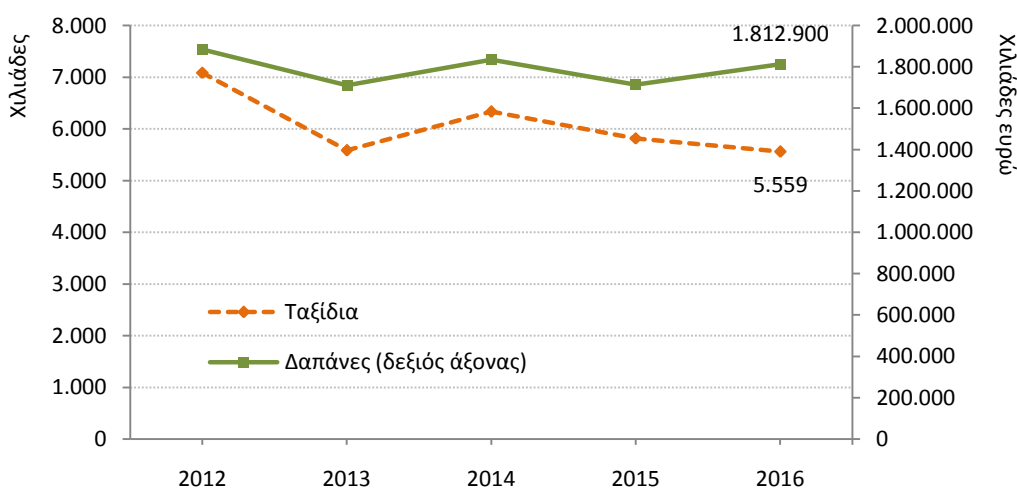
Έτος 2016 (προσωρινά στοιχεία)

Η Ελληνική Στατιστική Αρχή (ΕΛΣΤΑΤ) ανακοινώνει τα στοιχεία της Έρευνας Ποιοτικών Χαρακτηριστικών Ημεδαπών Τουριστών για το έτος αναφοράς 2016. Από τα στοιχεία της έρευνας αυτής παρατηρείται ότι, κατά το 2016 πραγματοποιήθηκαν 5,6 εκατομμύρια ταξίδια και τα άτομα που ταξίδεψαν ανήλθαν σε 3,3 εκατομμύρια, σημειώνοντας μείωση 4,4% και 4,0%, αντίστοιχα, σε σύγκριση με τα στοιχεία του έτους 2015. Το σύνολο των διανυκτερεύσεων κατά το 2016 ανήλθε σε 56,3 εκατομμύρια και οι δαπάνες σε 1.812,9 εκατομμύρια ευρώ, σημειώνοντας μείωση 1,9% και αύξηση 5,8%, αντίστοιχα, σε σύγκριση με τα στοιχεία του έτους 2015 (Πίνακας 1).

Από τα παραπάνω ταξίδια το 93,4% αφορούσε σε ταξίδια που πραγματοποιήθηκαν για προσωπικούς λόγους και το 6,6% σε ταξίδια που πραγματοποιήθηκαν για επαγγελματικούς λόγους (Γράφημα 2).

Από τη σύγκριση των στοιχείων των ταξιδιών που πραγματοποιήθηκαν για προσωπικούς λόγους του έτους 2016 με τα αντίστοιχα του έτους 2015, παρατηρείται μείωση 4,8% στον αριθμό των ταξιδιών, 3,9% στα άτομα που ταξίδεψαν, 3,5% στις διανυκτερεύσεις και αύξηση 4,7% στις αντίστοιχες δαπάνες (Πίνακες 1, 2, 4, 9, 13 και 16).

Γράφημα 1. Ταξίδια ημεδαπών ηλικίας 15 ετών και άνω και αντίστοιχες δαπάνες, 2012 – 2016



Πληροφορίες:

Διεύθυνση Στατιστικών Τομέα Εμπορίου και Υπηρεσιών
Τμήμα Τουρισμού
Α. Κατρή, Α. Μωραϊτής, Μ. Λαφτσιδου
Τηλ.: 213 135 2168
Fax: 213 135 2947
e-mail: tourism.sector@statistics.gr

Η σημαντικότερη μείωση του αριθμού των προσωπικών ταξιδιών, καθώς και των διανυκτερεύσεων, σε απόλυτες τιμές, παρατηρείται στις ηλικίες από 45 έως 64 ετών, κατά 5,0% και 10,0% αντίστοιχα (Πίνακες 6 και 10), ενώ η σημαντικότερη μείωση του αριθμού των ατόμων που ταξίδεψαν για προσωπικούς λόγους, σε απόλυτες τιμές, παρατηρείται στις ηλικίες 15 έως 24 κατά 12,2% (Πίνακας 3).

Μείωση σε απόλυτες τιμές, παρουσίασαν τα ταξίδια για προσωπικούς λόγους με διάρκεια από 4 έως 7 διανυκτερεύσεις και από 1 έως 3 διανυκτερεύσεις κατά 11,0% και 9,3% αντίστοιχα και οι διανυκτερεύσεις κατά 10,2% (4 έως 7 διανυκτερεύσεις) και 6,1% (1 έως 3 διανυκτερεύσεις). Τα ταξίδια διάρκειας 8 έως 14 διανυκτερεύσεων παρουσίασαν αύξηση κατά 12,0% και οι αντίστοιχες διανυκτερεύσεις κατά 10,5% (Πίνακες 7 και 11).

Τα περισσότερα προσωπικά ταξίδια πραγματοποιήθηκαν οδικώς και θαλασσίως. Από την σύγκριση των στοιχείων αυτών, σε σχέση με τα αντίστοιχα στοιχεία του έτους 2015, παρατηρείται μείωση κατά 5,9% στα ταξίδια που πραγματοποιήθηκαν οδικώς και αύξηση 0,3% στα ταξίδια που πραγματοποιήθηκαν θαλασσίως (Πίνακας 7).

Από τα στοιχεία της έρευνας, παρατηρείται ότι στα περισσότερα ταξίδια που πραγματοποιήθηκαν, κατά το 2016, για προσωπικούς λόγους, χρησιμοποιήθηκαν για διαμονή μη ενοικιαζόμενα καταλύματα, δηλαδή 65,8% επί του συνόλου των ταξιδιών και 80,0% επί του συνόλου των διανυκτερεύσεων (Πίνακας 12, Γράφημα 11). Από τη σύγκριση των ταξιδιών και των διανυκτερεύσεων με διαμονή σε μη ενοικιαζόμενα καταλύματα κατά το έτος 2016 σε σχέση με το έτος 2015, παρατηρείται μείωση κατά 2,2% στα ταξίδια και 1,5% στις διανυκτερεύσεις. Ομοίως, μείωση παρατηρείται στα ταξίδια και στις άλλες κατηγορίες καταλυμάτων, κατά 11,1% στα ξενοδοχεία και παρόμοια καταλύματα και 8,7% στα ενοικιαζόμενα δωμάτια και στις ενοικιαζόμενες κατοικίες. Αντίστοιχα, οι διανυκτερεύσεις παρουσίασαν μείωση 9,9% στα ξενοδοχεία και παρόμοια καταλύματα και 15,4% στα ενοικιαζόμενα δωμάτια και στις ενοικιαζόμενες κατοικίες (Πίνακας 12).

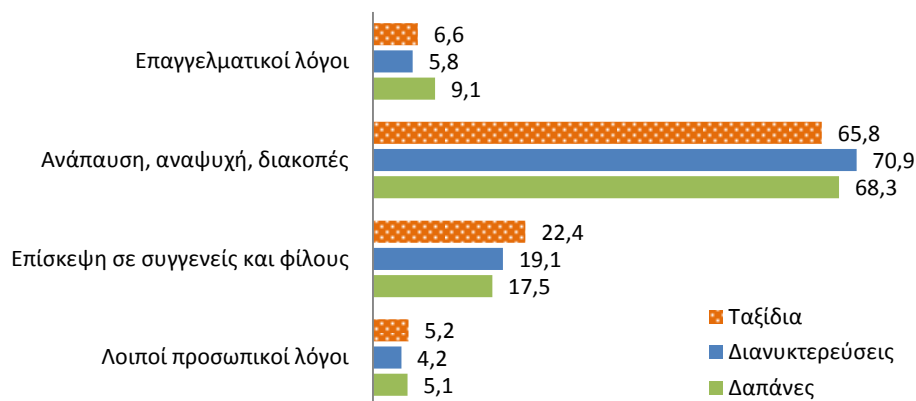
Πίνακας 1. Ημεδαποί τουρίστες, ταξίδια, διανυκτερεύσεις και δαπάνες, κατά κύριο λόγο ταξιδιού, 2015 – 2016

Σε χιλιάδες

	Άτομα ⁽¹⁾			Ταξίδια			Διανυκτερεύσεις			Δαπάνες (ευρώ)		
	2015	2016	Μεταβολή % 2016/2015	2015	2016	Μεταβολή % 2016/2015	2015	2016	Μεταβολή % 2016/2015	2015	2016	Μεταβολή % 2016/2015
Σύνολο (όλες οι ηλικίες)	4.230	4.049	-4,3	6.999	6.641	-5,1	69.471	66.157	-4,8	1.861.692	1.948.576	4,7
Σύνολο (ηλικίες 15 ετών και άνω)	3.476	3.337	-4,0	5.815	5.559	-4,4	57.439	56.339	-1,9	1.713.665	1.812.900	5,8
Επαγγελματικοί λόγοι	189	195	3,5	362	366	1,1	2.464	3.292	33,6	139.863	165.184	18,1
Προσωπικοί λόγοι	3.381	3.249	-3,9	5.453	5.192	-4,8	54.976	53.047	-3,5	1.573.801	1.647.717	4,7
Ανάπαυση, αναψυχή, διακοπές	2.585	2.478	-4,1	3.851	3.659	-5,0	41.987	39.954	-4,8	1.194.912	1.238.892	3,7
Επίσκεψη σε συγγενείς και φίλους	863	849	-1,6	1.286	1.243	-3,3	10.980	10.749	-2,1	297.892	317.083	6,4
Λοιποί προσωπικοί λόγοι	224	223	-0,7	316	290	-8,2	2.008	2.345	16,7	80.998	91.741	13,3

(1) Τα στοιχεία των ατόμων δεν αθροίζουν στο σύνολο, δεδομένου ότι ένα άτομο είναι δυνατόν να πραγματοποιήσει στη διάρκεια ενός έτους περισσότερα από ένα ταξίδια για διαφορετικό λόγο κάθε φορά.

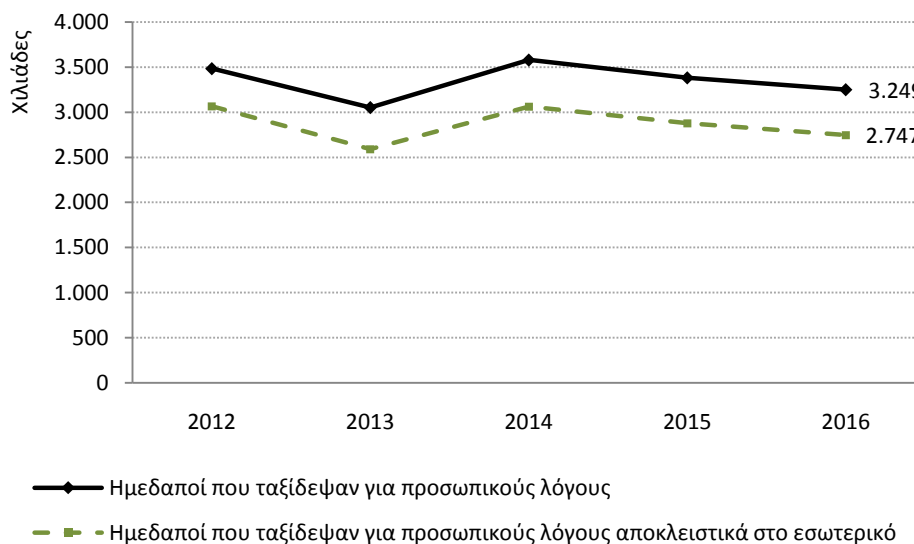
Γράφημα 2. Ταξίδια, διανυκτερεύσεις και δαπάνες ημεδαπών ηλικίας 15 ετών και άνω, κατά κύριο λόγο ταξιδιού, 2016 (%)



Πίνακας 2. Ημεδαποί ηλικίας 15 ετών και άνω που ταξίδεψαν για προσωπικούς λόγους, 2012 – 2016
Σε χιλιάδες

	2012	2013	2014	2015	2016
Σύνολο	3.483	3.051	3.579	3.381	3.249
Ετήσια μεταβολή %		-12,4	17,3	-5,5	-3,9
<i>Εκ των οποίων ταξίδεψαν αποκλειστικά στο εσωτερικό</i>	3.065	2.590	3.062	2.878	2.747
Ετήσια μεταβολή %		-15,5	18,2	-6,0	-4,6

Γράφημα 3. Ημεδαποί ηλικίας 15 ετών και άνω που ταξίδεψαν για προσωπικούς λόγους, 2012 – 2016



Πίνακας 3. Ημεδαποί ηλικίας 15 ετών και άνω που ταξίδεψαν για προσωπικούς λόγους, κατά φύλο και ομάδες ηλικιών, 2015 – 2016

Σε χιλιάδες

	2015	2016	Μεταβολή % 2016/2015
Σύνολο	3.381	3.249	-3,9
Άνδρες	1.611	1.533	-4,8
Γυναίκες	1.770	1.716	-3,0
Ηλικιακές ομάδες			
15-24 ετών	448	394	-12,2
25-44 ετών	1.264	1.260	-0,3
45-64 ετών	1.158	1.107	-4,4
65+ ετών	511	489	-4,4

Γράφημα 4. Λόγοι⁽¹⁾ μη πραγματοποίησης προσωπικών ταξιδιών, 2016 (%)



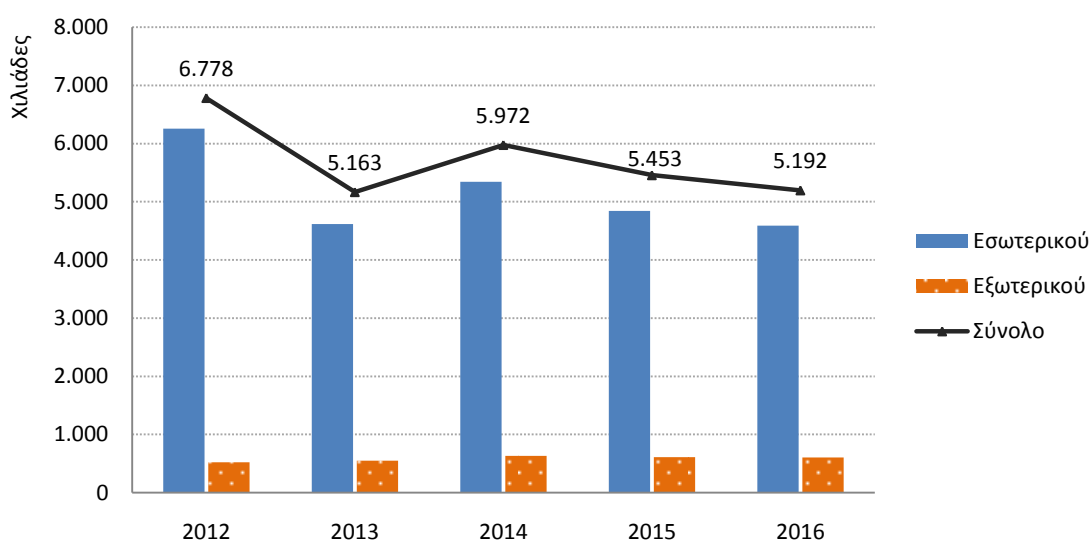
(1) Οι ερωτώμενοι είχαν τη δυνατότητα πολλαπλών επιλογών

Πίνακας 4. Προσωπικά ταξίδια ημεδαπών ηλικίας 15 ετών και άνω, κατά προορισμό, 2012 – 2016

Σε χιλιάδες

	2012	2013	2014	2015	2016
Σύνολο	6.778	5.163	5.972	5.453	5.192
Ετήσια μεταβολή %		-23,8	15,7	-8,7	-4,8
Εσωτερικού	6.257	4.615	5.340	4.842	4.590
Ετήσια μεταβολή %		-26,2	15,7	-9,3	-5,2
Εξωτερικού	521	547	631	611	602
Ετήσια μεταβολή %		5,1	15,3	-3,2	-1,5

Γράφημα 5. Προσωπικά ταξίδια ημεδαπών ηλικίας 15 ετών και άνω, κατά προορισμό, 2012 – 2016

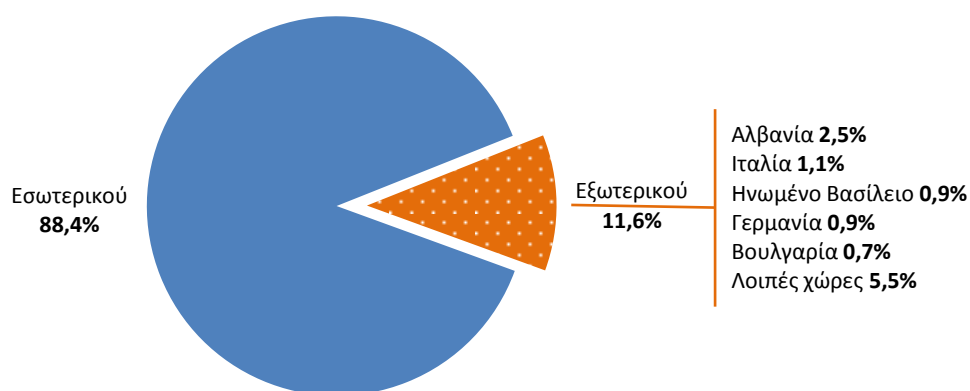


Πίνακας 5. Προσωπικά ταξίδια ημεδαπών ηλικίας 15 ετών και άνω, κατά προορισμό, 2016

Σε χιλιάδες

	Σύνολο	Εσωτερικού	Εξωτερικού	5 κύριοι προορισμοί εξωτερικού				
				Αλβανία	Ιταλία	Ηνωμένο Βασίλειο	Γερμανία	Βουλγαρία
Ταξίδια	5.192	4.590	602	128	58	48	47	35
% επί του συνόλου	100,0	88,4	11,6	2,5	1,1	0,9	0,9	0,7
		% επί του συνόλου εξωτερικού		21,2	9,7	8,0	7,8	5,9

Γράφημα 6. Προσωπικά ταξίδια ημεδαπών ηλικίας 15 ετών και άνω, κατά προορισμό, 2016



Πίνακας 6. Προσωπικά ταξίδια ημεδαπών ηλικίας 15 ετών και άνω, κατά φύλο και ομάδες ηλικιών, 2015 – 2016

Σε χιλιάδες

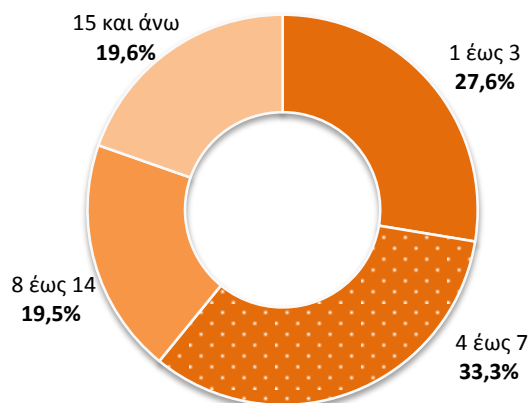
	2015	2016	Μεταβολή % 2016/2015
Σύνολο	5.453	5.192	-4,8
Άνδρες	2.541	2.407	-5,3
Γυναίκες	2.912	2.785	-4,3
Ηλικιακές ομάδες			
15-24 ετών	646	585	-9,5
25-44 ετών	2.057	1.978	-3,8
45-64 ετών	1.937	1.841	-5,0
65+ ετών	812	788	-3,0

Πίνακας 7. Προσωπικά ταξίδια ημεδαπών ηλικίας 15 ετών και άνω, κατά διάρκεια διαμονής και κύριο μέσο μεταφοράς, 2015 – 2016

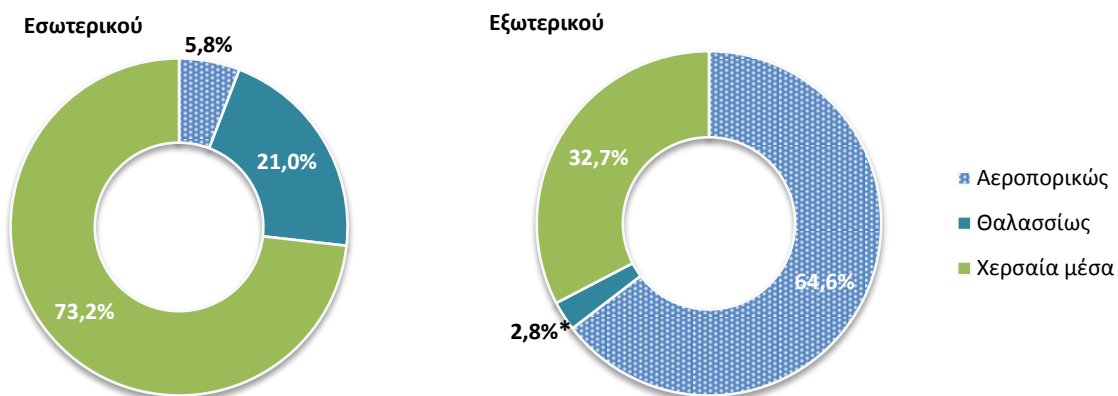
Σε χιλιάδες

	2015	2016	Μεταβολή % 2016/2015
Σύνολο	5.453	5.192	-4,8
Διάρκεια διαμονής σε διανυκτερεύσεις			
1 έως 3	1.580	1.433	-9,3
4 έως 7	1.942	1.728	-11,0
8 έως 14	904	1.012	12,0
15 και άνω	1.027	1.020	-0,7
Κύριο μέσο μεταφοράς			
Αεροπορικώς	671	656	-2,2
Θαλασσίως	975	979	0,3
Χερσαία μέσα	3.806	3.558	-6,5
Εκ των οποίων οδικώς	3.730	3.510	-5,9

Γράφημα 7. Προσωπικά ταξίδια ημεδαπών ηλικίας 15 ετών και άνω, κατά διάρκεια διαμονής (διανυκτερεύσεις), 2016



Γράφημα 8. Προσωπικά ταξίδια ημεδαπών ηλικίας 15 ετών και άνω, κατά μέσο μεταφοράς, 2016



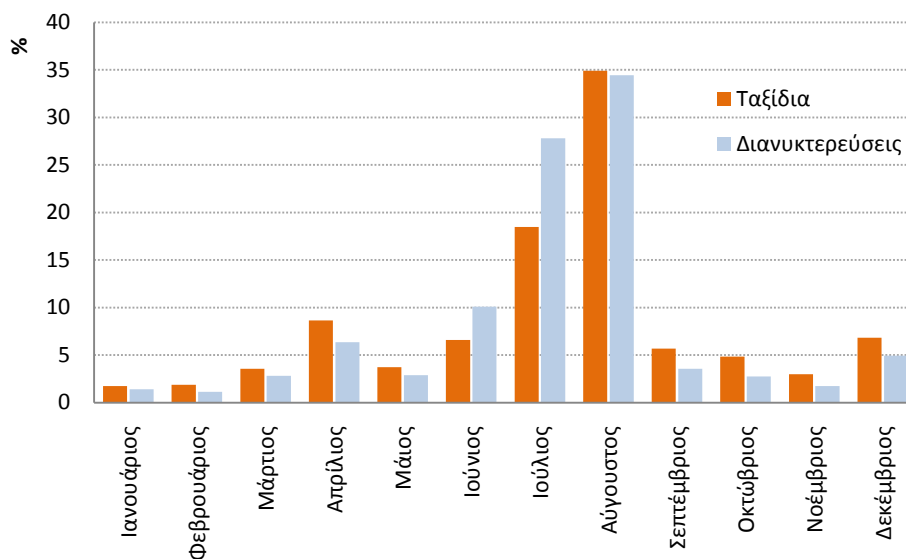
(1) Η εκτίμηση βασίζεται σε δείγμα μικρού μεγέθους

Πίνακας 8. Προσωπικά ταξίδια και αντίστοιχες διανυκτερεύσεις ημεδαπών ηλικίας 15 ετών και άνω, κατά μήνα έναρξης του ταξιδιού, 2016

Σε χιλιάδες

	Ταξίδια	Διανυκτερεύσεις	Ταξίδια %	Διανυκτερεύσεις %
Σύνολο	5.192	53.047	100,0	100,0
Ιανουάριος	91	745	1,7	1,4
Φεβρουάριος	97	600	1,9	1,1
Μάρτιος	186	1.501	3,6	2,8
Απρίλιος	450	3.368	8,7	6,3
Μάιος	194	1.531	3,7	2,9
Ιούνιος	342	5.350	6,6	10,1
Ιούλιος	960	14.759	18,5	27,8
Αύγουστος	1.812	18.272	34,9	34,4
Σεπτέμβριος	296	1.892	5,7	3,6
Οκτώβριος	253	1.474	4,9	2,8
Νοέμβριος	156	931	3,0	1,8
Δεκέμβριος	356	2.624	6,8	4,9

Γράφημα 9. Προσωπικά ταξίδια και αντίστοιχες διανυκτερεύσεις ημεδαπών ηλικίας 15 ετών και άνω, κατά μήνα έναρξης του ταξιδιού, 2016

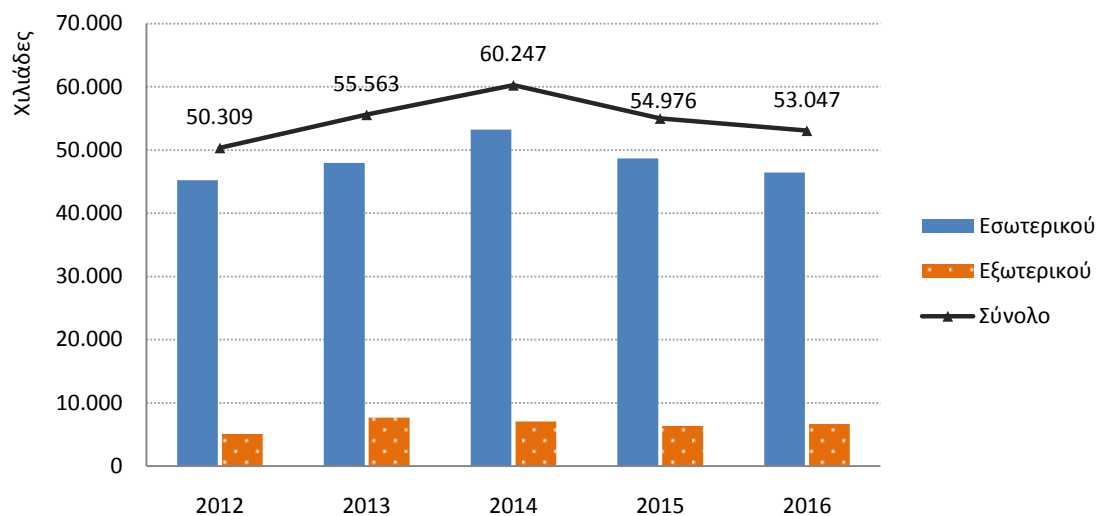


Πίνακας 9. Διανυκτερεύσεις προσωπικών ταξιδιών ημεδαπών ηλικίας 15 ετών και άνω, κατά προορισμό, 2012 – 2016

Σε χιλιάδες

	2012	2013	2014	2015	2016
Σύνολο	50.309	55.563	60.247	54.976	53.047
Ετήσια μεταβολή %		10,4	8,4	-8,8	-3,5
Εσωτερικού	45.246	47.955	53.212	48.660	46.438
Ετήσια μεταβολή %		6,0	11,0	-8,6	-4,6
Εξωτερικού	5.063	7.609	7.036	6.316	6.609
Ετήσια μεταβολή %		50,3	-7,5	-10,2	4,6

Γράφημα 10. Διανυκτερεύσεις προσωπικών ταξιδιών ημεδαπών ηλικίας 15 ετών και άνω, κατά προορισμό, 2012 – 2016



Πίνακας 10. Διανυκτερεύσεις προσωπικών ταξιδιών ημεδαπών ηλικίας 15 ετών και άνω, κατά φύλο και ομάδες ηλικιών, 2015 – 2016

Σε χιλιάδες

	2015	2016	Μεταβολή % 2016/2015
Σύνολο	54.976	53.047	-3,5
Ανδρες	25.140	24.201	-3,7
Γυναίκες	29.836	28.846	-3,3
Ηλικιακές ομάδες			
15-24 ετών	6.357	5.967	-6,1
25-44 ετών	16.401	16.165	-1,4
45-64 ετών	19.201	17.278	-10,0
65+ ετών	13.016	13.637	4,8

Πίνακας 11. Διανυκτερεύσεις προσωπικών ταξιδιών ημεδαπών ηλικίας 15 ετών και άνω, κατά διάρκεια διαμονής και κύριο μέσο μεταφοράς, 2015 – 2016

Σε χιλιάδες

	2015	2016	Μεταβολή % 2016/2015
Σύνολο	54.976	53.047	-3,5
Διάρκεια διαμονής σε διανυκτερεύσεις			
1 έως 3	3.514	3.301	-6,1
4 έως 7	10.427	9.362	-10,2
8 έως 14	9.267	10.240	10,5
15 και άνω	31.767	30.144	-5,1
Κύριο μέσο μεταφοράς			
Αεροπορικώς	6.787	6.940	2,3
Θαλασσίως	11.772	11.945	1,5
Χερσαία μέσα	36.416	34.162	-6,2

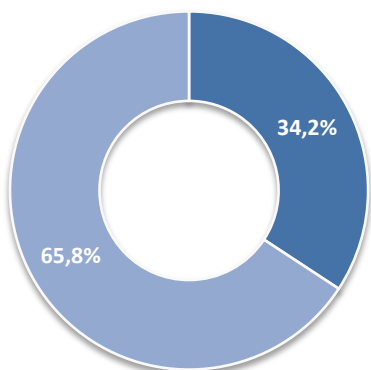
Πίνακας 12. Προσωπικά ταξίδια και αντίστοιχες διανυκτερεύσεις ημεδαπών ηλικίας 15 ετών και άνω, και κατά τύπο καταλύματος, 2016

Σε χιλιάδες

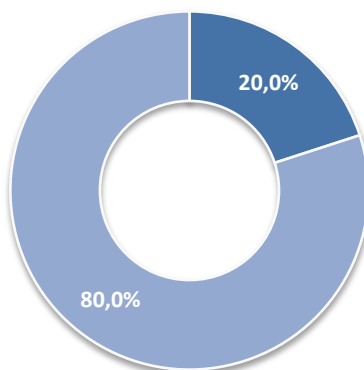
	Ταξίδια			Διανυκτερεύσεις		
	2015	2016	Μεταβολή % 2016/2015	2015	2016	Μεταβολή % 2016/2015
Σύνολο	5.453	5.192	-4,8	54.976	53.047	-3,5
Ενοικιαζόμενα καταλύματα	1.961	1.778	-9,3	11.888	10.614	-10,7
Ξενοδοχεία και παρόμοια καταλύματα	1.290	1.146	-11,1	6.481	5.837	-9,9
Ενοικιαζόμενες κατοικίες και ενοικιαζόμενα δωμάτια	547	500	-8,7	4.398	3.719	-15,4
Άλλα συλλογικά και ειδικά καταλύματα	124	132	6,2	1.009	1.058	4,9
Μη ενοικιαζόμενα καταλύματα	3.491	3.414	-2,2	43.088	42.433	-1,5

Γράφημα 11. Προσωπικά ταξίδια και αντίστοιχες διανυκτερεύσεις ημεδαπών ηλικίας 15 ετών και άνω, κατά τύπο καταλύματος, 2016

Ταξίδια



Διανυκτερεύσεις



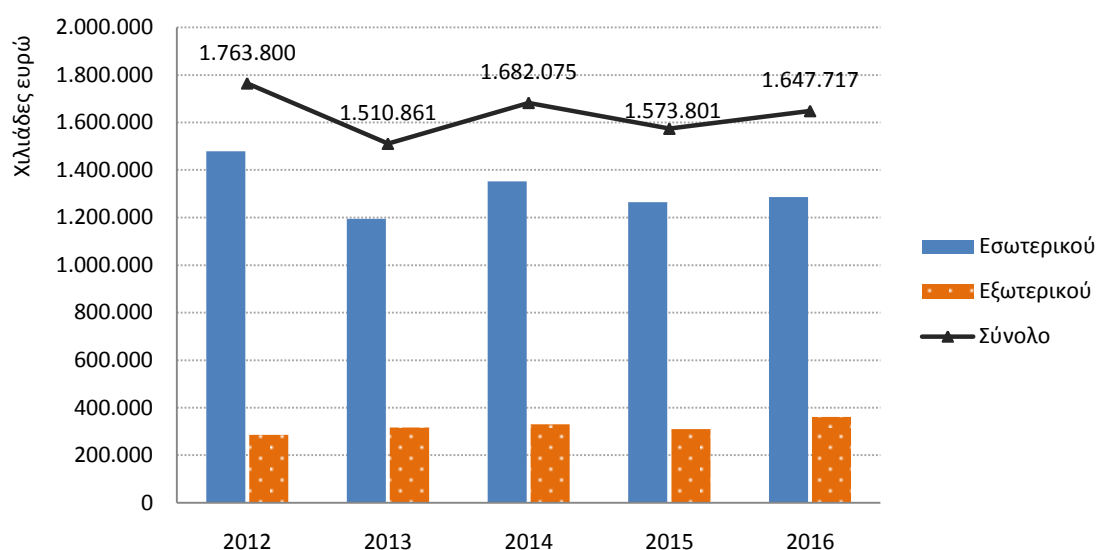
- Ενοικιαζόμενα καταλύματα
- Μη ενοικιαζόμενα καταλύματα

Πίνακας 13. Δαπάνες προσωπικών ταξιδιών ημεδαπών ηλικίας 15 ετών και άνω, κατά προορισμό, 2012 – 2016

Σε χιλιάδες ευρώ

	2012	2013	2014	2015	2016
Σύνολο	1.763.800	1.510.861	1.682.075	1.573.801	1.647.717
Ετήσια μεταβολή %		-14,3	11,3	-6,4	4,7
Εσωτερικού	1.478.725	1.195.091	1.352.466	1.264.126	1.286.736
Ετήσια μεταβολή %		-19,2	13,2	-6,5	1,8
Εξωτερικού	285.074	315.770	329.608	309.675	360.981
Ετήσια μεταβολή %		10,8	4,4	-6,0	16,6

Γράφημα 12. Δαπάνες προσωπικών ταξιδιών ημεδαπών ηλικίας 15 ετών και άνω, κατά προορισμό, 2012 – 2016



Πίνακας 14. Δαπάνες προσωπικών ταξιδιών ημεδαπών ηλικίας 15 ετών και άνω, κατά φύλο και ομάδες ηλικιών, 2015 – 2016

Σε χιλιάδες ευρώ

	2015	2016	Μεταβολή % 2016/2015
Σύνολο	1.573.801	1.647.717	4,7
Άνδρες	742.828	752.175	1,3
Γυναίκες	830.973	895.542	7,8
Ηλικιακές ομάδες			
15-24 ετών	175.842	167.700	-4,6
25-44 ετών	579.349	626.771	8,2
45-64 ετών	568.456	580.669	2,1
65+ ετών	250.154	272.576	9,0

Πίνακας 15. Δαπάνες προσωπικών ταξιδιών ημεδαπών ηλικίας 15 ετών και άνω, κατά διάρκεια διαμονής και κύριο μέσο μεταφοράς, 2015 – 2016

Σε χιλιάδες ευρώ

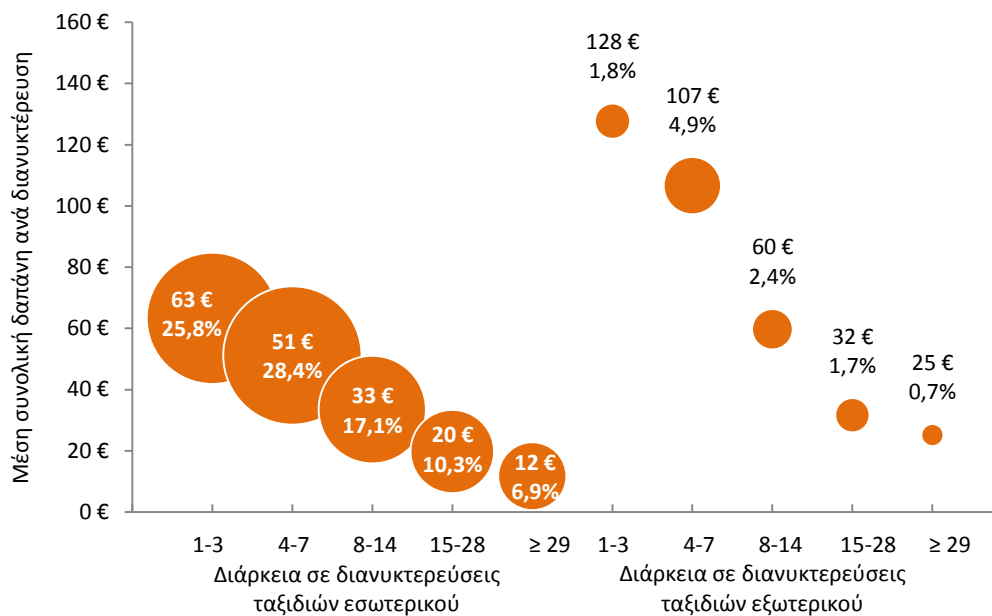
	2015	2016	Μεταβολή % 2016/2015
Σύνολο	1.573.801	1.647.717	4,7
Διάρκεια διαμονής σε διανυκτερεύσεις			
1 έως 3	239.987	224.289	-6,5
4 έως 7	576.562	556.492	-3,5
8 έως 14	289.814	376.711	30,0
15 και άνω	467.438	490.226	4,9
Κύριο μέσο μεταφοράς			
Αεροπορικός	352.159	404.374	14,8
Θαλασσίως	374.249	379.726	1,5
Χερσαία μέσα	847.392	863.617	1,9

Πίνακας 16. Δαπάνες προσωπικών ταξιδιών ημεδαπών ηλικίας 15 ετών και άνω, κατά είδος δαπάνης, 2015 – 2016

Σε χιλιάδες ευρώ

	2015	2016	Μεταβολή % 2016/2015
Σύνολο	1.573.801	1.647.717	4,7
Διαμονή	257.214	268.920	4,6
Εστίαση (καφέ, εστιατόρια κλπ.)	549.221	572.027	4,2
Μεταφορικά	380.519	401.816	5,6
Άλλες δαπάνες	386.847	404.953	4,7

Γράφημα 13. Μέση συνολική δαπάνη ανά διανυκτέρευση (ευρώ), κατά προορισμό και διάρκεια ταξιδιού των προσωπικών ταξιδιών ημεδαπών ηλικίας 15 ετών και άνω⁽¹⁾, 2016



Σημείωση: Το μέγεθος κάθε φυσαλίδας αποτυπώνει το ποσοστό % επί του συνόλου των προσωπικών ταξιδιών.

Στις ετικέτες αναγράφονται η μέση συνολική δαπάνη ανά διανυκτέρευση και το ποσοστό % επί του συνόλου των προσωπικών ταξιδιών.

ΕΠΕΞΗΓΗΜΑΤΙΚΕΣ ΣΗΜΕΙΩΣΕΙΣ

Έρευνα Ποιοτικών Χαρακτηριστικών Ημεδαπών Τουριστών	Η Έρευνα Ποιοτικών Χαρακτηριστικών Ημεδαπών Τουριστών διενεργείται σε όλα τα κράτη μέλη της Ευρωπαϊκής Ένωσης, με σκοπό τη συλλογή στοιχείων για τον εθνικό τουρισμό των κρατών μελών προκειμένου να αξιοποιηθούν στη χάραξη της εθνικής και ευρωπαϊκής πολιτικής στον τομέα του τουρισμού. Τα στοιχεία που συλλέγονται αφορούν στον αριθμό των ημεδαπών τουριστών, καθώς και στον αριθμό των ταξιδιών, των διανυκτερεύσεων και των δαπανών, που πραγματοποιήθηκαν κατά τα ταξίδια αυτά. Επίσης, συλλέγονται στοιχεία για τα χαρακτηριστικά των ημεδαπών τουριστών, όπως η ηλικία και το φύλο, για το είδος και τα χαρακτηριστικά του κάθε ταξιδιού, όπως σκοπός και προορισμός ταξιδιού, μέσο μεταφοράς, είδος καταλύματος κλπ.
Νομικό πλαίσιο	Κανονισμός (ΕΚ) 692/2011 του Ευρωπαϊκού Κοινοβουλίου και του Συμβουλίου.
Στατιστικές μονάδες	Για τον αριθμό και τα χαρακτηριστικά των τουριστών η στατιστική μονάδα είναι το άτομο. Για τα ταξίδια η στατιστική μονάδα είναι το (ατομικό) ταξίδι.
Μεθοδολογία	Η Έρευνα Ποιοτικών Χαρακτηριστικών Ημεδαπών Τουριστών είναι ετήσια δειγματοληπτική με μονάδα έρευνας το νοικοκυριό και τα μέλη του. Τα στοιχεία συλλέγονται για όλα τα μέλη του νοικοκυριού με τη συμπλήρωση ειδικού έντυπου ερωτηματολογίου. Το δείγμα των νοικοκυριών προκύπτει από το δείγμα της Έρευνας Εργατικού Δυναμικού, η οποία είναι μία δισταδιακή στρωματοποιημένη δειγματοληπτική έρευνα με πρωτογενή μονάδα δειγματοληψίας το οικοδομικό τετράγωνο και τελική μονάδα το νοικοκυριό.
Κάλυψη	Σύνολο Χώρας.
Διάθεση αποτελεσμάτων	Τα αποτελέσματα αναρτώνται στην ιστοσελίδα της ΕΛΣΤΑΤ και διαβιβάζονται στη Eurostat.
Περίοδος αναφοράς	Έτος 2016.
Ορισμοί	<p>Ημεδαπός: κάθε φυσικό πρόσωπο, ανεξάρτητα από ιθαγένεια, που κατοικεί ή προτίθεται να κατοικήσει για τουλάχιστον ένα έτος στην Ελλάδα.</p> <p>Ταξίδι: η επίσκεψη με μία τουλάχιστον διανυκτέρευση, με αφετηρία τον τόπο συνήθους κατοικίας του ταξιδιώτη, σε κύριο προορισμό εκτός του συνήθους περιβάλλοντός του, για χρονικό διάστημα μικρότερο από ένα έτος, για οποιονδήποτε κύριο σκοπό, συμπεριλαμβανομένης της επιχειρηματικής δραστηριότητας, της ανάπαυσης ή άλλου προσωπικού λόγου, με εξαίρεση την απασχόληση από οντότητα εγκατεστημένη στον τόπο της επίσκεψης.</p> <p>Προσωπικό ταξίδι: το ταξίδι του οποίου ο σκοπός είναι οι διακοπές, η ξεκούραση, η αναψυχή, η επίσκεψη σε συγγενείς και φίλους, η εκπαίδευση και κατάρτιση, οι αγορές, η ιατρική περίθαλψη, το θρησκευτικό προσκύνημα κλπ.</p> <p>Επαγγελματικό ταξίδι: το ταξίδι που πραγματοποιείται για επαγγελματικούς λόγους.</p> <p>Δαπάνες: τα έξοδα που σχετίζονται με το ταξίδι και έγιναν πριν και κατά τη διάρκεια του ταξιδιού από τους συμμετέχοντες. Τα έξοδα αυτά αφορούν σε διαμονή, εστίαση, μεταφορικά, πολιτιστικές, αθλητικές και ψυχαγωγικές δραστηριότητες, αγορά ειδών ένδυσης-υπόδησης, διαρκών αγαθών και αγαθών μεγάλης αξίας, τροφίμων, ποτών, δώρων, σουβενίρ κλπ.</p> <p>Ξενοδοχεία και παρόμοια καταλύματα: περιλαμβάνονται ξενοδοχεία, μοτέλ, σουίτες, bungalows κλπ.</p> <p>Άλλα συλλογικά και ειδικά καταλύματα: περιλαμβάνονται θεραπευτικά κέντρα, κάμπινγκ εργασίας και διακοπών, συνεδριακά κέντρα, μέσα μεταφοράς επιβατών, όπως κρουαζιερόπλοια, κλπ, τα ενοικιαζόμενα τουριστικά κάμπινγκ και τα λοιπά ενοικιαζόμενα συλλογικά καταλύματα, όπως ορεινά καταφύγια, ξενώνες νέων, κλπ.</p> <p>Μη ενοικιαζόμενα καταλύματα: περιλαμβάνονται δευτερεύουσες/εξοχικές κατοικίες, καταλύματα που παρέχονται δωρεάν από συγγενείς και φίλους και άλλα ιδιόκτητα καταλύματα που παρέχονται δωρεάν (π.χ τροχόσπιτα, σκηνές κλπ.).</p> <p>Οι έννοιες και ορισμοί των μεταβλητών της έρευνας αναφέρονται αναλυτικά στον Κανονισμό (ΕΚ) 692/2011 του Ευρωπαϊκού Κοινοβουλίου και του Συμβουλίου, καθώς και στο Μεθοδολογικό Εγχειρίδιο για τις Στατιστικές Τουρισμού (στα αγγλικά).</p>
Παραπομπές	Περισσότερες πληροφορίες μπορούν να αναζητηθούν στην ιστοσελίδα της ΕΛΣΤΑΤ (www.statistics.gr), στη θέση: Στατιστικά Θέματα / Βιομηχανία, Εμπόριο, Υπηρεσίες, Μεταφορές / Τουρισμός / Χαρακτηριστικά ημεδαπών Τουριστών (Έρευνα Διακοπών). http://www.statistics.gr/el/statistics/-/publication/STO15