



ΕΛΛΗΝΙΚΗ ΔΗΜΟΚΡΑΤΙΑ

ΥΠΟΥΡΓΕΙΟ ΟΙΚΟΝΟΜΙΑΣ & ΟΙΚΟΝΟΜΙΚΩΝ

ΓΕΝΙΚΗ ΓΡΑΜΜΑΤΕΙΑ
ΕΘΝΙΚΗΣ ΣΤΑΤΙΣΤΙΚΗΣ ΥΠΗΡΕΣΙΑΣ
ΤΗΣ ΕΛΛΑΔΟΣ

Πειραιάς, 29/05/2009

ΔΕΛΤΙΟ ΤΥΠΟΥ

ΟΔΙΚΑ ΤΡΟΧΑΙΑ ΑΤΥΧΗΜΑΤΑ

ΜΑΡΤΙΟΣ 2009

(Προσωρινά στοιχεία)

Από τη Γενική Γραμματεία της Εθνικής Στατιστικής Υπηρεσίας της Ελλάδος ανακοινώνεται ότι, κατά το μήνα **Μάρτιο** του έτους **2009**, τα οδικά τροχαία ατυχήματα, που συνέβησαν σε ολόκληρη τη Χώρα και προκάλεσαν το θάνατο ή τον τραυματισμό ατόμων, ανήλθαν σε **1.209**. Στα ατυχήματα αυτά **110** άτομα έχασαν τη ζωή τους, **129** τραυματίστηκαν βαριά και **1.363** τραυματίστηκαν ελαφρά.

Κατά το μήνα **Μάρτιο** του έτους **2008**, τα ατυχήματα ανήλθαν σε **1.092**, με **121** νεκρούς, **139** βαριά τραυματίες και **1.167** ελαφρά τραυματίες. Από τη σύγκριση των στοιχείων αυτών προκύπτει ότι το μήνα **Μάρτιο 2009**, υπήρξε αύξηση των ατυχημάτων κατά **10,7%**, μείωση των νεκρών κατά **9,1%**, μείωση των βαριά τραυματιών κατά **7,2%** και αύξηση των ελαφρά τραυματιών κατά **16,8%**.

Κατά την περίοδο **Ιανουαρίου-Μαρτίου** των τριών τελευταίων ετών, τα οδικά τροχαία ατυχήματα, καθώς, επίσης, οι θάνατοι και οι τραυματισμοί ατόμων σε αυτά, ήταν:

Χρονική Περίοδος	Ατυχήματα	Νεκροί	Τραυματίες		
			Σύνολο	Βαριά	Ελαφρά
Ιανουάριος-Μάρτιος 2009	3.326	315	4.078	358	3.720
Ιανουάριος-Μάρτιος 2008	3.006	308	3.674	353	3.321
Ιανουάριος-Μάρτιος 2007	3.431	360	4.250	414	3.836

Η μεταβολή σε ποσοστά των στοιχείων αυτών είναι η εξής:

Χρονική Περίοδος	Ατυχήματα	Νεκροί	Τραυματίες		
			Σύνολο	Βαριά	Ελαφρά
2009/2008	10,6	2,3	11,0	1,4	12,0
2008/2007	-12,4	-14,4	-13,6	-14,7	-13,4

Αναλυτικότερα στον πίνακα 1 που ακολουθεί, τα οδικά τροχαία ατυχήματα και τα παθόντα σε αυτά άτομα κατανέμονται κατά γεωγραφικό διαμέρισμα και νομό ως εξής:

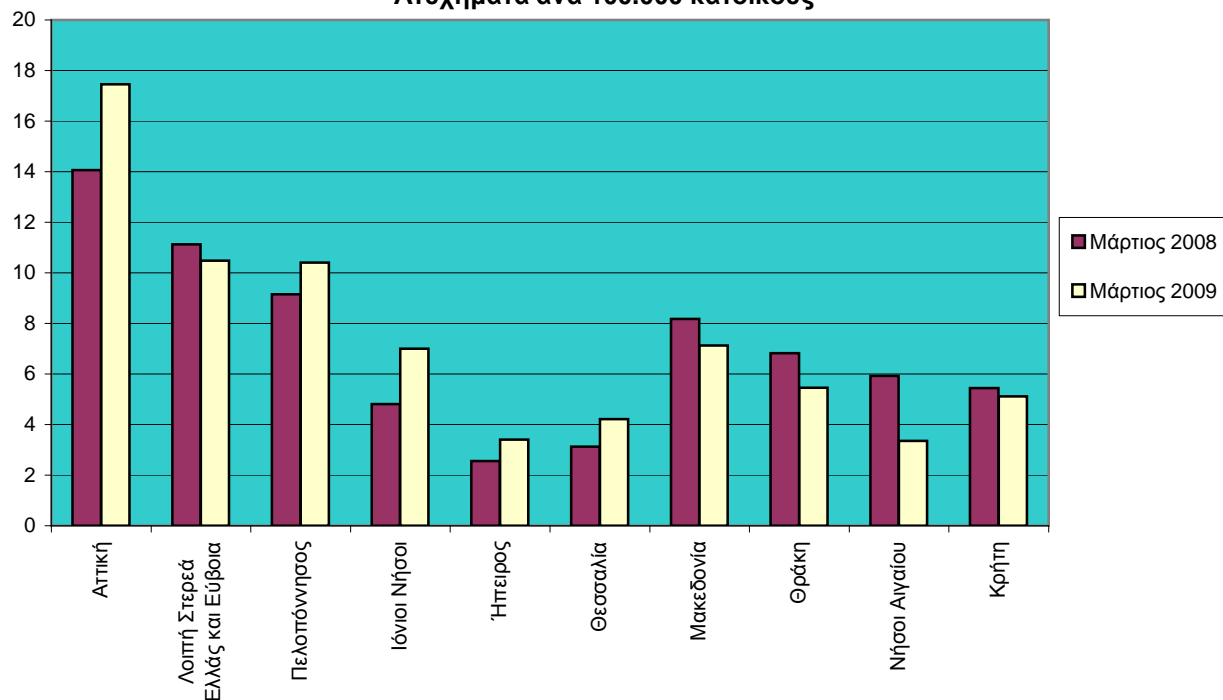
Πίνακας 1: Οδικά τροχαία ατυχήματα και παθόντα πρόσωπα, κατά γεωγραφικό διαμέρισμα και νομό

Γεωγραφικό διαμέρισμα και νομός	Μάρτιος 2008				Μάρτιος 2009			
	Ατυχήματα	Νεκροί	Τραυματίες		Ατυχήματα	Νεκροί	Τραυματίες	
			Βαριά	Ελαφρά			Βαριά	Ελαφρά
Σύνολο Ελλάδος.....	1.092	121	139	1.167	1.209	110	129	1.363
Αττική.....	571	18	32	614	709	40	41	798
Λοιπή Στερεά Ελλάς και Εύβοια.....	86	20	16	100	81	11	16	96
Αιτωλίας και Ακαρνανίας....	23	7	9	24	18	7	4	12
Βοιωτίας.....	12	3	1	15	19	1	3	24
Ευβοίας.....	23	4	3	24	20	2	6	31
Ευρυτανίας.....	–	–	–	–	–	–	–	–
Φθιώπιδος.....	25	4	3	34	20	–	2	25
Φωκίδος.....	3	2	–	3	4	1	1	4
Πελοπόννησος.....	102	26	20	105	116	22	24	121
Αργολίδος.....	14	6	5	13	19	2	6	15
Αρκαδίας.....	9	–	–	12	15	–	2	20
Αχαΐας.....	26	8	6	25	26	3	6	25
Ηλείας.....	10	3	1	11	10	8	4	6
Κορινθίας.....	22	5	4	21	29	4	2	41
Λακωνίας.....	9	–	1	10	5	2	–	4
Μεσσηνίας.....	12	4	3	13	12	3	4	10
Ιόνιοι Νήσοι.....	11	1	0	13	16	1	4	15
Ζακύνθου.....	5	–	–	5	6	–	2	5
Κερκύρας.....	4	–	–	7	5	–	1	5
Κεφαλληνίας.....	1	–	–	1	4	–	1	5
Λευκάδος.....	1	1	–	–	1	1	–	–
Ήπειρος.....	9	3	4	6	12	6	3	10
Άρτης.....	1	–	1	2	2	3	–	2
Θεσπρωτίας.....	4	1	2	2	2	–	1	1
Ιωαννίνων.....	1	–	–	1	5	2	1	4
Πρεβέζης.....	3	2	1	1	3	1	1	3
Θεσσαλία.....	23	5	4	29	31	5	9	25
Καρδίτσας.....	1	–	1	4	6	2	3	4
Λαρίσης.....	6	2	–	9	8	1	3	6
Μαγνησίας.....	10	2	2	12	9	1	2	8
Τρικάλων.....	6	1	1	4	8	1	1	7

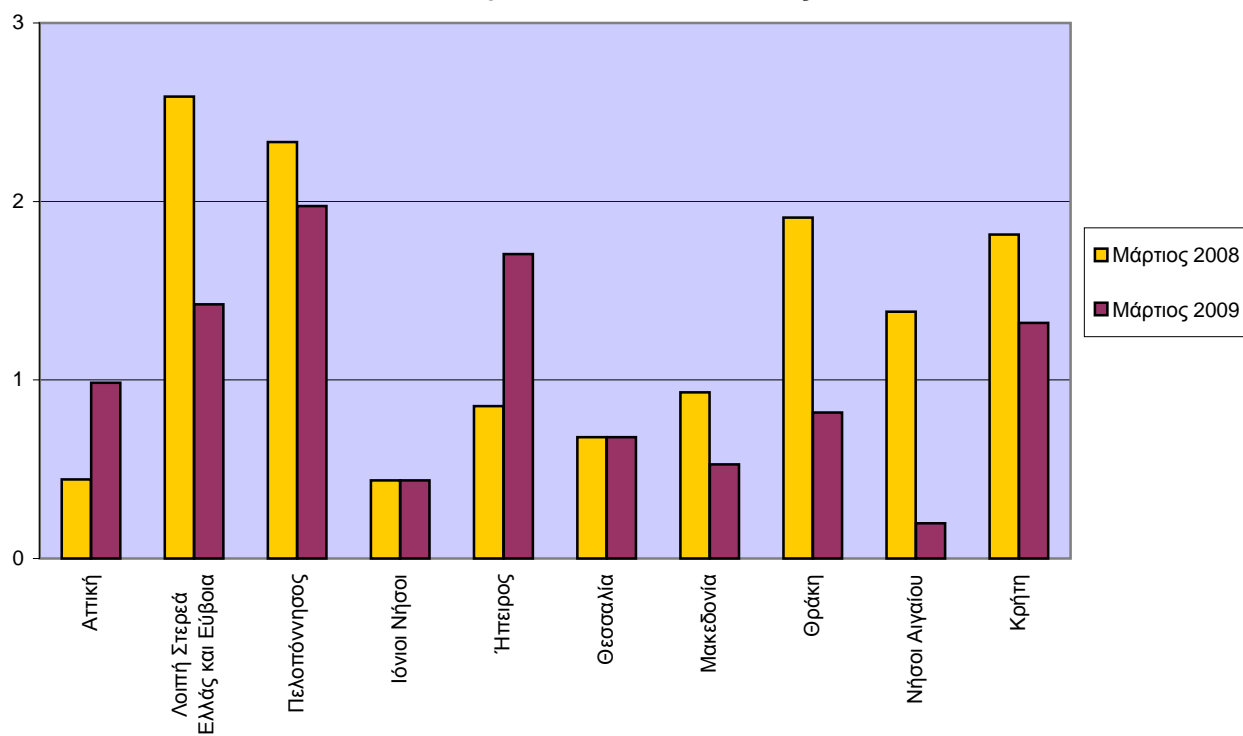
Πίνακας 1. Συνέχεια

Γεωγραφικό διαμέρισμα και νομός	Μάρτιος 2008				Μάρτιος 2009			
	Ατυχήματα	Νεκροί	Τραυματίες		Ατυχήματα	Νεκροί	Τραυματίες	
			Βαριά	Ελαφρά			Βαριά	Ελαφρά
Μακεδονία.....	202	23	39	225	176	13	21	224
Γρεβενών.....	1	–	–	1	1	–	–	3
Δράμας.....	5	1	–	9	9	2	1	19
Ημαθίας.....	5	1	3	4	12	1	–	19
Θεσσαλονίκης.....	134	7	18	155	117	3	10	135
Καβάλας.....	16	4	2	22	10	1	1	19
Καστορίας.....	2	1	2	5	1	–	–	1
Κιλκίς.....	3	–	1	2	4	2	3	7
Κοζάνης.....	3	1	1	1	2	–	1	1
Πέλλης.....	7	3	3	1	3	2	1	1
Πιερίας.....	7	2	4	2	6	1	1	8
Σερρών.....	8	1	2	8	2	1	1	–
Φλωρίνης.....	–	–	–	–	1	–	1	–
Χαλκιδικής.....	11	2	3	15	8	–	1	11
Θράκη.....	25	7	2	21	20	3	2	20
Έβρου.....	5	2	–	3	6	2	–	6
Ξάνθης.....	8	3	2	4	8	1	1	8
Ροδόπης.....	12	2	–	14	6	–	1	6
Νήσοι Αιγαίου.....	30	7	10	25	17	1	3	16
Δωδεκανήσου.....	16	2	7	13	8	–	1	9
Κυκλάδων.....	4	2	2	–	4	1	1	2
Λέσβου.....	3	1	1	3	2	–	1	2
Σάμου.....	2	1	–	4	1	–	–	1
Χίου.....	5	1	–	5	2	–	–	2
Κρήτη.....	33	11	12	29	31	8	6	38
Ηρακλείου.....	7	6	3	5	13	2	4	14
Λασιθίου.....	5	1	2	4	4	1	–	6
Ρεθύμνης.....	7	–	1	13	5	2	1	7
Χανίων.....	14	4	6	7	9	3	1	11

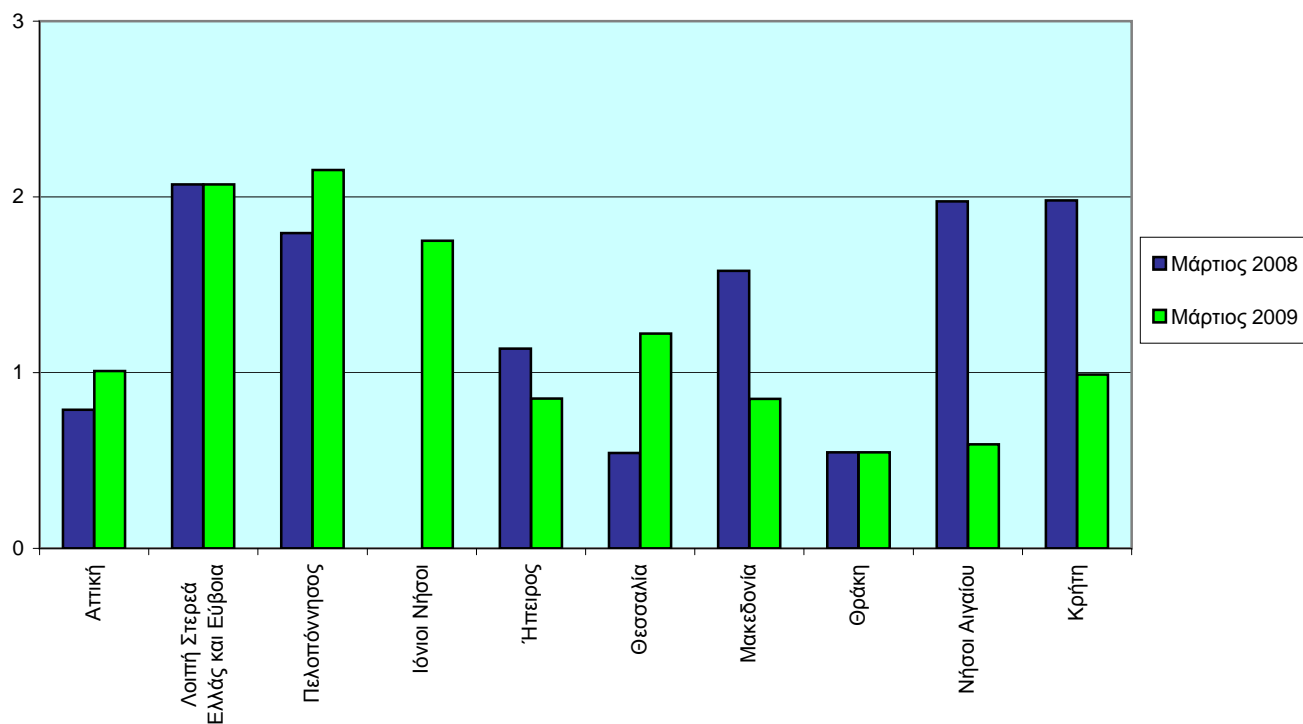
Ατυχήματα ανά 100.000 κατοίκους



Νεκροί ανά 100.000 κατοίκους



Βαριά τραυματίες ανά 100.000 κατοίκους



Ελαφρά τραυματίες ανά 100.000 κατοίκους

