



ΕΛΛΗΝΙΚΗ ΔΗΜΟΚΡΑΤΙΑ

ΥΠΟΥΡΓΕΙΟ ΟΙΚΟΝΟΜΙΑΣ &amp; ΟΙΚΟΝΟΜΙΚΩΝ

ΓΕΝΙΚΗ ΓΡΑΜΜΑΤΕΙΑ  
ΕΘΝΙΚΗΣ ΣΤΑΤΙΣΤΙΚΗΣ ΥΠΗΡΕΣΙΑΣ  
ΤΗΣ ΕΛΛΑΔΟΣ

Πειραιάς, 30/06/2009

# ΔΕΛΤΙΟ ΤΥΠΟΥ

## ΟΔΙΚΑ ΤΡΟΧΑΙΑ ΑΤΥΧΗΜΑΤΑ

**ΑΠΡΙΛΙΟΣ 2009**

(Προσωρινά στοιχεία)

Από τη Γενική Γραμματεία της Εθνικής Στατιστικής Υπηρεσίας της Ελλάδος ανακοινώνεται ότι, κατά το μήνα **Απρίλιο** του έτους **2009**, τα οδικά τροχαία ατυχήματα, που συνέβησαν σε ολόκληρη τη Χώρα και προκάλεσαν το θάνατο ή τον τραυματισμό ατόμων, ανήλθαν σε **1.229**. Στα ατυχήματα αυτά **119** άτομα έχασαν τη ζωή τους, **142** τραυματίστηκαν βαριά και **1.417** τραυματίστηκαν ελαφρά.

Κατά το μήνα **Απρίλιο** του έτους **2008**, τα ατυχήματα ανήλθαν σε **1.203**, με **127** νεκρούς, **136** βαριά τραυματίες και **1.316** ελαφρά τραυματίες. Από τη σύγκριση των στοιχείων αυτών προκύπτει ότι το μήνα **Απρίλιο 2009**, υπήρξε αύξηση των ατυχημάτων κατά **2,2%**, μείωση των νεκρών κατά **6,3%**, αύξηση των βαριά τραυματιών κατά **4,4%** και αύξηση των ελαφρά τραυματιών κατά **7,7%**.

Κατά την περίοδο **Ιανουαρίου-Απριλίου** των τριών τελευταίων ετών, τα οδικά τροχαία ατυχήματα, καθώς, επίσης, οι θάνατοι και οι τραυματισμοί ατόμων σε αυτά, ήταν:

Χρονική Περίοδος	Ατυχήματα	Νεκροί	Τραυματίες		
			Σύνολο	Βαριά	Ελαφρά
Ιανουάριος-Απρίλιος 2009	4.555	434	5.637	500	5.137
Ιανουάριος-Απρίλιος 2008	4.209	435	5.126	489	4.637
Ιανουάριος-Απρίλιος 2007	4.687	493	5.850	568	5.282

Η μεταβολή σε ποσοστά των στοιχείων αυτών είναι η εξής:

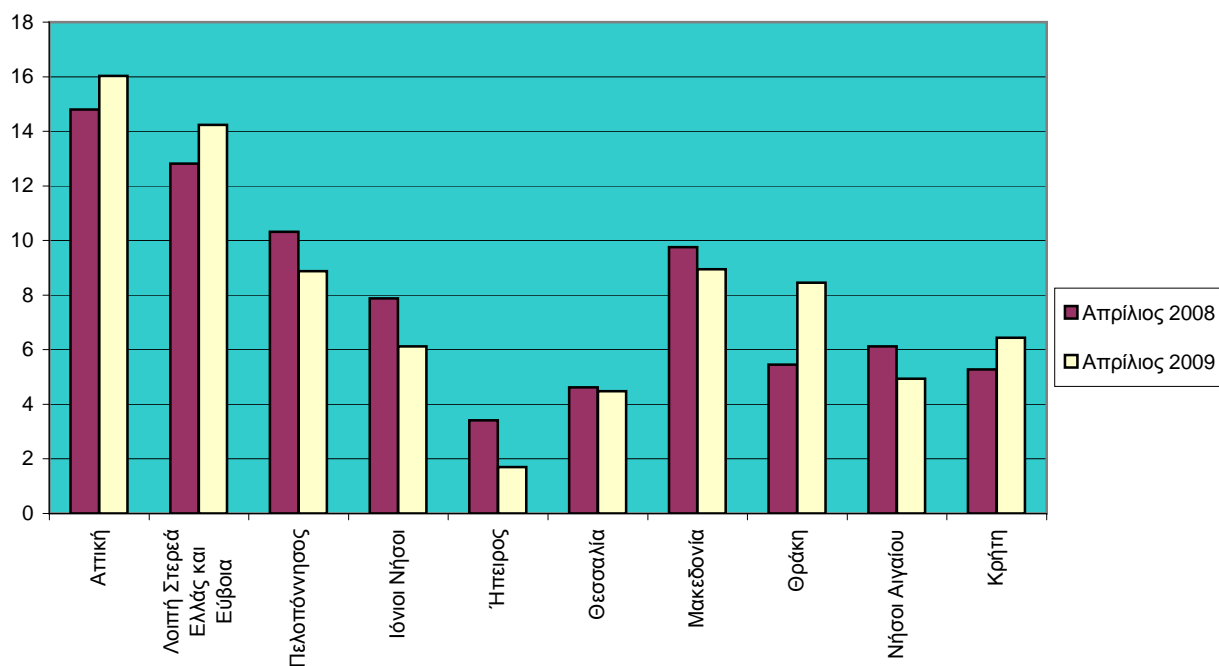
Χρονική Περίοδος	Ατυχήματα	Νεκροί	Τραυματίες		
			Σύνολο	Βαριά	Ελαφρά
2009/2008	8,2	- 0,2	10,0	2,2	10,8
2008/2007	- 10,2	- 11,8	- 12,4	- 13,9	- 12,2

Αναλυτικότερα στον πίνακα 1 που ακολουθεί, τα οδικά τροχαία ατυχήματα και τα παθόντα σε αυτά άτομα κατανέμονται κατά γεωγραφικό διαμέρισμα και νομό ως εξής:

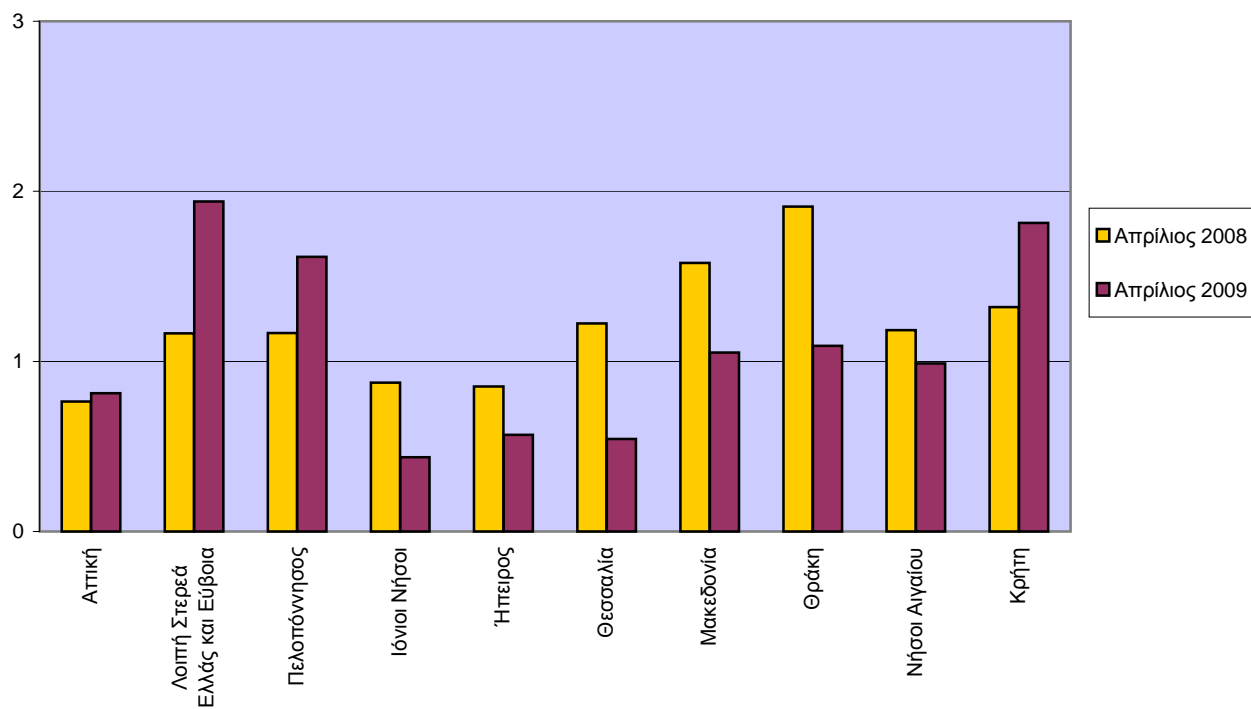
**Πίνακας 1: Οδικά τροχαία ατυχήματα και παθόντα πρόσωπα, κατά γεωγραφικό διαμέρισμα και νομό  
Απρίλιος 2008-2009**

Γεωγραφικό διαμέρισμα και νομός	Απρίλιος 2008				Απρίλιος 2009			
	Ατυχήματα	Νεκροί	Τραυματίες		Ατυχήματα	Νεκροί	Τραυματίες	
			Βαριά	Ελαφρά			Βαριά	Ελαφρά
<b>Σύνολο Ελλάδος.....</b>	<b>1.203</b>	<b>127</b>	<b>136</b>	<b>1.316</b>	<b>1.229</b>	<b>119</b>	<b>142</b>	<b>1.417</b>
<b>Αττική.....</b>	<b>601</b>	<b>31</b>	<b>37</b>	<b>653</b>	<b>651</b>	<b>33</b>	<b>45</b>	<b>746</b>
<b>Λοιπή Στερεά Ελλάς και Εύβοια.....</b>	<b>99</b>	<b>9</b>	<b>11</b>	<b>111</b>	<b>110</b>	<b>15</b>	<b>18</b>	<b>130</b>
Αιτωλίας και Ακαρνανίας...	29	4	3	33	25	3	4	32
Βοιωτίας.....	10	2	–	12	28	6	2	34
Ευβοίας.....	29	2	4	30	32	3	8	35
Ευρυτανίας.....	–	–	–	–	2	–	–	2
Φθιώτιδος.....	24	–	3	29	17	2	4	19
Φωκίδος.....	7	1	1	7	6	1	–	8
<b>Πελοπόννησος.....</b>	<b>115</b>	<b>13</b>	<b>24</b>	<b>121</b>	<b>99</b>	<b>18</b>	<b>18</b>	<b>119</b>
Αργολίδος.....	11	2	2	13	17	4	3	20
Αρκαδίας.....	14	1	5	13	11	3	1	14
Αχαΐας.....	26	3	5	26	16	3	3	25
Ηλείας.....	16	4	–	25	14	3	2	15
Κορινθίας.....	21	2	4	22	20	2	5	23
Λακωνίας.....	12	–	2	13	12	2	3	9
Μεσσηνίας.....	15	1	6	9	9	1	1	13
<b>Ιόνιοι Νήσοι.....</b>	<b>18</b>	<b>2</b>	<b>3</b>	<b>21</b>	<b>14</b>	<b>1</b>	<b>1</b>	<b>13</b>
Ζακύνθου.....	6	–	1	9	2	–	–	2
Κερκύρας.....	4	1	1	4	4	–	1	4
Κεφαλληνίας.....	7	1	1	6	6	1	–	5
Λευκάδος.....	1	–	–	2	2	–	–	2
<b>Ήπειρος.....</b>	<b>12</b>	<b>3</b>	<b>8</b>	<b>10</b>	<b>6</b>	<b>2</b>	<b>5</b>	<b>6</b>
Άρτης.....	3	2	1	2	1	1	–	–
Θεσπρωτίας.....	1	–	–	1	2	1	2	–
Ιωαννίνων.....	5	1	6	4	3	–	3	6
Πρεβέζης.....	3	–	1	3	–	–	–	–
<b>Θεσσαλία.....</b>	<b>34</b>	<b>9</b>	<b>3</b>	<b>29</b>	<b>33</b>	<b>4</b>	<b>10</b>	<b>45</b>
Καρδίτσης.....	5	2	1	3	10	–	2	13
Λαρίσης.....	12	4	1	8	15	2	2	25
Μαγνησίας.....	8	2	1	6	4	1	4	4
Τρικάλων.....	9	1	–	12	4	1	2	3

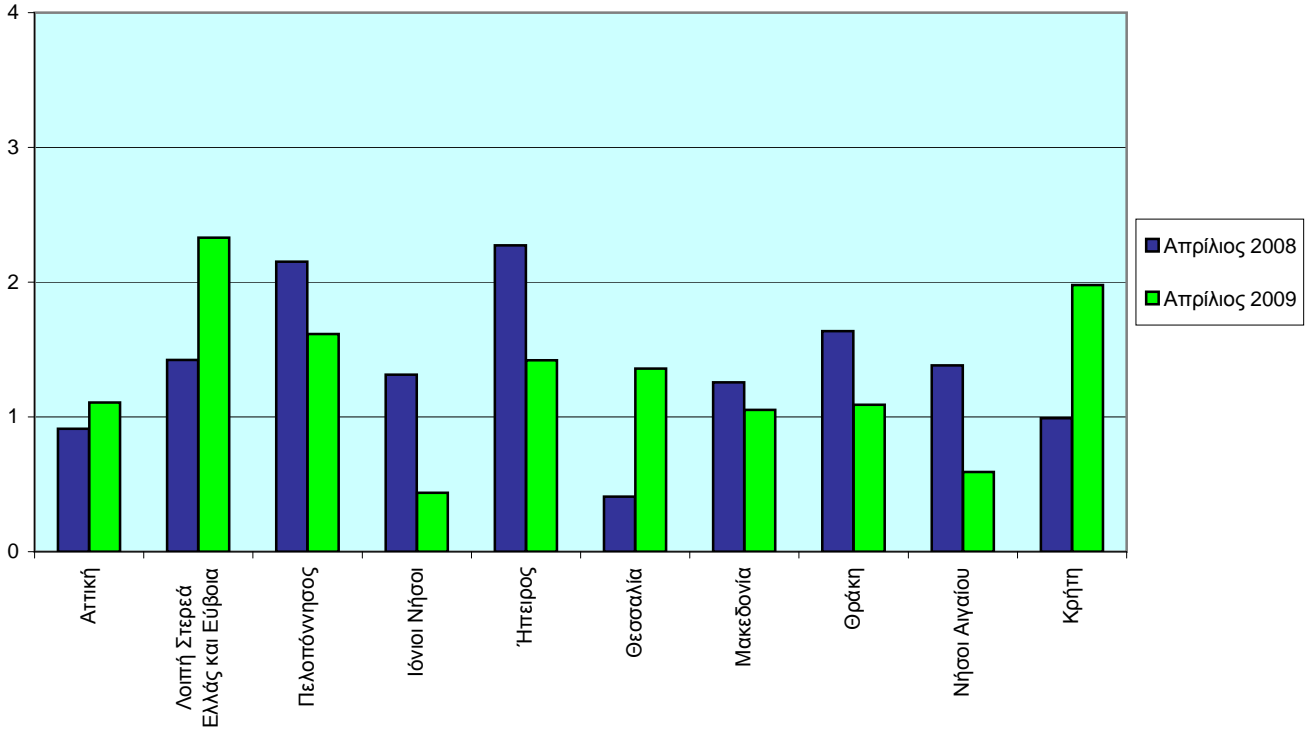
Γράφημα 1: Ατυχήματα ανά 100.000 κατοίκους



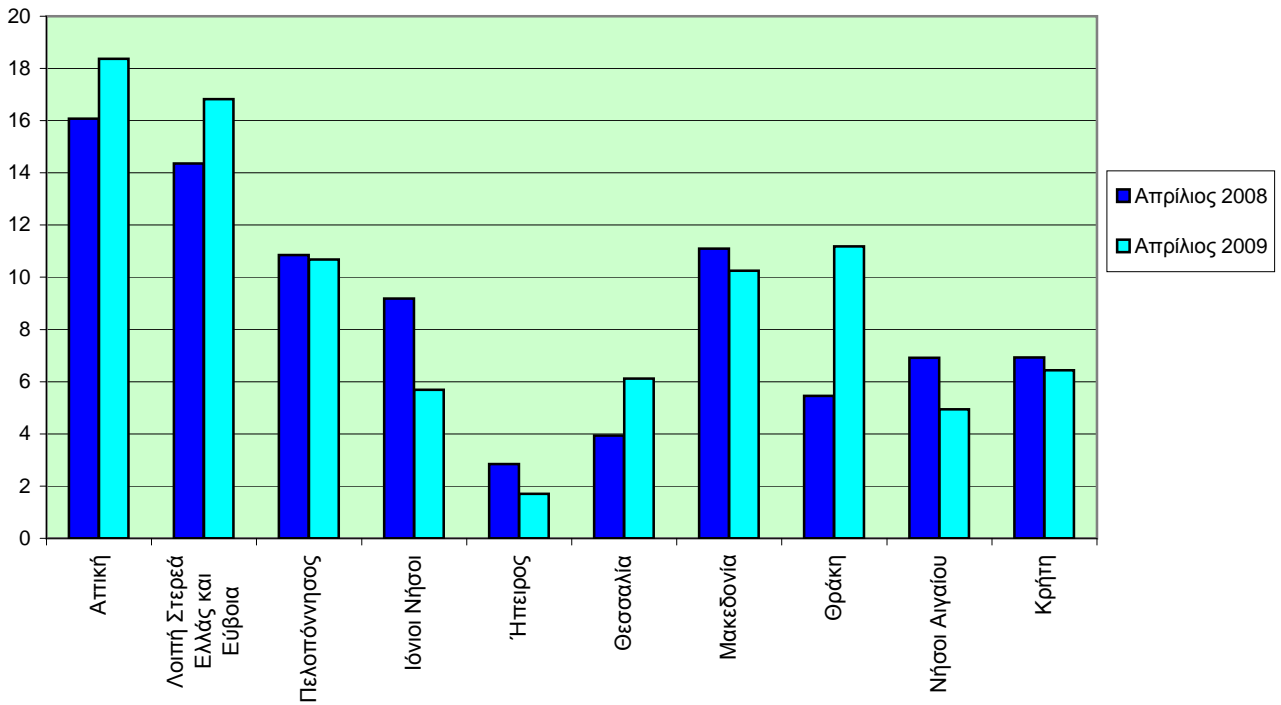
Γράφημα 2: Νεκροί ανά 100.000 κατοίκους



Γράφημα 3: Βαριά τραυματίες ανά 100.000 κατοίκους



Γράφημα 4: Ελαφρά τραυματίες ανά 100.000 κατοίκους



Πίνακας 1. Συνέχεια

Γεωγραφικό διαμέρισμα και νομός	Απρίλιος 2008				Απρίλιος 2009			
	Ατυχήματα	Νεκροί	Τραυματίες		Ατυχήματα	Νεκροί	Τραυματίες	
			Βαριά	Ελαφρά			Βαριά	Ελαφρά
<b>Μακεδονία.....</b>	<b>241</b>	<b>39</b>	<b>31</b>	<b>274</b>	<b>221</b>	<b>26</b>	<b>26</b>	<b>253</b>
Γρεβενών.....	1	1	–	1	3	–	–	6
Δράμας.....	7	3	3	7	14	1	2	15
Ημαθίας.....	13	1	3	21	8	1	1	13
Θεσσαλονίκης.....	168	14	15	196	142	11	13	159
Καβάλας.....	18	8	4	11	15	2	3	13
Καστορίας.....	1	–	–	1	2	1	1	–
Κιλκίς.....	1	–	–	1	2	–	–	3
Κοζάνης.....	6	3	2	8	4	2	–	3
Πέλλης.....	3	1	3	–	10	3	1	12
Πιερίας.....	3	1	–	7	5	1	3	8
Σερρών.....	9	5	–	11	4	–	1	3
Φλωρίνης.....	2	1	–	1	1	–	–	3
Χαλκιδικής.....	9	1	1	9	11	4	1	15
<b>Θράκη.....</b>	<b>20</b>	<b>7</b>	<b>6</b>	<b>20</b>	<b>31</b>	<b>4</b>	<b>4</b>	<b>41</b>
Έβρου.....	10	3	1	12	9	1	–	12
Ξάνθης.....	5	2	4	4	10	2	2	14
Ροδόπης.....	5	2	1	4	12	1	2	15
<b>Νήσοι Αιγαίου.....</b>	<b>31</b>	<b>6</b>	<b>7</b>	<b>35</b>	<b>25</b>	<b>5</b>	<b>3</b>	<b>25</b>
Δωδεκανήσου.....	17	3	2	22	15	2	1	16
Κυκλάδων.....	4	–	4	5	1	1	–	–
Λέσβου.....	2	1	1	1	3	1	1	5
Σάμου.....	2	–	–	2	2	–	1	1
Χίου.....	6	2	–	5	4	1	–	3
<b>Κρήτη.....</b>	<b>32</b>	<b>8</b>	<b>6</b>	<b>42</b>	<b>39</b>	<b>11</b>	<b>12</b>	<b>39</b>
Ηρακλείου.....	12	6	3	17	15	7	7	6
Λασιθίου.....	5	–	–	7	3	–	–	3
Ρεθύμνης.....	7	–	–	11	6	–	1	7
Χανίων.....	8	2	3	7	15	4	4	23