



ΕΛΛΗΝΙΚΗ ΔΗΜΟΚΡΑΤΙΑ

ΥΠΟΥΡΓΕΙΟ ΟΙΚΟΝΟΜΙΑΣ & ΟΙΚΟΝΟΜΙΚΩΝ

ΓΕΝΙΚΗ ΓΡΑΜΜΑΤΕΙΑ
ΕΘΝΙΚΗΣ ΣΤΑΤΙΣΤΙΚΗΣ ΥΠΗΡΕΣΙΑΣ
ΤΗΣ ΕΛΛΑΔΟΣ

Πειραιάς, 31/07/2009

ΔΕΛΤΙΟ ΤΥΠΟΥ

ΟΔΙΚΑ ΤΡΟΧΑΙΑ ΑΤΥΧΗΜΑΤΑ

ΜΑΙΟΣ 2009

(Προσωρινά στοιχεία)

Από τη Γενική Γραμματεία της Εθνικής Στατιστικής Υπηρεσίας της Ελλάδος ανακοινώνεται ότι, κατά το μήνα **Μάιο** του έτους **2009**, τα οδικά τροχαία ατυχήματα, που συνέβησαν σε ολόκληρη τη Χώρα και προκάλεσαν το θάνατο ή τον τραυματισμό ατόμων, ανήλθαν σε **1.362**. Στα ατυχήματα αυτά **117** άτομα έχασαν τη ζωή τους, **161** τραυματίστηκαν βαριά και **1.500** τραυματίστηκαν ελαφρά.

Κατά το μήνα **Μάιο** του έτους **2008**, τα ατυχήματα ανήλθαν σε **1.378**, με **116** νεκρούς, **159** βαριά τραυματίες και **1.548** ελαφρά τραυματίες. Από τη σύγκριση των στοιχείων αυτών προκύπτει ότι το μήνα **Μάιο 2009**, υπήρξε μείωση των ατυχημάτων κατά **1,2%**, αύξηση των νεκρών κατά **0,9%**, αύξηση των βαριά τραυματιών κατά **1,3%** και μείωση των ελαφρά τραυματιών κατά **3,1%**.

Κατά την περίοδο **Ιανουαρίου-Μαΐου** των τριών τελευταίων ετών, τα οδικά τροχαία ατυχήματα, καθώς, επίσης, οι θάνατοι και οι τραυματισμοί ατόμων σε αυτά, ήταν:

Χρονική Περίοδος	Ατυχήματα	Νεκροί	Τραυματίες		
			Σύνολο	Βαριά	Ελαφρά
Ιανουάριος-Μάιος 2009	5.917	551	7.298	661	6.637
Ιανουάριος-Μάιος 2008	5.587	551	6.833	648	6.185
Ιανουάριος-Μάιος 2007	6.014	617	7.510	708	6.802

Η μεταβολή σε ποσοστά των στοιχείων αυτών είναι η εξής:

Χρονική Περίοδος	Ατυχήματα	Νεκροί	Τραυματίες		
			Σύνολο	Βαριά	Ελαφρά
2009/2008	5,9	0,0	6,8	2,0	7,3
2008/2007	-7,1	-10,7	-9,0	-8,5	-9,1

Αναλυτικότερα στον πίνακα 1 που ακολουθεί, τα οδικά τροχαία ατυχήματα και τα παθόντα σε αυτά άτομα κατανέμονται κατά γεωγραφικό διαμέρισμα και νομό ως εξής:

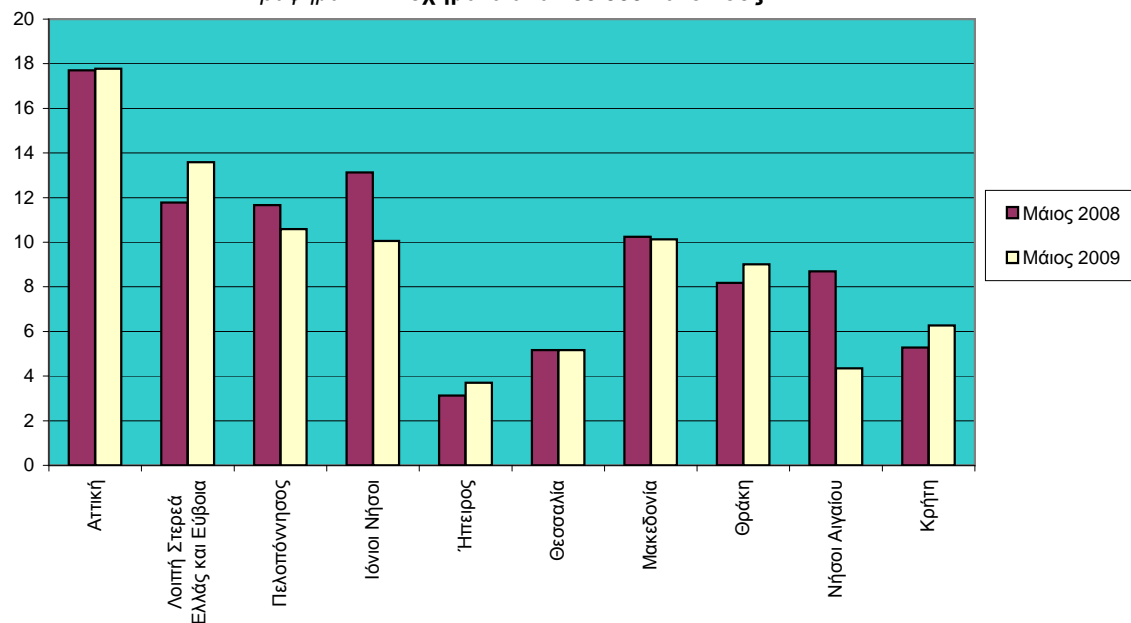
**Πίνακας 1: Οδικά τροχαία ατυχήματα και παθόντα πρόσωπα, κατά γεωγραφικό διαμέρισμα και νομό
Μάιος 2008-2009**

Γεωγραφικό διαμέρισμα και νομός	Μάιος 2008				Μάιος 2009			
	Ατυχήματα	Νεκροί	Τραυματίες		Ατυχήματα	Νεκροί	Τραυματίες	
			Βαριά	Ελαφρά			Βαριά	Ελαφρά
Σύνολο Ελλάδος.....	1.378	116	159	1.548	1.362	117	161	1.500
Αττική.....	719	26	31	842	722	20	38	823
Λοιπή Στερεά Ελλάς και Εύβοια.....	91	17	18	121	105	13	18	130
Αιτωλίας και Ακαρνανίας....	15	6	–	18	17	2	2	25
Βοιωτίας.....	16	3	5	26	15	4	–	18
Ευβοίας.....	25	4	7	28	41	4	10	39
Ευρυτανίας.....	1	–	–	2	1	1	–	–
Φθιώπιδος.....	30	3	5	43	26	2	5	44
Φωκίδος.....	4	1	1	4	5	–	1	4
Πελοπόννησος.....	130	21	28	131	118	27	30	120
Αργολίδος.....	15	1	5	10	19	4	5	16
Αρκαδίας.....	9	4	3	5	11	3	3	16
Αχαΐας.....	30	6	4	33	22	8	7	16
Ηλείας.....	17	2	6	16	6	1	–	7
Κορινθίας.....	27	3	4	33	32	8	8	35
Λακωνίας.....	11	1	1	12	10	2	2	7
Μεσσηνίας.....	21	4	5	22	18	1	5	23
Ιόνιοι Νήσοι.....	30	2	7	34	23	3	3	20
Ζακύνθου.....	12	2	2	13	7	–	1	6
Κερκύρας.....	10	–	3	11	13	2	2	11
Κεφαλληνίας.....	8	–	2	10	1	–	–	1
Λευκάδος.....	–	–	–	–	2	1	–	2
Ήπειρος.....	11	7	1	11	13	2	8	6
Άρτης.....	1	1	–	2	–	–	–	–
Θεσπρωτίας.....	5	–	–	8	5	1	2	2
Ιωαννίνων.....	2	2	–	–	3	1	2	1
Πρεβέζης.....	3	4	1	1	5	–	4	3
Θεσσαλία.....	38	7	9	37	38	10	9	39
Καρδίτσας.....	5	2	–	4	7	2	1	6
Λαρίσης.....	19	–	6	20	15	4	7	19
Μαγνησίας.....	4	2	1	2	10	2	1	9
Τρικάλων.....	10	3	2	11	6	2	–	5

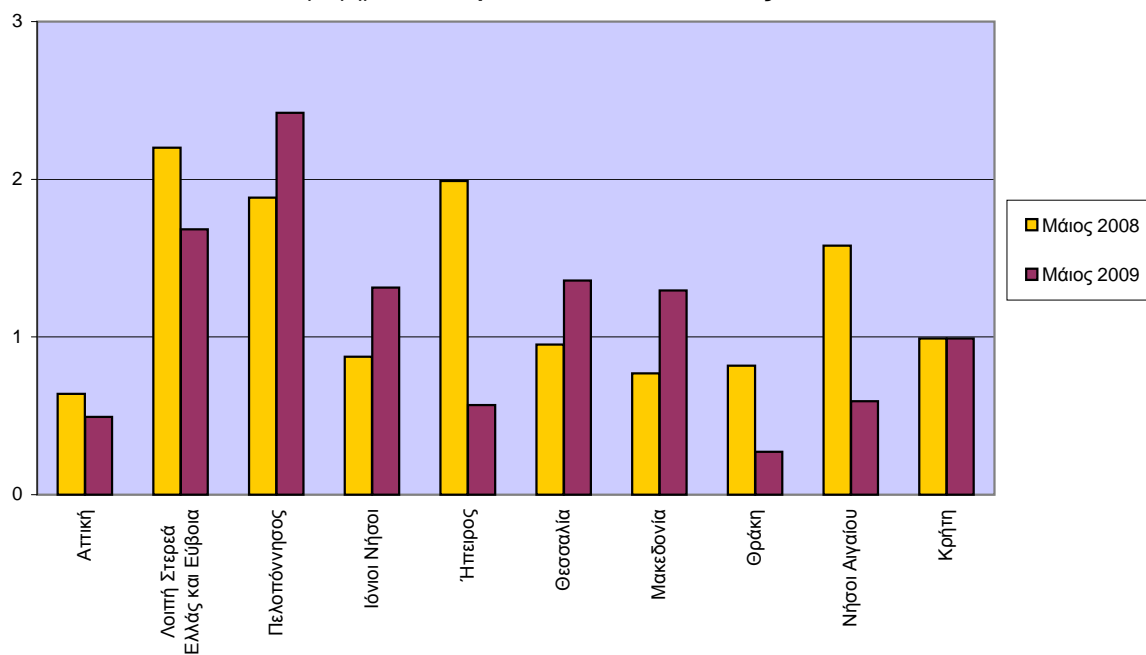
Πίνακας 1. Συνέχεια

Γεωγραφικό διαμέρισμα και νομός	Μάιος 2008				Μάιος 2009			
	Ατυχήματα	Νεκροί	Τραυματίες		Ατυχήματα	Νεκροί	Τραυματίες	
			Βαριά	Ελαφρά			Βαριά	Ελαφρά
Μακεδονία.....	253	19	31	267	250	32	32	285
Γρεβενών.....	–	–	–	–	3	–	1	3
Δράμας.....	7	2	–	5	25	1	–	31
Ημαθίας.....	15	1	4	11	9	1	6	6
Θεσσαλονίκης.....	174	5	11	198	147	7	11	179
Καβάλας.....	16	–	6	16	18	8	3	12
Καστορίας.....	1	1	–	–	–	–	–	–
Κιλκίς.....	–	–	–	–	7	3	3	4
Κοζάνης.....	4	1	1	7	3	2	1	2
Πέλλης.....	5	4	1	4	4	–	–	7
Πιερίας.....	3	2	–	1	6	–	–	8
Σερρών.....	10	1	1	12	11	3	1	15
Φλωρίνης.....	2	–	1	1	–	–	–	–
Χαλκιδικής.....	16	2	6	12	17	7	6	18
Θράκη.....	30	3	4	32	33	1	5	32
Έβρου.....	14	2	1	16	11	–	2	9
Ξάνθης.....	3	1	–	3	11	1	–	13
Ροδόπης.....	13	–	3	13	11	–	3	10
Νήσοι Αιγαίου.....	44	8	14	38	22	3	4	21
Δωδεκανήσου.....	20	3	6	16	14	1	1	15
Κυκλάδων.....	7	2	3	4	3	1	1	2
Λέσβου.....	8	–	3	9	3	1	2	2
Σάμου.....	6	2	2	5	1	–	–	1
Χίου.....	3	1	–	4	1	–	–	1
Κρήτη.....	32	6	16	35	38	6	14	24
Ηρακλείου.....	13	3	9	14	15	5	7	8
Λασιθίου.....	5	–	1	8	1	–	–	1
Ρεθύμνης.....	7	2	2	7	7	1	–	7
Χανίων.....	7	1	4	6	15	–	7	8

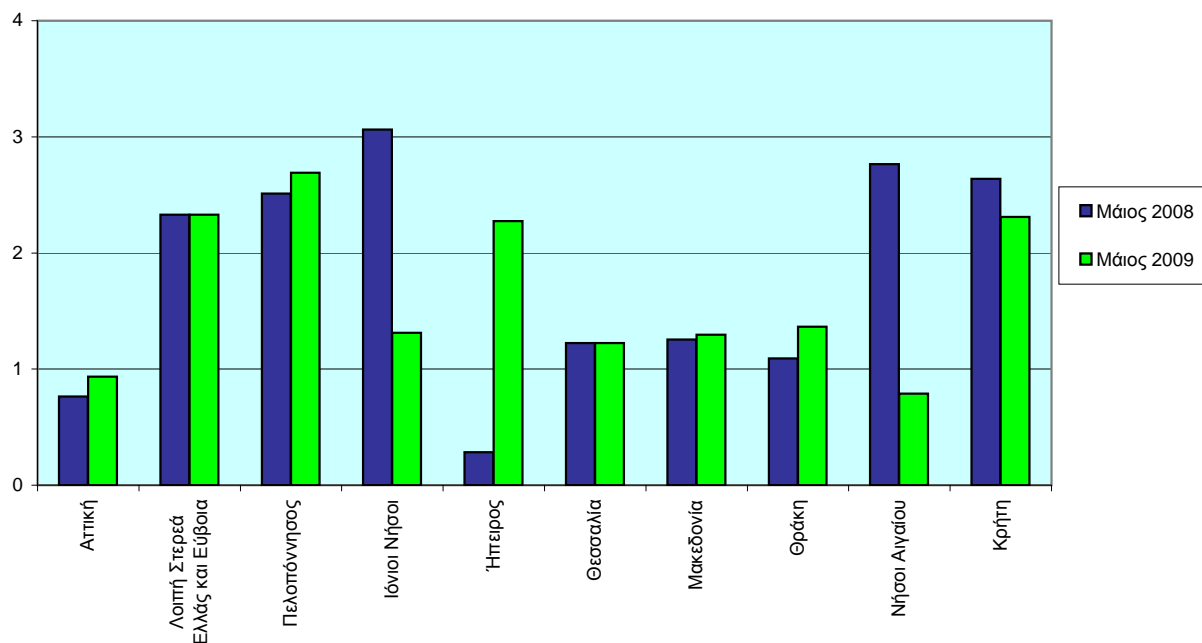
Γράφημα 1 : Ατυχήματα ανά 100.000 κατοίκους



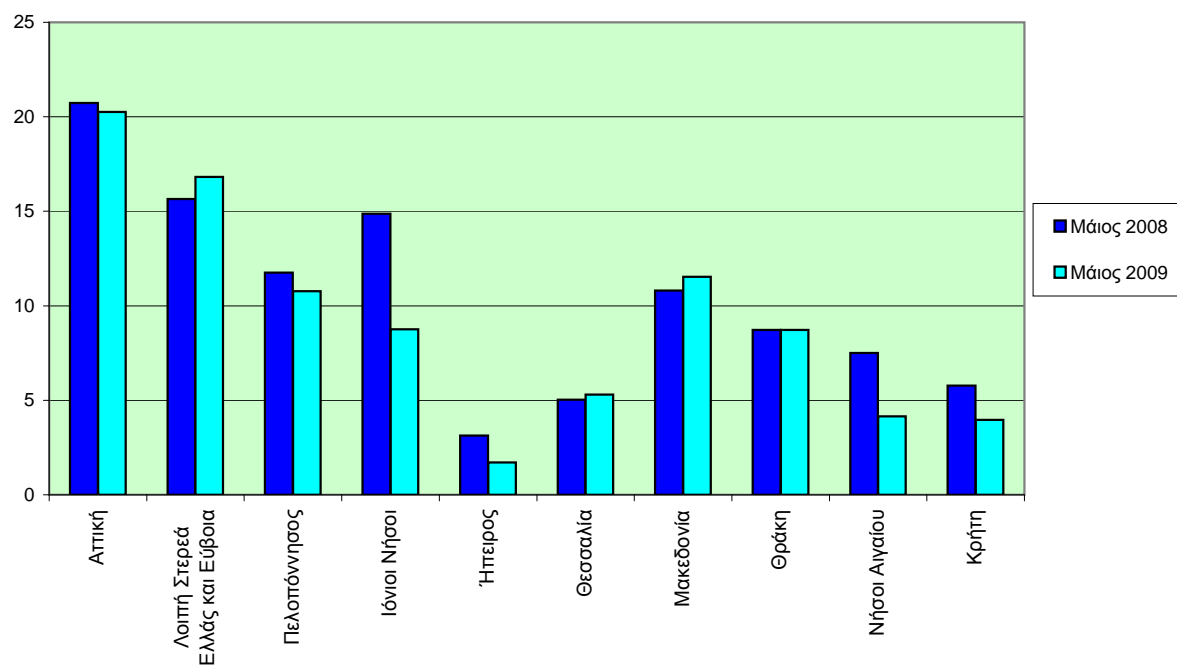
Γράφημα 2 : Νεκροί ανά 100.000 κατοίκους



Γράφημα 3 : Βαριά τραυματίες ανά 100.000 κατοίκους



Γράφημα 4 : Ελαφρά τραυματίες ανά 100.000 κατοίκους



Αρμόδιος: Β. Παράσχου
 Τηλέφωνο: 210 4852771
 email: parasv@statistics.gr