



ΕΛΛΗΝΙΚΗ ΔΗΜΟΚΡΑΤΙΑ

ΥΠΟΥΡΓΕΙΟ ΟΙΚΟΝΟΜΙΑΣ & ΟΙΚΟΝΟΜΙΚΩΝ

ΓΕΝΙΚΗ ΓΡΑΜΜΑΤΕΙΑ
ΕΘΝΙΚΗΣ ΣΤΑΤΙΣΤΙΚΗΣ ΥΠΗΡΕΣΙΑΣ
ΤΗΣ ΕΛΛΑΔΟΣ

Πειραιάς, 30/03/2007

Δ Ε Λ Τ Ι Ο Τ Υ Π Ο Υ

ΟΔΙΚΑ ΤΡΟΧΑΙΑ ΑΤΥΧΗΜΑΤΑ

ΙΑΝΟΥΑΡΙΟΣ 2007

(Προσωρινά στοιχεία)

Η Δ/ση Κοινωνικών Στατιστικών της Γενικής Γραμματείας της Εθνικής Στατιστικής Υπηρεσίας της Ελλάδος ανακοινώνει ότι, κατά το μήνα **Ιανουάριο** του έτους **2007**, τα οδικά τροχαία ατυχήματα, που συνέβησαν σε ολόκληρη τη Χώρα και προκάλεσαν το θάνατο ή τον τραυματισμό ατόμων, ανήλθαν σε **1.105**. Στα ατυχήματα αυτά **125** άτομα έχασαν τη ζωή τους, **136** τραυματίστηκαν βαριά και **1.202** τραυματίστηκαν ελαφρά.

Κατά το μήνα **Ιανουάριο** του έτους **2006**, τα ατυχήματα ανήλθαν σε **1.020**, με **102** νεκρούς, **122** βαριά τραυματίες και **1.179** ελαφρά τραυματίες. Από τη σύγκριση των στοιχείων αυτών προκύπτει ότι το μήνα **Ιανουάριο 2007**, υπήρξε αύξηση των ατυχημάτων κατά **8,3%**, αύξηση των νεκρών κατά **22,5%**, αύξηση των βαριά τραυματιών κατά **11,5%** και αύξηση των ελαφρά τραυματιών κατά **2%**.

Κατά το μήνα **Ιανουάριο** των τριών τελευταίων ετών, τα οδικά τροχαία ατυχήματα, καθώς, επίσης, οι θάνατοι και οι τραυματισμοί ατόμων σε αυτά, ήταν:

Χρονική Περίοδος	Ατυχήματα	Νεκροί	Τραυματίες		
			Σύνολο	Βαριά	Ελαφρά
Ιανουάριος 2007	1.105	125	1.338	136	1.202
Ιανουάριος 2006	1.020	102	1.301	122	1.179
Ιανουάριος 2005	1.117	117	1.437	169	1.268

Η μεταβολή σε ποσοστά των στοιχείων αυτών είναι η εξής:

Χρονική Περίοδος	Ατυχήματα	Νεκροί	Τραυματίες		
			Σύνολο	Βαριά	Ελαφρά
2007/2006	8,3	22,5	2,8	11,5	2,0
2006/2005	-8,7	-12,8	-9,5	-27,8	-7,0

Αναλυτικότερα στον πίνακα 1 που ακολουθεί, τα οδικά τροχαία ατυχήματα και τα παθόντα σε αυτά άτομα κατανέμονται κατά γεωγραφικό διαμέρισμα και νομό ως εξής:

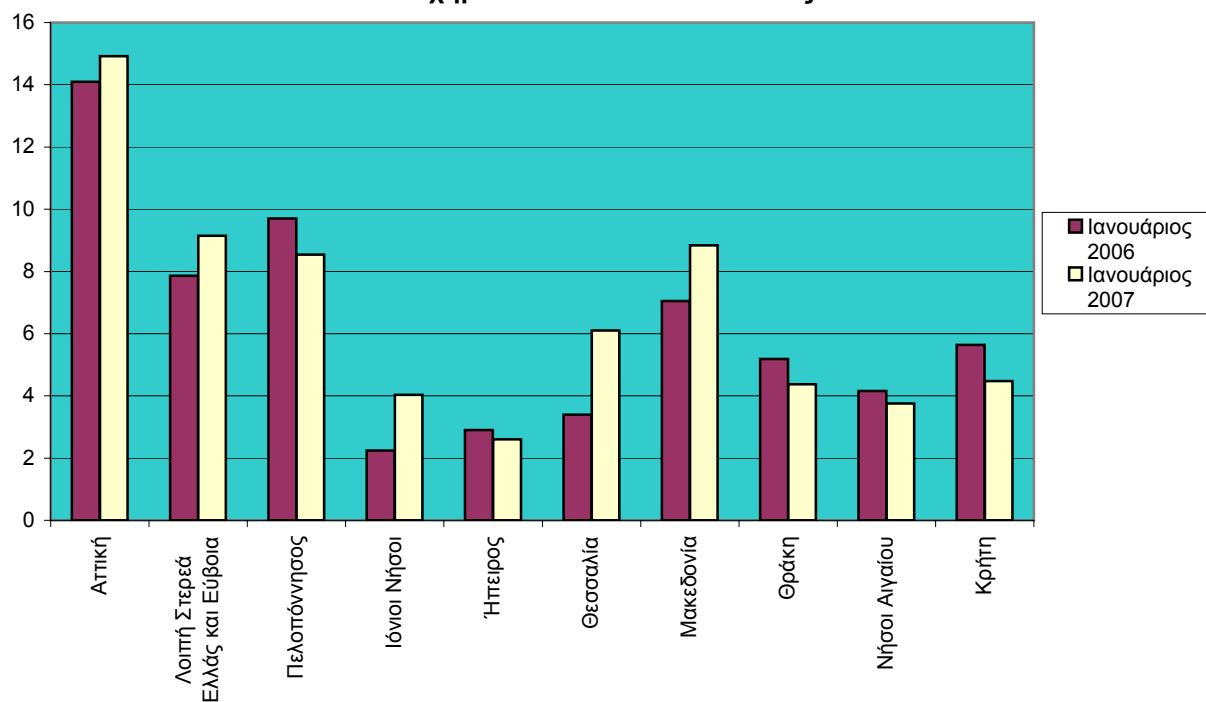
Πίνακας 1: Οδικά τροχαία ατυχήματα και παθόντα πρόσωπα, κατά γεωγραφικό διαμέρισμα και νομό

Γεωγραφικό διαμέρισμα και νομός	Ιανουάριος 2006				Ιανουάριος 2007			
	Ατυχήματα	Νεκροί	Τραυματίες		Ατυχήματα	Νεκροί	Τραυματίες	
			Βαριά	Ελαφρά			Βαριά	Ελαφρά
Σύνολο Ελλάδος.....	1.020	102	122	1.179	1.105	125	136	1.202
Αττική.....	564	22	40	653	597	38	40	621
Λοιπή Στερεά Ελλάς και Εύβοια.....	61	12	5	85	71	8	5	103
Αιτωλίας και Ακαρνανίας....	22	1	2	27	24	2	1	42
Βοιωτίας.....	14	4	–	15	8	2	1	10
Ευβοίας.....	7	6	1	14	17	1	2	18
Ευρυτανίας.....	–	–	–	–	–	–	–	–
Φθιώτιδος.....	15	–	2	19	20	3	1	29
Φωκίδος.....	3	1	–	10	2	–	–	4
Πελοπόννησος.....	108	25	17	126	95	22	24	102
Αργολίδος.....	16	3	1	19	13	3	3	13
Αρκαδίας.....	12	–	4	16	10	2	2	16
Αχαΐας.....	26	7	6	19	28	2	8	26
Ηλείας.....	10	4	–	14	11	3	4	9
Κορινθίας.....	21	8	4	29	15	7	2	22
Λακωνίας.....	7	–	1	6	6	3	1	7
Μεσσηνίας.....	16	3	1	23	12	2	4	9
Ιόνιοι Νήσοι.....	5	–	2	8	9	1	2	10
Ζακύνθου.....	1	–	–	1	3	–	–	5
Κερκύρας.....	2	–	2	3	4	1	1	4
Κεφαλληνίας.....	1	–	–	1	1	–	–	1
Λευκάδος.....	1	–	–	3	1	–	1	–
Ήπειρος.....	10	7	1	5	9	3	5	11
Άρτης.....	4	4	–	2	1	1	1	5
Θεσπρωτίας.....	2	–	1	2	2	1	1	1
Ιωαννίνων.....	3	2	–	1	4	–	2	3
Πρεβέζης.....	1	1	–	–	2	1	1	2
Θεσσαλία.....	25	7	5	23	45	9	9	47
Καρδίτσας.....	4	2	–	5	5	2	–	4
Λαρίσης.....	9	3	2	8	16	4	6	14
Μαγνησίας.....	3	1	1	2	10	1	2	8
Τρικάλων.....	9	1	2	8	14	2	1	21

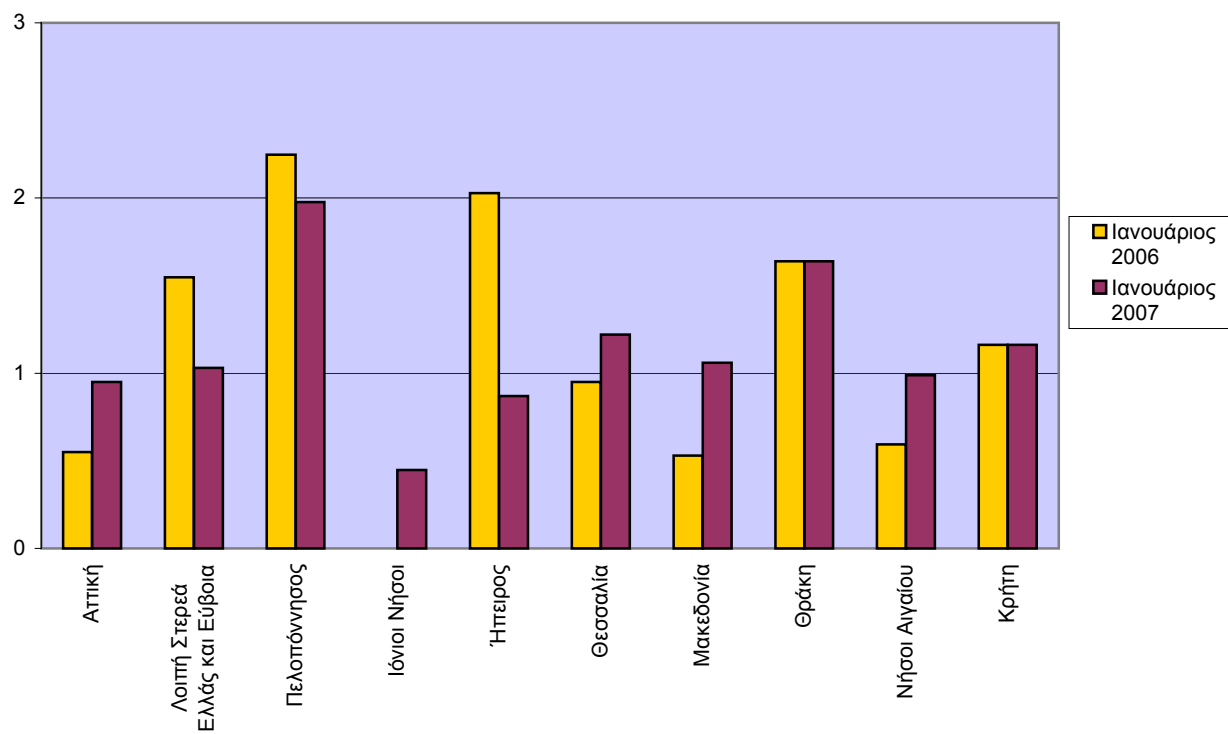
Πίνακας 1. Συνέχεια

Γεωγραφικό διαμέρισμα και νομός	Ιανουάριος 2006				Ιανουάριος 2007			
	Ατυχήματα	Νεκροί	Τραυματίες		Ατυχήματα	Νεκροί	Τραυματίες	
			Βαριά	Ελαφρά			Βαριά	Ελαφρά
Μακεδονία.....	173	13	29	206	217	26	31	255
Γρεβενών.....	1	–	–	1	–	–	–	–
Δράμας.....	12	4	–	15	7	2	–	6
Ημαθίας.....	4	–	2	5	8	3	–	8
Θεσσαλονίκης.....	111	2	17	135	165	8	14	208
Καβάλας.....	9	1	1	14	8	4	6	2
Καστορίας.....	1	–	–	1	3	–	1	6
Κιλκίς.....	1	–	–	2	5	2	4	2
Κοζάνης.....	9	1	3	7	2	1	1	–
Πέλλης.....	1	–	1	–	5	4	–	8
Πιερίας.....	3	1	1	1	3	1	2	2
Σερρών.....	10	4	3	8	4	–	1	4
Φλωρίνης.....	4	–	–	5	1	–	–	2
Χαλκιδικής.....	7	–	1	12	6	1	2	7
Θράκη.....	19	6	9	21	16	6	4	17
Έβρου.....	4	–	1	7	5	3	1	5
Ξάνθης.....	3	–	3	3	6	2	2	4
Ροδόπης.....	12	6	5	11	5	1	1	8
Νήσοι Αιγαίου.....	21	3	10	19	19	5	8	13
Δωδεκανήσου.....	4	–	3	6	13	3	6	8
Κυκλάδων.....	5	2	3	3	1	1	–	1
Λέσβου.....	12	1	4	10	3	1	–	3
Σάμου.....	–	–	–	–	1	–	–	1
Χίου.....	–	–	–	–	1	–	2	–
Κρήτη.....	34	7	4	33	27	7	8	23
Ηρακλείου.....	11	3	4	5	10	2	4	8
Λασιθίου.....	7	–	–	9	6	2	1	7
Ρεθύμνης.....	9	3	–	9	8	1	3	5
Χανίων.....	7	1	–	10	3	2	–	3

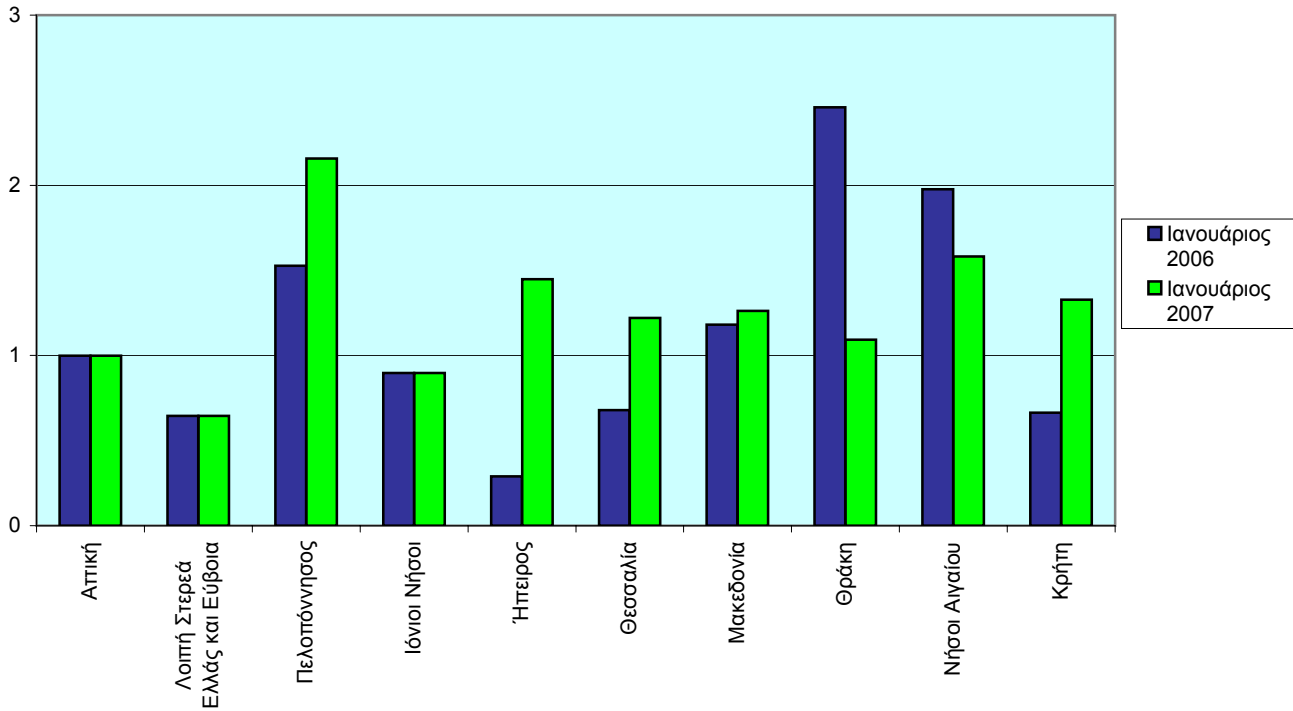
Ατυχήματα ανά 100.000 κατοίκους



Νεκροί ανά 100.000 κατοίκους



Βαριά τραυματίες ανά 100.000 κατοίκους



Ελαφρά τραυματίες ανά 100.000 κατοίκους

