



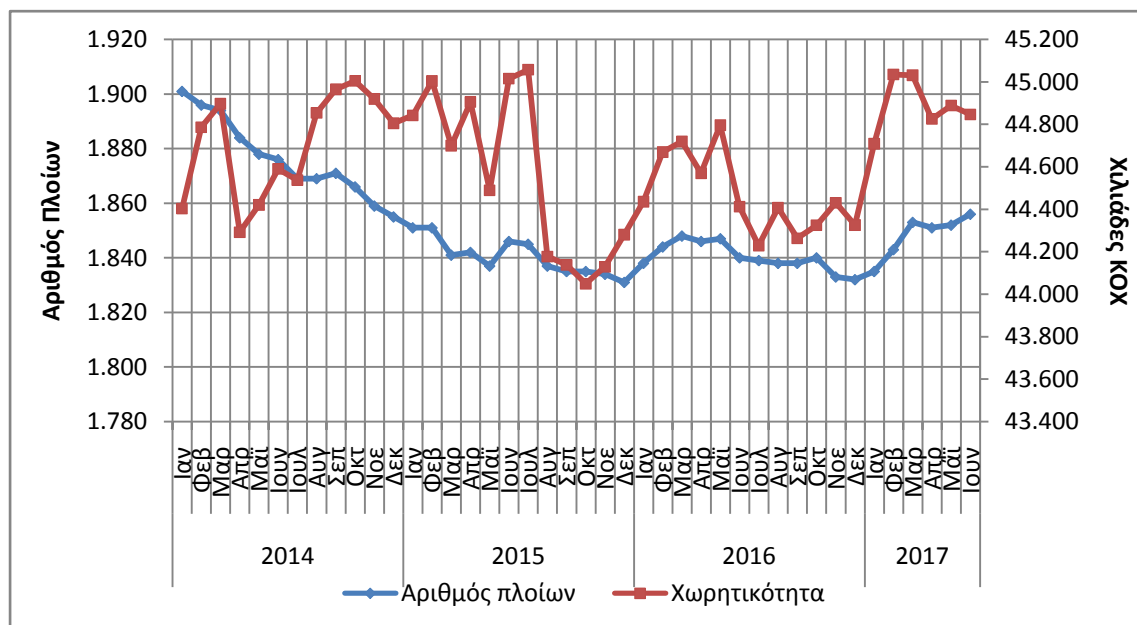
ΔΕΛΤΙΟ ΤΥΠΟΥ

ΔΥΝΑΜΗ ΕΛΛΗΝΙΚΟΥ ΕΜΠΟΡΙΚΟΥ ΣΤΟΛΟΥ: Ιούνιος 2017 (Προσωρινά στοιχεία)

Η Ελληνική Στατιστική Αρχή (ΕΛΣΤΑΤ) ανακοινώνει τη Δύναμη του Ελληνικού Εμπορικού Στόλου (πλοία 100 ΚΟΧ¹ και άνω) για τον μήνα Ιούνιο 2017. Ειδικότερα:

- Η Δύναμη του Ελληνικού Εμπορικού Στόλου τον μήνα Ιούνιο 2017, σε σύγκριση με την αντίστοιχη Δύναμη του Ιουνίου 2016, παρουσίασε αύξηση κατά 0,9%, έναντι μείωσης κατά 0,3% που σημειώθηκε κατά την αντίστοιχη σύγκριση του έτους 2016 προς το 2015 (Πίνακας 1).
- Η Ολική Χωρητικότητα του Ελληνικού Εμπορικού Στόλου, από πλοία 100 ΚΟΧ και άνω, τον μήνα Ιούνιο 2017 σε σύγκριση με την αντίστοιχη χωρητικότητα του Ιουνίου 2016, παρουσίασε αύξηση 0,9%, έναντι μείωσης κατά 1,3% που σημειώθηκε κατά την αντίστοιχη σύγκριση του έτους 2016 προς το 2015 (Πίνακας 1).

Γράφημα 1: Δύναμη και Ολική Χωρητικότητα των ελληνικών εμπορικών πλοίων 100 ΚΟΧ και άνω, σε μηνιαία βάση, Ιανουάριος 2014 – Ιούνιος 2017



Πληροφορίες

Διεύθυνση Στατιστικών Τομέα Εμπορίου και Υπηρεσιών

Τμήμα Εμπορικής Ναυτιλίας

Κωνσταντίνος Παπανδρέου

Τηλ. :213 135 2187

Fax : 213 135 2398

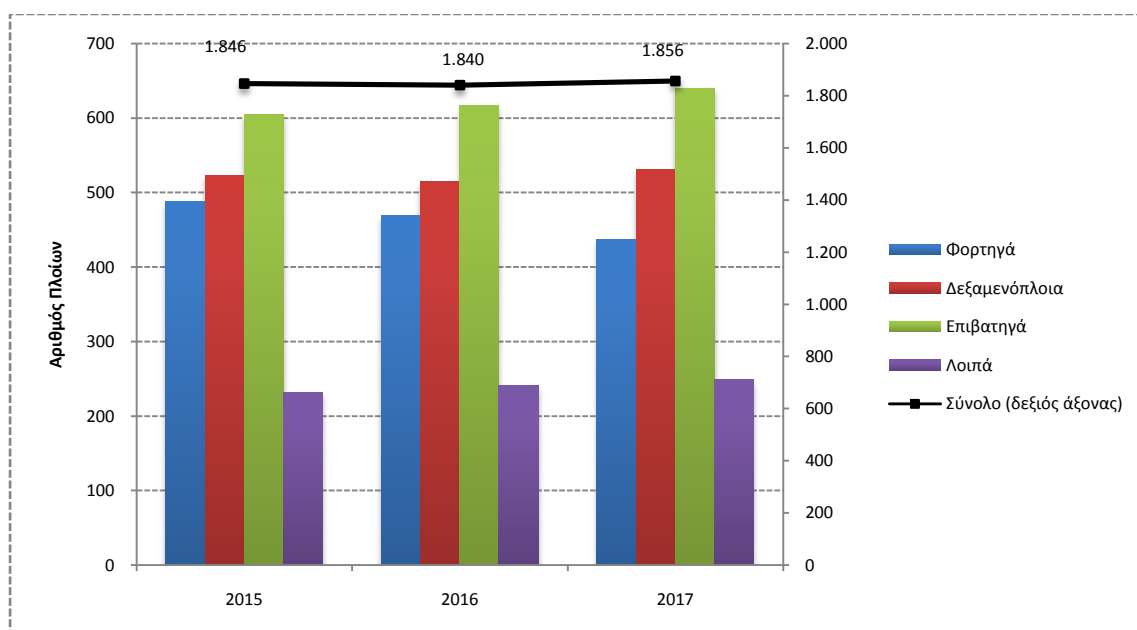
E-mail: k.papandreou@statistics.gr

¹ Κ.Ο.Χ.: Κόροι Ολικής Χωρητικότητας

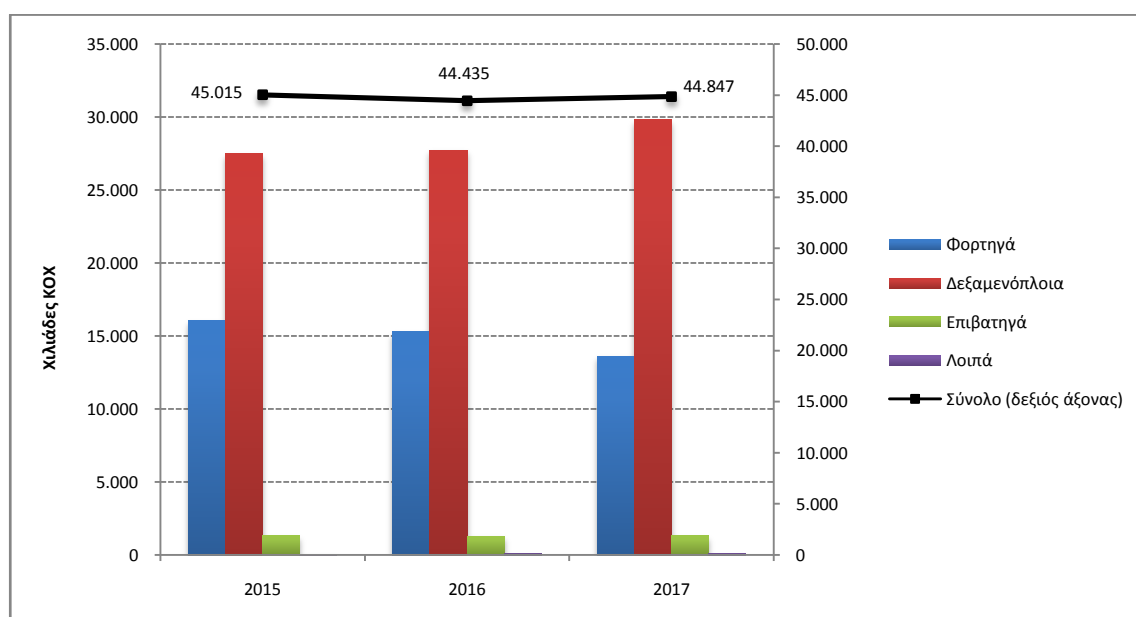
Πίνακας 1. Δύναμη και χωρητικότητα των ελληνικών εμπορικών πλοίων 100 ΚΟΧ και άνω, κατά κατηγορίες πλοίων, Ιούνιος 2015 – 2017

Ιούνιος										
Κατηγορίες Πλοίων	2015		2016		Μεταβολή % 2016/2015		2017		Μεταβολή % 2017/2016	
	Αριθμός Πλοίων	Χωρ/τητα ΚΟΧ	Αριθμός Πλοίων	Χωρ/τητα ΚΟΧ	Αριθμός Πλοίων	ΚΟΧ	Αριθμός Πλοίων	Χωρ/τητα ΚΟΧ	Αριθμός Πλοίων	ΚΟΧ
Φορτηγά	488	16.087.113	469	15.323.546	-3,9%	-4,7%	437	13.619.885	-6,8%	-11,1%
Δεξαμενόπλοια	523	27.505.484	514	27.728.637	-1,7%	0,8%	530	29.799.860	3,1%	7,5%
Επιβατηγά	604	1.354.871	616	1.298.320	2,0%	-4,2%	640	1.339.984	3,9%	3,2%
Λοιπά	231	67.691	241	84.673	4,3%	25,1%	249	87.003	3,3%	2,8%
Σύνολο:	1.846	45.015.159	1.840	44.435.176	-0,3%	-1,3%	1.856	44.846.732	0,9%	0,9%

Γράφημα 2α: Δύναμη των ελληνικών εμπορικών πλοίων 100 ΚΟΧ και άνω, κατά κατηγορίες πλοίων, Ιούνιος 2015 – 2017



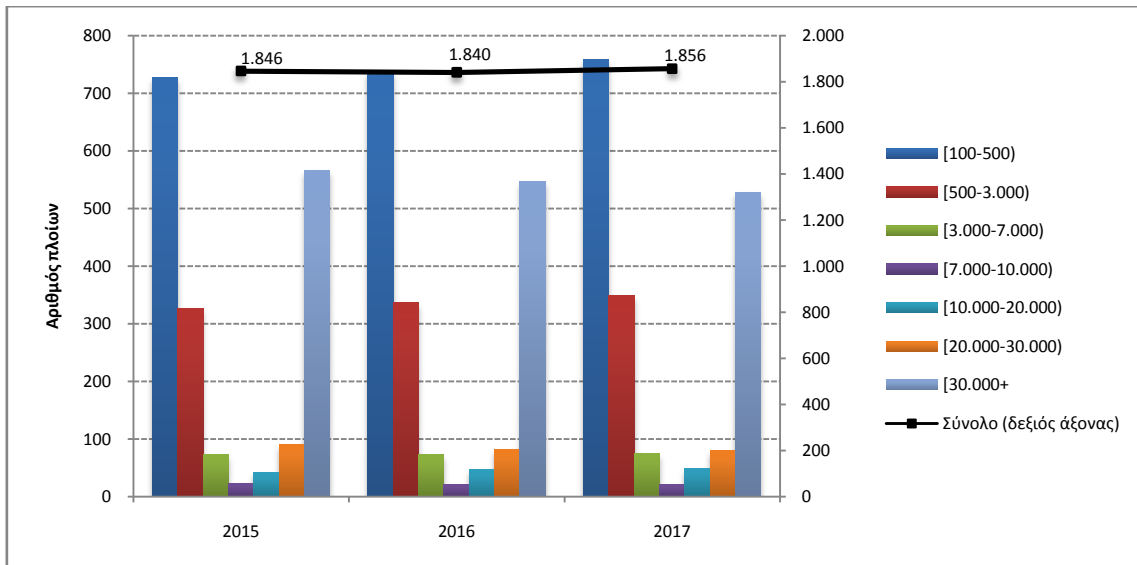
Γράφημα 2β: Χωρητικότητα των ελληνικών εμπορικών πλοίων 100 ΚΟΧ και άνω, κατά κατηγορίες πλοίων, Ιούνιος 2015 – 2017



Πίνακας 2. Κατανομή των ελληνικών εμπορικών πλοίων 100 ΚΟΧ και άνω, κατά κλιμάκια ολικής χωρητικότητας, Ιούνιος 2015 – 2017

Ιούνιος										
Κλιμάκια Ολικής Χωρητικότητας	2015		2016		Μεταβολή % 2016/2015		2017		Μεταβολή % 2017/2016	
	Αριθμός Πλοίων	Χωρ/τητα ΚΟΧ	Αριθμός Πλοίων	Χωρ/τητα ΚΟΧ	Αριθμός Πλοίων	ΚΟΧ	Αριθμός Πλοίων	Χωρ/τητα ΚΟΧ	Αριθμός Πλοίων	ΚΟΧ
[100-500)	727	184.651	737	187.748	1,4%	1,7%	758	192.273	2,8%	2,4%
[500-3.000)	327	407.809	337	415.855	3,1%	2,0%	348	430.742	3,3%	3,6%
[3.000-7.000)	72	321.547	72	321.255	0,0%	-0,1%	74	325.661	2,8%	1,4%
[7.000-10.000)	23	195.134	21	177.795	-8,7%	-8,9%	21	178.711	0,0%	0,5%
[10.000-20.000)	41	618.618	46	684.582	12,2%	10,7%	49	725.149	6,5%	5,9%
[20.000-30.000)	91	2.456.440	81	2.157.960	-11,0%	-12,2%	79	2.103.072	-2,5%	-2,5%
[30.000+)	565	40.830.960	546	40.489.981	-3,4%	-0,8%	527	40.891.124	-3,5%	1,0%
Σύνολο:	1.846	45.015.159	1.840	44.435.176	-0,3%	-1,3%	1.856	44.846.732	0,9%	0,9%

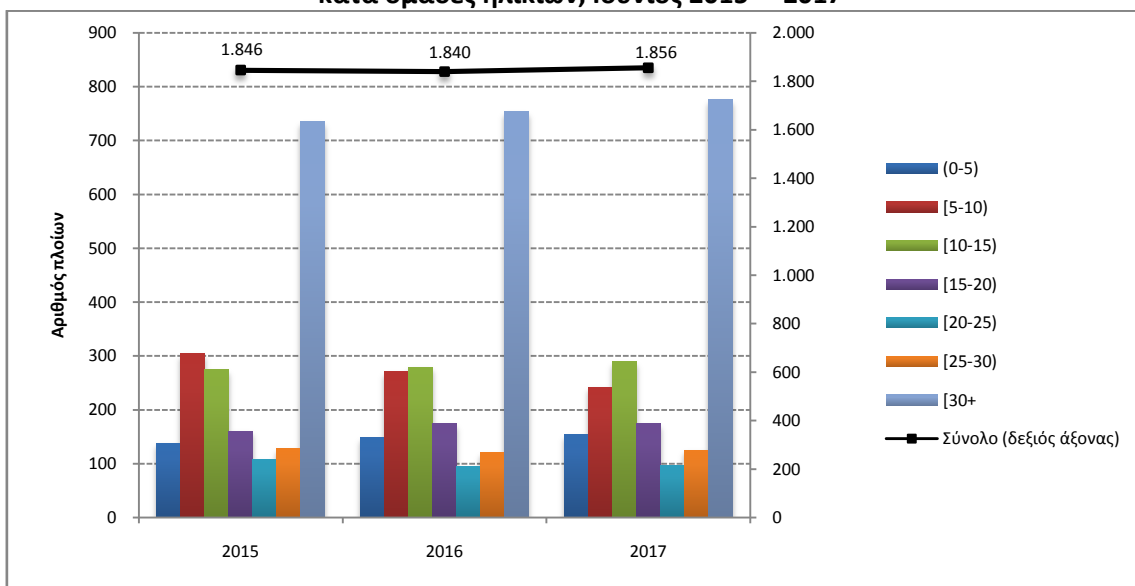
Γράφημα 3: Κατανομή των ελληνικών εμπορικών πλοίων 100 ΚΟΧ και άνω, κατά κλιμάκια ολικής χωρητικότητας, Ιούνιος 2015 – 2017



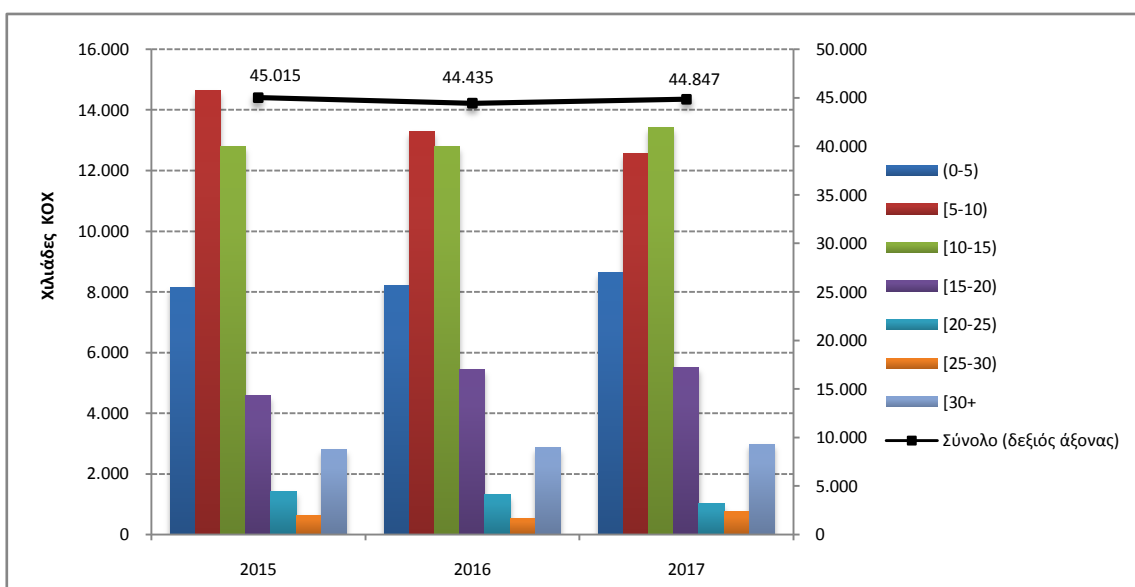
Πίνακας 3. Κατανομή των ελληνικών εμπορικών πλοίων 100 ΚΟΧ και άνω, κατά ομάδες ηλικιών, Ιούνιος 2015 – 2017

Ιούνιος										
Ομάδες Ηλικιών	2015		2016		Μεταβολή % 2016/2015		2017		Μεταβολή % 2017/2016	
	Αριθμός Πλοίων	Χωρ/τητα ΚΟΧ	Αριθμός Πλοίων	Χωρ/τητα ΚΟΧ	Αριθμός Πλοίων	ΚΟΧ	Αριθμός Πλοίων	Χωρ/τητα ΚΟΧ	Αριθμός Πλοίων	ΚΟΧ
(0-5)	138	8.145.461	148	8.222.865	7,2%	1,0%	154	8.633.847	4,1%	5,0%
[5-10)	304	14.651.166	270	13.277.079	-11,2%	-9,4%	242	12.574.419	-10,4%	-5,3%
[10-15)	274	12.806.955	279	12.798.751	1,8%	-0,1%	289	13.406.153	3,6%	4,7%
[15-20)	160	4.567.824	174	5.438.817	8,8%	19,1%	174	5.507.007	0,0%	1,3%
[20-25)	108	1.416.102	95	1.299.984	-12,0%	-8,2%	96	1.005.007	1,1%	-22,7%
[25-30)	127	638.999	120	539.990	-5,5%	-15,5%	125	739.645	4,2%	37,0%
[30+)	735	2.788.652	754	2.857.690	2,6%	2,5%	776	2.980.654	2,9%	4,3%
Σύνολο:	1.846	45.015.159	1.840	44.435.176	-0,3%	-1,3%	1.856	44.846.732	0,9%	0,9%

Γράφημα 4α: Κατανομή των ελληνικών εμπορικών πλοίων 100 ΚΟΧ και άνω, κατά ομάδες ηλικιών, Ιούνιος 2015 – 2017



Γράφημα 4β: Κατανομή χωρητικότητας των ελληνικών εμπορικών πλοίων 100 ΚΟΧ και άνω, κατά ομάδες ηλικιών, Ιούνιος 2015 – 2017



ΕΠΕΞΗΓΗΜΑΤΙΚΕΣ ΣΗΜΕΙΩΣΕΙΣ

- Έρευνα Δύναμης Ελληνικού Εμπορικού Στόλου** Η έρευνα διενεργείται κάθε μήνα από το 1964 μέχρι σήμερα χωρίς να έχουν υπάρξει ουσιαστικές αλλαγές ως προς τον τρόπο διεξαγωγής της. Σκοπός της έρευνας είναι η πλήρης καταγραφή στατιστικών στοιχείων σχετικά με τον αριθμό και τα βασικά χαρακτηριστικά των ελληνικών εμπορικών πλοίων, έτσι ώστε να υπάρχει πλήρης εικόνα της διαχρονικής εξέλιξης της δύναμης του ελληνικού εμπορικού στόλου.
- Νομικό πλαίσιο** Η έρευνα διενεργείται σύμφωνα με την κοινή υπουργική απόφαση αριθ. 6792/Γ-81/11-4-97 των υπουργών Εθνικής Οικονομίας και Οικονομικών και Εμπορικής Ναυτιλίας.
- Περίοδος Αναφοράς** Τα αποτελέσματα της έρευνας αναφέρονται στο τέλος Ιουνίου 2017
- Κάλυψη** Στην έρευνα περιλαμβάνονται όλες οι Λιμενικές Αρχές εσωτερικού και οι Ελληνικές Προξενικές Λιμενικές Αρχές της αλλοδαπής που τηρούν νηολόγια, οι οποίες αποστέλλουν κάθε μήνα στην Ελληνική Στατιστική Αρχή (ΕΛ.ΣΤΑΤ), τις μεταβολές των ελληνικών εμπορικών πλοίων που είναι γραμμένα στα νηολογία τους.
- Ορισμοί** **Εμπορικό πλοίο:** Είναι κάθε σκάφος καθαρής χωρητικότητας, τουλάχιστον δέκα κόρων, προορισμένο να κινείται αυτοδύναμα στη θάλασσα και να ενεργεί τη μεταφορά προσώπων ή πραγμάτων, την αλιεία, τη ρυμούλκηση και κάθε άλλη ναυτιλιακή εργασία.
- Ελληνικός εμπορικός στόλος:** Είναι το σύνολο των εμπορικών πλοίων που είναι νηολογημένα στην Ελλάδα και ανήκουν σε πρόσωπα φυσικά ή νομικά που κατοικούν στην ελληνική επικράτεια. Η ελληνική σημαία που φέρουν τα ανωτέρω πλοία δείχνει ότι όλοι οι οικονομικοί και εμπορικοί κανόνες με τους οποίους διεξάγονται οι θαλάσσιες δραστηριότητές τους, όπως, επιδοτήσεις ναυπηγήσεων, περιορισμοί φόρτωσης, αποθεματοποιήσεις αποσβέσεων και άλλες φορολογικές διατάξεις, καθορίζονται από τις αρμόδιες ελληνικές αρχές.
- Ολική χωρητικότητα:** Αναφέρεται στους χώρους φόρτωσης στο εσωτερικό του κύτους και στη γέφυρα, που είναι διαθέσιμοι για τη μεταφορά εμπορευμάτων, τροφίμων, επιβατών και του πληρώματος. Η ολική χωρητικότητα μετρείται σε κόρους (ΚΟΧ). Ο κόρος είναι ίσος με 2,83 κυβικά μέτρα ή 100 αγγλικά κυβικά πόδια.
- Καθαρή χωρητικότητα σε κόρους (Κ.Κ.Χ):** Η καθαρή χωρητικότητα προκύπτει από την ολική χωρητικότητα μετά την αφαίρεση του όγκου των χώρων που χρησιμοποιούνται από το πλήρωμα, των οργάνων ναυσιπλοΐας και των μηχανών, των δεξαμενών μαζούτ και νερού, καθώς και του όγκου άλλων χώρων που δεν χρησιμοποιούνται από τους επιβάτες ή για εμπορεύματα.
- Ηλικία του πλοίου:** Αυτή καθορίζεται από το έτος κατασκευής του κύτους που περιβάλλει το μηχανοστάσιο.
- Μεθοδολογία** Η έρευνα διεξάγεται απογραφικά σε όλες τις Λιμενικές Αρχές εσωτερικού και τις Ελληνικές Προξενικές Λιμενικές Αρχές της αλλοδαπής, οι οποίες αποστέλλουν στην ΕΛ.ΣΤΑΤ σε μηνιαία βάση, τις μεταβολές των πλοίων που αφορούν: α) στην εγγραφή νέων πλοίων που νηολογήθηκαν, β) στη μετονομασία πλοίων, γ) στην αλλαγή πλοιοκτησίας, δ) στις μετεγγραφές από άλλους λιμένες, ε) στη διαγραφή πλοίων, στ) στην οριστική καταμέτρηση – ανακαταμέτρηση πλοίων, ζ) στην αλλαγή μηχανής. Οι μεταβολές αυτές χρησιμοποιούνται, μετά από κατάλληλη επεξεργασία, για την ενημέρωση, μέσω ειδικού μηχανογραφικού προγράμματος, του τηρούμενου Μητρώου Ελληνικών Εμπορικών Πλοίων, από το οποίο παράγονται μηνιαία και ετήσια αποτελέσματα.
- Παραπομπές** Περισσότερες πληροφορίες (πίνακες, διαγράμματα) σχετικά με την Έρευνα της Δύναμης του Ελληνικού Εμπορικού Στόλου μπορούν να αναζητηθούν στην ιστοσελίδα της ΕΛ.ΣΤΑΤ στο Σύνδεσμο: <<Βιομηχανία, Εμπόριο, Υπηρεσίες, Μεταφορές > Μεταφορές > Ναυτιλία > Εμπορικός Ελληνικός Στόλος 100 ΚΟΧ και άνω >>