



## ΔΕΛΤΙΟ ΤΥΠΟΥ

### ΚΙΝΗΣΗ ΜΟΥΣΕΙΩΝ ΚΑΙ ΑΡΧΑΙΟΛΟΓΙΚΩΝ ΧΩΡΩΝ ΙΟΥΝΙΟΣ 2016

Σύμφωνα με την Έρευνα Κίνησης Μουσείων και Αρχαιολογικών Χώρων ανακοινώνονται τα ακόλουθα:

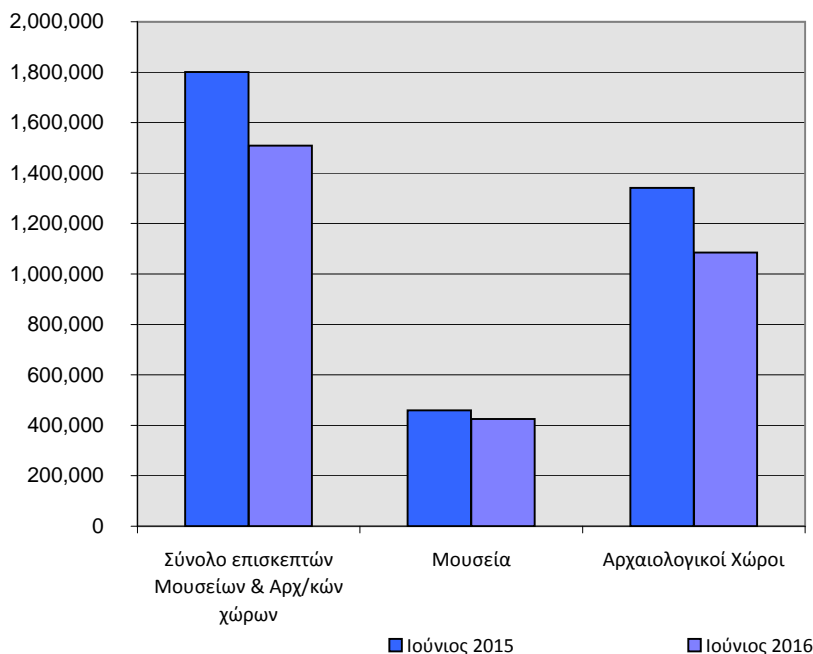
Κατά το μήνα Ιούνιο 2016, παρουσιάστηκε μείωση των επισκεπτών των μουσείων κατά 7,5 % και μείωση των επισκεπτών ελεύθερης εισόδου κατά 5,7%. Οι εισπράξεις παρουσίασαν μείωση κατά 0,1%, σε σχέση με τον αντίστοιχο μήνα του 2015.

Στους αρχαιολογικούς χώρους, κατά το μήνα Ιούνιο 2016, εμφανίζεται μείωση των επισκεπτών κατά 19,1% και μείωση κατά 18,6% των επισκεπτών ελεύθερης εισόδου. Οι εισπράξεις παρουσίασαν αύξηση κατά 60,3%, σε σχέση με τον αντίστοιχο μήνα του 2015 (Πίνακας 1).

Κατά το εξάμηνο Ιανουαρίου - Ιουνίου του 2016, παρατηρείται μείωση κατά 3,4% στους επισκέπτες των μουσείων και αύξηση κατά 17,3% στους επισκέπτες ελεύθερης εισόδου. Οι εισπράξεις παρουσίασαν μείωση κατά 1% σε σχέση με την αντίστοιχη περίοδο του έτους 2015.

Στους αρχαιολογικούς χώρους, κατά το εξάμηνο Ιανουαρίου - Ιουνίου 2016, παρατηρείται μείωση των επισκεπτών κατά 10,4% και αύξηση κατά 14,5% των επισκεπτών ελεύθερης εισόδου. Οι εισπράξεις παρουσίασαν αύξηση κατά 53,8%, σε σχέση με την αντίστοιχη περίοδο του 2015 (Πίνακας 2).

**Κίνηση Μουσείων και Αρχαιολογικών Χώρων  
Ιούνιος 2016**



**ΠΙΝΑΚΑΣ 1: ΕΠΙΣΚΕΠΤΕΣ ΜΟΥΣΕΙΩΝ ΚΑΙ ΑΡΧΑΙΟΛΟΓΙΚΩΝ ΧΩΡΩΝ - ΕΙΣΠΡΑΞΕΙΣ  
(ΙΟΥΝΙΟΣ 2015 ΚΑΙ ΙΟΥΝΙΟΣ 2016)**

Μουσεία - Αρχαιολογικοί Χώροι	ΙΟΥΝΙΟΣ		Μεταβολή % 2016/2015
	2015	2016	
	<b>ΑΡΙΘΜΟΣ ΕΠΙΣΚΕΠΤΩΝ <sup>(2)</sup></b>		
<b>Γενικό σύνολο επισκεπτών</b>	<b>1,800,412</b>	<b>1,509,359</b>	<b>-16.2</b>
<b>A. Μουσεία (σύνολο)</b>	<b>459,093</b>	<b>424,689</b>	<b>-7.5</b>
Μουσείο Ακρόπολης	156,722	133,702	-14.7
Εθνικό Αρχαιολογικό	46,683	40,290	-13.7
Αρχαίας Ολυμπίας	15,269	10,822	-29.1
Παλάτι Ιπποτών (Ρόδου)	39,150	29,715	-24.1
Ηρακλείου (Κρήτης)	22,896	47,314	106.6
Ρόδου	12,471	8,025	-35.7
Δελφών	23,582	16,680	-29.3
Λοιπών μουσείων	142,320	138,141	-2.9
<b>B. Αρχαιολογικοί χώροι (σύνολο)</b>	<b>1,341,319</b>	<b>1,084,670</b>	<b>-19.1</b>
Επιδαύρου <sup>(1)</sup>	51,222	36,594	-28.6
Ακροπόλεως Μυκηνών και Θησαυρού Ατρέα	44,688	33,202	-25.7
Ακροπόλεως Αθηνών	269,290	209,081	-22.4
Σουνίου	28,842	24,434	-15.3
Ακροπόλεως Λίνδου	95,486	57,444	-39.8
Καμείρου (Ρόδου)	25,319	15,603	-38.4
Αρχαίας Ολυμπίας	54,152	49,555	-8.5
Κνωσού (Κρήτης)	93,178	76,945	-17.4
Φαιστού (Κρήτης)	11,275	9,175	-18.6
Αρχαίας Κορίνθου <sup>(1)</sup>	19,514	15,193	-22.1
Μυστρά <sup>(1)</sup>	11,111	10,012	-9.9
Δελφών	42,814	29,559	-31.0
Λοιπών αρχαιολογικών χώρων	594,428	517,873	-12.9
	<b>ΑΡΙΘΜΟΣ ΕΠΙΣΚΕΠΤΩΝ ΕΛΕΥΘΕΡΗΣ ΕΙΣΟΔΟΥ</b>		
<b>Σύνολο</b>	<b>444,060</b>	<b>376,860</b>	<b>-15.1</b>
A. Μουσεία (επισκέπτες με ελεύθερη είσοδο)	119,547	112,688	-5.7
B. Αρχαιολογικοί χώροι (επισκέπτες με ελεύθερη είσοδο)	324,513	264,172	-18.6
	<b>ΕΙΣΠΡΑΞΕΙΣ (σε ευρώ)</b>		
<b>Σύνολο</b>	<b>7,755,521.00</b>	<b>11,470,251.00</b>	<b>47.9</b>
A. Μουσεία	1,592,871.00	1,591,143.00	-0.1
B. Αρχαιολογικοί χώροι	6,162,650.00	9,879,108.00	60.3

(1) Ισχύει ενιαίο εισιτήριο για το μουσείο και τον αρχαιολογικό χώρο.

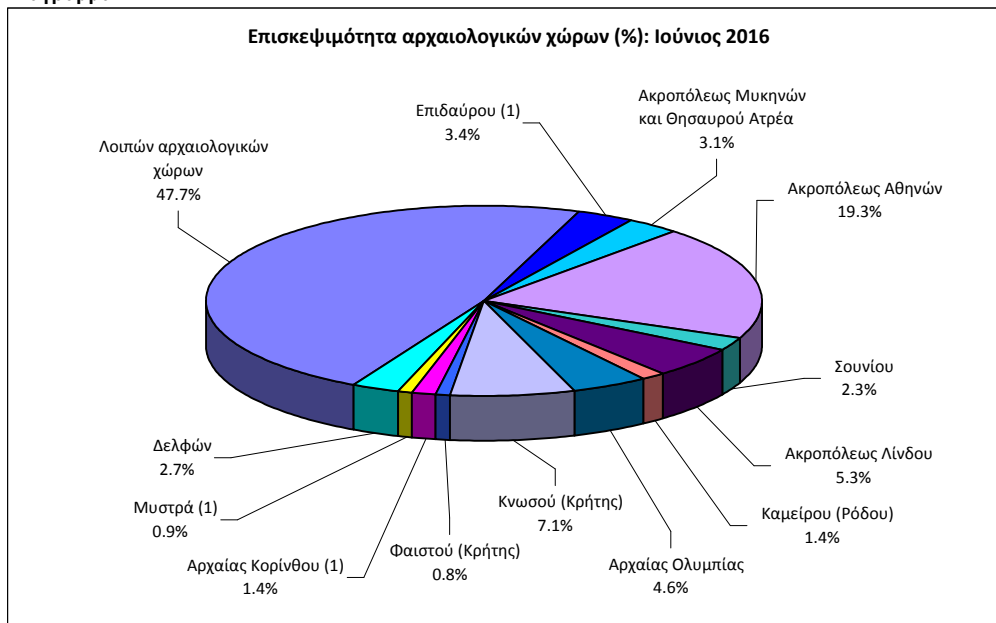
(2) Περιλαμβάνεται ο αριθμός εισιτηρίων ελεύθερης εισόδου στα Μουσεία και στους Αρχαιολογικούς χώρους

**ΠΙΝΑΚΑΣ 2: ΕΠΙΣΚΕΠΤΕΣ ΜΟΥΣΕΙΩΝ ΚΑΙ ΑΡΧΑΙΟΛΟΓΙΚΩΝ ΧΩΡΩΝ - ΕΙΣΠΡΑΞΕΙΣ  
( 2014, 2015, ΙΑΝΟΥΑΡΙΟΣ - ΙΟΥΝΙΟΣ 2015 & 2016 )**

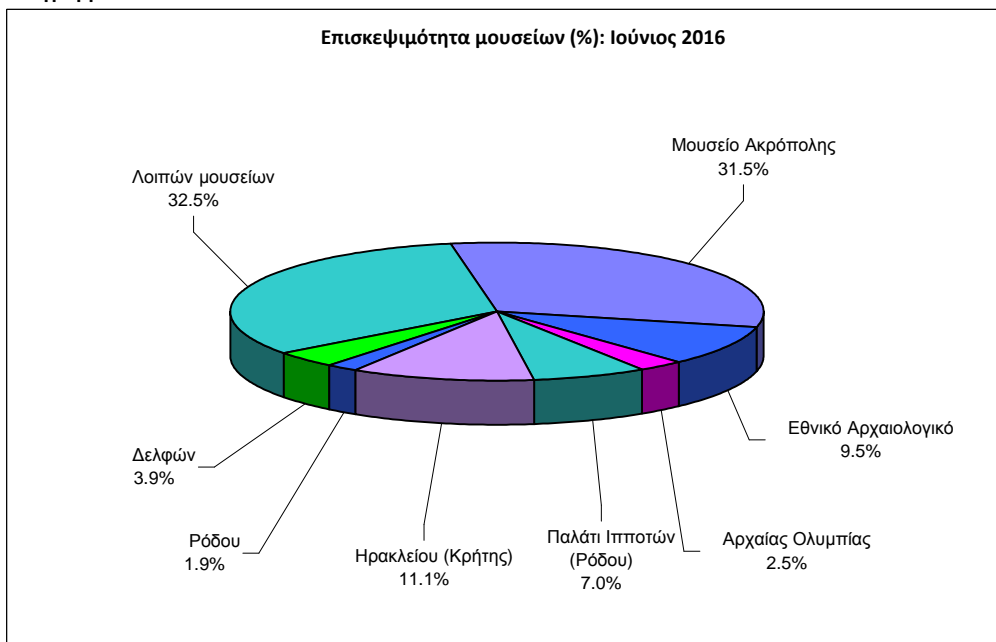
Μουσεία - Αρχαιολογικοί Χώροι	2014	2015	ΙΑΝΟΥΑΡΙΟΣ- ΙΟΥΝΙΟΣ		Μεταβολή % 2016/2015
			2015	2016	
	<b>ΑΡΙΘΜΟΣ ΕΠΙΣΚΕΠΤΩΝ</b>				
<b>Γενικό σύνολο επισκεπτών</b>	<b>14,107,303</b>	<b>14,725,895</b>	<b>6,317,777</b>	<b>5,801,070</b>	<b>-8.2</b>
<b>A. Μουσεία (σύνολο)</b>	<b>4,154,142</b>	<b>4,405,842</b>	<b>2,031,452</b>	<b>1,961,852</b>	<b>-3.4</b>
Μουσείο Ακρόπολης	1,377,409	1,510,615	711,218	627,543	-11.8
Εθνικό Αρχαιολογικό	459,115	476,754	231,314	206,619	-10.7
Αρχαίας Ολυμπίας	134,976	135,972	71,202	62,548	-12.2
Παλάτι Ιπποτών (Ρόδου)	258,906	251,091	84,976	69,786	-17.9
Ηρακλείου (Κρήτης)	198,942	201,657	67,786	141,447	108.7
Ρόδου	79,878	87,824	27,807	21,411	-23.0
Δελφών	190,314	205,369	109,398	83,649	-23.5
Λοιπών μουσείων	1,454,602	1,536,560	727,751	748,849	2.9
<b>B. Αρχαιολογικοί χώροι (σύνολο)</b>	<b>9,953,161</b>	<b>10,320,053</b>	<b>4,286,325</b>	<b>3,839,218</b>	<b>-10.4</b>
Επιδαύρου <sup>(1)</sup>	416,323	443,565	224,260	172,633	-23.0
Ακροπόλεως Μυκηνών και Θησαυρού Ατρέα	377,336	402,565	209,116	167,664	-19.8
Ακροπόλεως Αθηνών	1,563,434	2,043,868	879,372	800,773	-8.9
Σουνίου	203,269	236,285	119,608	103,704	-13.3
Ακροπόλεως Λίνδου	630,042	580,875	185,424	122,254	-34.1
Καμείρου (Ρόδου)	177,859	152,204	57,996	40,415	-30.3
Αρχαίας Ολυμπίας	464,990	439,836	175,921	168,568	-4.2
Κνωσού (Κρήτης)	670,499	632,288	219,147	208,162	-5.0
Φαιστού (Κρήτης)	105,643	94,689	36,832	26,723	-27.4
Αρχαίας Κορίνθου <sup>(1)</sup>	161,819	141,490	67,596	72,327	7.0
Μυστρά <sup>(1)</sup>	113,815	117,010	53,552	50,814	-5.1
Δελφών	293,944	319,754	163,634	135,465	-17.2
Λοιπών αρχαιολογικών χώρων	4,774,188	4,715,624	1,893,867	1,769,716	-6.6
	<b>ΑΡΙΘΜΟΣ ΕΠΙΣΚΕΠΤΩΝ ΕΛΕΥΘΕΡΗΣ ΕΙΣΟΔΟΥ</b>				
<b>Σύνολο</b>	<b>4,717,338</b>	<b>4,181,646</b>	<b>2,166,921</b>	<b>2,504,514</b>	<b>15.6</b>
A. Μουσεία	1,715,777	1,538,201	862,564	1,011,501	17.3
B. Αρχαιολογικοί χώροι	3,001,561	2,643,445	1,304,357	1,493,013	14.5
	<b>ΕΙΣΠΡΑΞΕΙΣ (σε ευρώ)</b>				
<b>Σύνολο</b>	<b>54,663,545.00</b>	<b>56,224,962.00</b>	<b>22,387,496.00</b>	<b>31,631,870.00</b>	<b>41.3</b>
A. Μουσεία	11,793,726.00	12,385,213.00	5,110,979.00	5,058,515.00	-1.0
B. Αρχαιολογικοί χώροι	42,869,819.00	43,839,749.00	17,276,517.00	26,573,355.00	53.8

(1) Ισχύει ενιαίο εισιτήριο για το μουσείο και τον αρχαιολογικό χώρο.

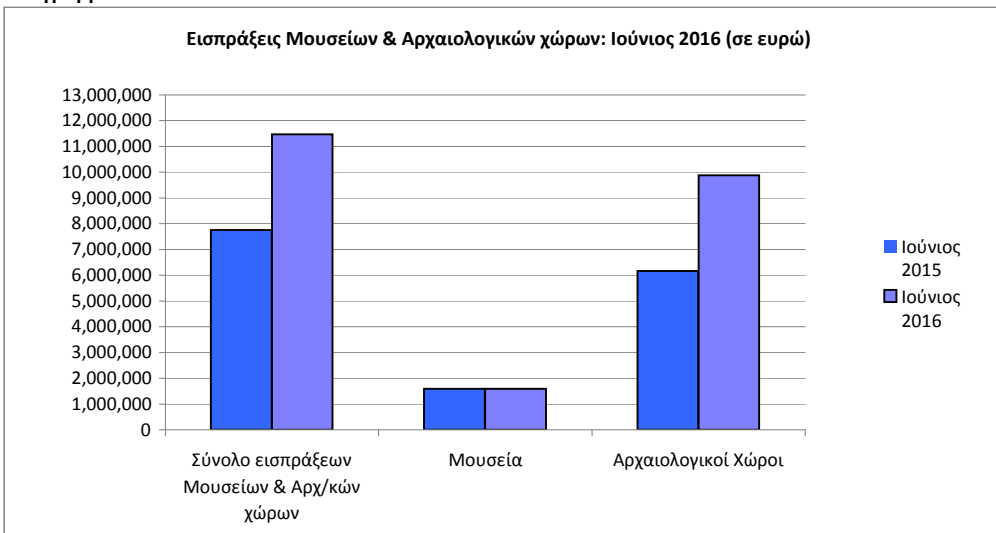
**Διάγραμμα 1**



**Διάγραμμα 2**



**Διάγραμμα 3**



## ΕΠΕΞΗΓΗΜΑΤΙΚΕΣ ΣΗΜΕΙΩΣΕΙΣ

<b>Έρευνα Κίνησης Μουσείων και Αρχαιολογικών χώρων</b>	<p>Η έρευνα Κίνησης Μουσείων και Αρχαιολογικών Χώρων παράγει αποτελέσματα από το έτος 1970, με συγκέντρωση από το Ταμείο Αρχαιολογικών Πόρων και Απαλλοτριώσεων (ΤΑΠ) του Υπουργείου Πολιτισμού των στοιχείων που αναφέρονται στον αριθμό των επισκεπτών και στις εισπράξεις από τα διατεθέντα εισιτήρια στα Μουσεία και στους Αρχαιολογικούς χώρους.</p> <p>Για το Νέο Μουσείο Ακρόπολης διαθέτουμε στοιχεία επισκεπτών και εισπράξεων από το μήνα Δεκέμβριο του 2009.</p>
<b>Νομικό πλαίσιο</b>	<p>Η παρούσα έρευνα από το έτος 1970 είναι συνεχής και παράγει μηνιαία στοιχεία και κατ' επέκταση ετήσια, τα οποία στηρίζονται στην ΚΥΑ 15189/Β379/73. Η ΕΛΣΤΑΤ προβαίνει στην πινακοποίηση των στοιχείων που αφορούν τα Μουσεία και τους Αρχαιολογικούς χώρους σε ολόκληρη την Ελλάδα.</p>
<b>Περίοδος Αναφοράς</b>	<p>01/6/2016 έως 30/6/2016</p>
<b>Πληροφορίες για την καταβολή εισιτηρίου</b>	<p>Από τον Ιανουάριο του έτους 2002, θεωρούνται επισκέπτες Μουσείων και Αρχαιολογικών χώρων, εκτός των ατόμων που αγοράζουν εισιτήριο εισόδου, και τα άτομα στα οποία χορηγείται εισιτήριο ελεύθερης εισόδου. Για την είσοδο στα Μουσεία και στους Αρχαιολογικούς χώρους καταβάλλεται από 16.06.1996 το προβλεπόμενο εισιτήριο από όλους ανεξαιρέτως τους επισκέπτες, Έλληνες και αλλοδαπούς, καθ' όλες τις ημέρες του έτους, εκτός από τις ακόλουθες κατά τις οποίες η είσοδος είναι ελεύθερη για όλους:</p> <ol style="list-style-type: none"><li>1. Τις εθνικές επετείους (25η Μαρτίου και 28η Οκτωβρίου)</li><li>2. Την πρώτη Κυριακή κάθε μήνα κατά το διάστημα 1 Νοεμβρίου έως 31 Μαρτίου</li><li>3. Την 6η Μαρτίου (Μνήμη Μελίνας Μερκούρη)</li><li>4. Την 18η Απριλίου (Διεθνής Ημέρα Μνημείων)</li><li>5. Την 18η Μαΐου (Διεθνής Ημέρα Μουσείων)</li><li>6. Την 5η Ιουνίου (Παγκόσμια Ημέρα Περιβάλλοντος)</li><li>7. Το τελευταίο Σαββατοκύριακο του Σεπτεμβρίου (Ευρωπαϊκές Ημέρες Πολιτιστικής Κληρονομιάς)</li></ol>
<b>Εισιτήρια ελεύθερης εισόδου</b>	<p>Από την καταβολή του εισιτηρίου απαλλάσσονται :</p> <ol style="list-style-type: none"><li>1. Όλοι οι νέοι έως 18 ετών από τις χώρες της ΕΕ με επίδειξη αστυνομικής ταυτότητας</li><li>2. Οι φοιτητές και οι σπουδαστές των Ανώτατων και των Τεχνολογικών Εκπαιδευτικών Ιδρυμάτων ή ισότιμων σχολών των χωρών της ΕΕ καθώς και των σχολών Ξεναγών με επίδειξη φοιτητικής ταυτότητας</li><li>3. Οι υπάλληλοι του Υπουργείου Πολιτισμού με επίδειξη υπηρεσιακής ταυτότητας</li><li>4. Οι κάτοχοι κάρτας μέλους του Διεθνούς Συμβουλίου Μουσείων (ICOM) και του Διεθνούς Συμβουλίου Μνημείων και Τοποθεσιών (ICOMOS)</li><li>5. Οι ξεναγοί με επίδειξη ταυτότητας του Υπουργείου Ανάπτυξης</li><li>6. Οι συνοδοί εκπαιδευτικοί στις επισκέψεις σχολείων και ιδρυμάτων της Α' βάθμιας, Β' βάθμιας και Γ' βάθμιας εκπαίδευσης</li><li>7. Οι δημοσιογράφοι με επίδειξη δημοσιογραφικής ταυτότητας</li><li>8. Τα μέλη Εταιρειών και Συλλόγων Φίλων Μουσείων και Αρχαιολογικών Χώρων</li><li>9. Οι επίσημοι φιλοξενούμενοι του Ελληνικού Δημοσίου μετά από σχετική έγκριση</li><li>10. Οι συνοδοί τυφλών και ατόμων με κινητικά προβλήματα</li><li>11. Οι κάτοχοι Δελτίου ελευθέρως εισόδου</li><li>12. Οι κάτοχοι της Κάρτας Πολιτισμού</li></ol>
<b>Αριθμός ενιαίων εισιτηρίων</b>	<p>Από τον Απρίλιο 1999, εκτός του καθιερωμένου εισιτηρίου, άρχισε να καταβάλλεται <b>ενιαίο εισιτήριο</b> σε ορισμένα μουσεία και αρχαιολογικούς χώρους. Το σύνολο των εισιτηρίων αυτών για το μήνα <b>Ιούνιο του 2016</b> ανέρχεται σε <b>77.980</b>.</p>
<b>Παραπομπές</b>	<p>Περισσότερες πληροφορίες σχετικά με την Έρευνα Κίνησης Μουσείων και Αρχαιολογικών χώρων μπορούν να αναζητηθούν στην ιστοσελίδα της ΕΛΣΤΑΤ (<a href="http://www.statistics.gr">www.statistics.gr</a>). Επιπλέον, λεπτομέρειες για την παρούσα καθώς και για παλαιότερες χρονολογικές σειρές διατίθενται στην ιστοσελίδα της Υπηρεσίας.</p>