



## ΔΕΛΤΙΟ ΤΥΠΟΥ

### ΚΙΝΗΣΗ ΜΟΥΣΕΙΩΝ ΚΑΙ ΑΡΧΑΙΟΛΟΓΙΚΩΝ ΧΩΡΩΝ ΜΑΙΟΣ 2016

Σύμφωνα με την Έρευνα Κίνησης Μουσείων και Αρχαιολογικών Χώρων ανακοινώνονται τα ακόλουθα:

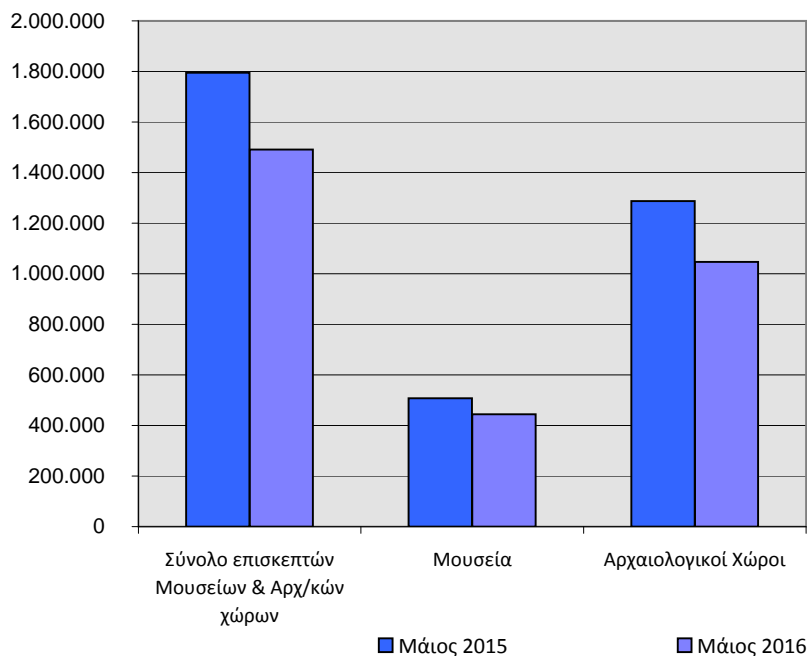
Κατά το μήνα Μάιο 2016, παρουσιάστηκε μείωση των επισκεπτών των μουσείων κατά 12,4 % και αύξηση των επισκεπτών ελεύθερης εισόδου κατά 11%. Οι εισπράξεις παρουσίασαν μείωση κατά 2,6%, σε σχέση με τον αντίστοιχο μήνα του 2015.

Στους αρχαιολογικούς χώρους, κατά το μήνα Μάιο 2016, εμφανίζεται μείωση των επισκεπτών κατά 18,7% και μείωση κατά 0,3% των επισκεπτών ελεύθερης εισόδου. Οι εισπράξεις παρουσίασαν αύξηση κατά 63,6%, σε σχέση με τον αντίστοιχο μήνα του 2015 (Πίνακας 1).

Κατά το πεντάμηνο Ιανουαρίου - Μαΐου του 2016, παρατηρείται μείωση κατά 2,2% στους επισκέπτες των μουσείων και αύξηση κατά 21% στους επισκέπτες ελεύθερης εισόδου. Οι εισπράξεις παρουσίασαν μείωση κατά 1,4% σε σχέση με την αντίστοιχη περίοδο του έτους 2015.

Στους αρχαιολογικούς χώρους, κατά το πεντάμηνο Ιανουαρίου - Μαΐου 2016, παρατηρείται μείωση των επισκεπτών κατά 6,5% και αύξηση κατά 25,4% των επισκεπτών ελεύθερης εισόδου. Οι εισπράξεις επίσης παρουσίασαν αύξηση κατά 50,2%, σε σχέση με την αντίστοιχη περίοδο του 2015 (Πίνακας 2).

Κίνηση Μουσείων και Αρχαιολογικών Χώρων  
Μάιος 2016



Πληροφορίες:

Δ/νση Κοινωνικών Στατιστικών

Τμήμα Στατιστικών Πολιτιστικού Τομέα και Αθλητισμού

Αργ. Πατεράκη

Τηλ.: 2131352129

E-mail: ar.pateraki@statistics.gr

**ΠΙΝΑΚΑΣ 1: ΕΠΙΣΚΕΠΤΕΣ ΜΟΥΣΕΙΩΝ ΚΑΙ ΑΡΧΑΙΟΛΟΓΙΚΩΝ ΧΩΡΩΝ - ΕΙΣΠΡΑΞΕΙΣ  
(ΜΑΙΟΣ 2015 ΚΑΙ ΜΑΙΟΣ 2016)**

Μουσεία - Αρχαιολογικοί Χώροι	ΜΑΙΟΣ		Μεταβολή % 2016/2015
	2015	2016	
	<b>ΑΡΙΘΜΟΣ ΕΠΙΣΚΕΠΤΩΝ <sup>(2)</sup></b>		
<b>Γενικό σύνολο επισκεπτών</b>	<b>1.794.317</b>	<b>1.490.924</b>	<b>-16,9</b>
<b>A. Μουσεία (σύνολο)</b>	<b>507.006</b>	<b>444.078</b>	<b>-12,4</b>
Μουσείο Ακρόπολης	167.480	131.675	-21,4
Εθνικό Αρχαιολογικό	52.685	47.164	-10,5
Αρχαίας Ολυμπίας	16.483	13.749	-16,6
Παλάτι Ιπποτών (Ρόδου)	28.470	22.870	-19,7
Ηρακλείου (Κρήτης)	22.185	41.593	87,5
Ρόδου	9.242	7.131	-22,8
Δελφών	26.680	17.798	-33,3
Λοιπών μουσείων	183.781	162.098	-11,8
<b>B. Αρχαιολογικοί χώροι (σύνολο)</b>	<b>1.287.311</b>	<b>1.046.846</b>	<b>-18,7</b>
Επιδαύρου <sup>(1)</sup>	55.227	41.336	-25,2
Ακροπόλεως Μυκηνών και Θησαυρού Ατρέα	51.146	38.214	-25,3
Ακροπόλεως Αθηνών	254.593	183.458	-27,9
Σουνίου	30.551	25.654	-16,0
Ακροπόλεως Λίνδου	64.399	45.976	-28,6
Καμείρου (Ρόδου)	21.394	16.367	-23,5
Αρχαίας Ολυμπίας	51.518	48.004	-6,8
Κνωσού (Κρήτης)	70.811	69.840	-1,4
Φαιστού (Κρήτης)	14.469	10.376	-28,3
Αρχαίας Κορίνθου <sup>(1)</sup>	18.709	17.794	-4,9
Μυστρά <sup>(1)</sup>	15.139	13.972	-7,7
Δελφών	37.236	30.036	-19,3
Λοιπών αρχαιολογικών χώρων	602.119	505.819	-16,0
	<b>ΑΡΙΘΜΟΣ ΕΠΙΣΚΕΠΤΩΝ ΕΛΕΥΘΕΡΗΣ ΕΙΣΟΔΟΥ</b>		
<b>Σύνολο</b>	<b>465.829</b>	<b>484.803</b>	<b>4,1</b>
A. Μουσεία (επισκέπτες με ελεύθερη είσοδο)	179.120	198.835	11,0
B. Αρχαιολογικοί χώροι (επισκέπτες με ελεύθερη είσοδο)	286.709	285.968	-0,3
	<b>ΕΙΣΠΡΑΞΕΙΣ (σε ευρώ)</b>		
<b>Σύνολο</b>	<b>6.930.630,00</b>	<b>10.368.546,00</b>	<b>49,6</b>
A. Μουσεία	1.468.701,00	1.430.368,00	-2,6
B. Αρχαιολογικοί χώροι	5.461.929,00	8.938.178,00	63,6

(1) Ισχύει ενιαίο εισιτήριο για το μουσείο και τον αρχαιολογικό χώρο.

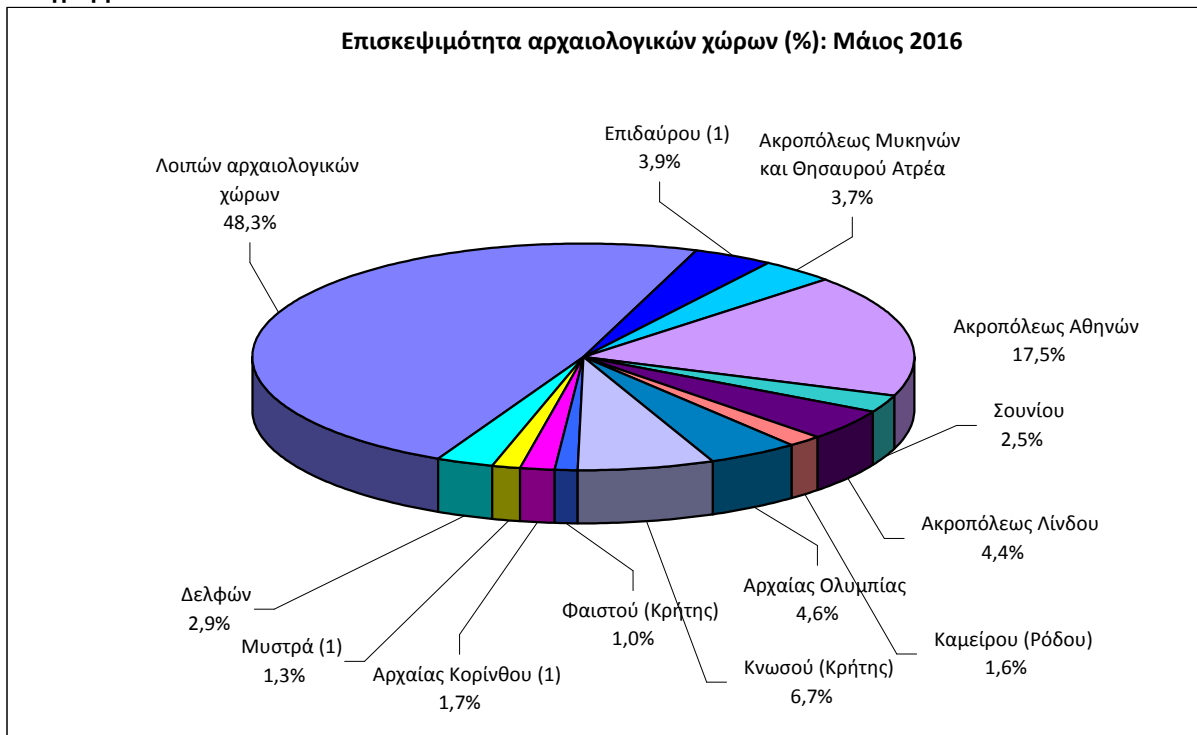
(2) Περιλαμβάνεται ο αριθμός εισιτηρίων ελεύθερης εισόδου στα Μουσεία και στους Αρχαιολογικούς χώρους

**ΠΙΝΑΚΑΣ 2: ΕΠΙΣΚΕΠΤΕΣ ΜΟΥΣΕΙΩΝ ΚΑΙ ΑΡΧΑΙΟΛΟΓΙΚΩΝ ΧΩΡΩΝ - ΕΙΣΠΡΑΞΕΙΣ  
( 2014, 2015, ΙΑΝΟΥΑΡΙΟΣ - ΜΑΙΟΣ 2015 & 2016 )**

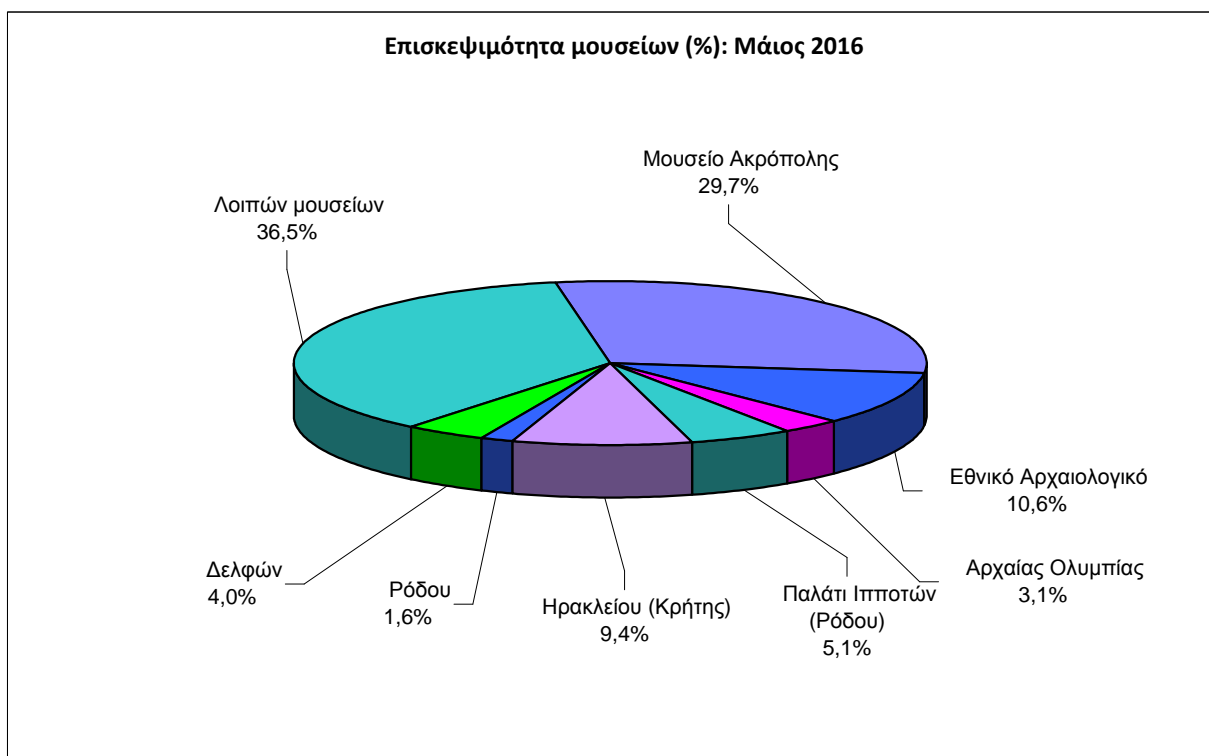
Μουσεία - Αρχαιολογικοί Χώροι	2014	2015	ΙΑΝΟΥΑΡΙΟΣ- ΜΑΙΟΣ		Μεταβολή %
			2015	2016	2016/2015
	<b>ΑΡΙΘΜΟΣ ΕΠΙΣΚΕΠΤΩΝ</b>				
<b>Γενικό σύνολο επισκεπτών</b>	<b>14.107.303</b>	<b>14.725.895</b>	<b>4.517.365</b>	<b>4.292.366</b>	<b>-5,0</b>
<b>A. Μουσεία (σύνολο)</b>	<b>4.154.142</b>	<b>4.405.842</b>	<b>1.572.359</b>	<b>1.537.818</b>	<b>-2,2</b>
Μουσείο Ακρόπολης	1.377.409	1.510.615	554.496	493.841	-10,9
Εθνικό Αρχαιολογικό	459.115	476.754	184.631	166.329	-9,9
Αρχαίας Ολυμπίας	134.976	135.972	55.933	51.726	-7,5
Παλάτι Ιπποτών (Ρόδου)	258.906	251.091	45.826	40.071	-12,6
Ηρακλείου (Κρήτης)	198.942	201.657	44.890	94.133	109,7
Ρόδου	79.878	87.824	15.336	13.386	-12,7
Δελφών	190.314	205.369	85.816	66.969	-22,0
Λοιπών μουσείων	1.454.602	1.536.560	585.431	611.363	4,4
<b>B. Αρχαιολογικοί χώροι (σύνολο)</b>	<b>9.953.161</b>	<b>10.320.053</b>	<b>2.945.006</b>	<b>2.754.548</b>	<b>-6,5</b>
Επιδαύρου <sup>(1)</sup>	416.323	443.565	173.038	136.039	-21,4
Ακροπόλεως Μυκηνών και Θησαυρού Ατρέα	377.336	402.565	164.428	134.462	-18,2
Ακροπόλεως Αθηνών	1.563.434	2.043.868	610.082	591.692	-3,0
Σουνίου	203.269	236.285	90.766	79.270	-12,7
Ακροπόλεως Λίνδου	630.042	580.875	89.938	64.810	-27,9
Καμείρου (Ρόδου)	177.859	152.204	32.677	24.812	-24,1
Αρχαίας Ολυμπίας	464.990	439.836	121.769	119.013	-2,3
Κνωσού (Κρήτης)	670.499	632.288	125.969	131.217	4,2
Φαιστού (Κρήτης)	105.643	94.689	25.557	17.548	-31,3
Αρχαίας Κορίνθου <sup>(1)</sup>	161.819	141.490	48.082	57.134	18,8
Μυστρά <sup>(1)</sup>	113.815	117.010	42.441	40.802	-3,9
Δελφών	293.944	319.754	120.820	105.906	-12,3
Λοιπών αρχαιολογικών χώρων	4.774.188	4.715.624	1.299.439	1.251.843	-3,7
	<b>ΑΡΙΘΜΟΣ ΕΠΙΣΚΕΠΤΩΝ ΕΛΕΥΘΕΡΗΣ ΕΙΣΟΔΟΥ</b>				
<b>Σύνολο</b>	<b>4.717.338</b>	<b>4.181.646</b>	<b>1.722.861</b>	<b>2.127.654</b>	<b>23,5</b>
A. Μουσεία	1.715.777	1.538.201	743.017	898.813	21,0
B. Αρχαιολογικοί χώροι	3.001.561	2.643.445	979.844	1.228.841	25,4
	<b>ΕΙΣΠΡΑΞΕΙΣ (σε ευρώ)</b>				
<b>Σύνολο</b>	<b>54.663.545,00</b>	<b>56.224.962,00</b>	<b>14.631.975,00</b>	<b>20.161.619,00</b>	<b>37,8</b>
A. Μουσεία	11.793.726,00	12.385.213,00	3.518.108,00	3.467.372,00	-1,4
B. Αρχαιολογικοί χώροι	42.869.819,00	43.839.749,00	11.113.867,00	16.694.247,00	50,2

(1) Ισχύει ενιαίο εισιτήριο για το μουσείο και τον αρχαιολογικό χώρο.

Διάγραμμα 1



Διάγραμμα 2



## ΕΠΕΞΗΓΗΜΑΤΙΚΕΣ ΣΗΜΕΙΩΣΕΙΣ

<b>Έρευνα Κίνησης Μουσείων και Αρχαιολογικών χώρων</b>	<p>Η έρευνα Κίνησης Μουσείων και Αρχαιολογικών Χώρων παράγει αποτελέσματα από το έτος 1970, με συγκέντρωση από το Ταμείο Αρχαιολογικών Πόρων και Απαλλοτριώσεων (ΤΑΠ) του Υπουργείου Πολιτισμού των στοιχείων που αναφέρονται στον αριθμό των επισκεπτών και στις εισπράξεις από τα διατεθέντα εισιτήρια στα Μουσεία και στους Αρχαιολογικούς χώρους.</p> <p>Για το Νέο Μουσείο Ακρόπολης διαθέτουμε στοιχεία επισκεπτών και εισπράξεων από το μήνα Δεκέμβριο του 2009.</p>
<b>Νομικό πλαίσιο</b>	<p>Η παρούσα έρευνα από το έτος 1970 είναι συνεχής και παράγει μηνιαία στοιχεία και κατ' επέκταση ετήσια, τα οποία στηρίζονται στην ΚΥΑ 15189/Β379/73. Η ΕΛΣΤΑΤ προβαίνει στην πινακοποίηση των στοιχείων που αφορούν τα Μουσεία και τους Αρχαιολογικούς χώρους σε ολόκληρη την Ελλάδα.</p>
<b>Περίοδος Αναφοράς</b>	<p>01/5/2016 έως 31/5/2016</p>
<b>Πληροφορίες για την καταβολή εισιτηρίου</b>	<p>Από τον Ιανουάριο του έτους 2002, θεωρούνται επισκέπτες Μουσείων και Αρχαιολογικών χώρων, εκτός των ατόμων που αγοράζουν εισιτήριο εισόδου, και τα άτομα στα οποία χορηγείται εισιτήριο ελεύθερης εισόδου. Για την είσοδο στα Μουσεία και στους Αρχαιολογικούς χώρους καταβάλλεται από 16.06.1996 το προβλεπόμενο εισιτήριο από όλους ανεξαιρέτως τους επισκέπτες, Έλληνες και αλλοδαπούς, καθ' όλες τις ημέρες του έτους, εκτός από τις ακόλουθες κατά τις οποίες η είσοδος είναι ελεύθερη για όλους:</p> <ol style="list-style-type: none"><li>1. Τις εθνικές επετείους (25η Μαρτίου και 28η Οκτωβρίου)</li><li>2. Την πρώτη Κυριακή κάθε μήνα κατά το διάστημα 1 Νοεμβρίου έως 31 Μαρτίου</li><li>3. Την 6η Μαρτίου (Μνήμη Μελίνας Μερκούρη)</li><li>4. Την 18η Απριλίου (Διεθνής Ημέρα Μνημείων)</li><li>5. Την 18η Μαΐου (Διεθνής Ημέρα Μουσείων)</li><li>6. Την 5η Ιουνίου (Παγκόσμια Ημέρα Περιβάλλοντος)</li><li>7. Το τελευταίο Σαββατοκύριακο του Σεπτεμβρίου (Ευρωπαϊκές Ημέρες Πολιτιστικής Κληρονομιάς)</li></ol>
<b>Εισιτήρια ελεύθερης εισόδου</b>	<p>Από την καταβολή του εισιτηρίου απαλλάσσονται :</p> <ol style="list-style-type: none"><li>1. Όλοι οι νέοι έως 18 ετών από τις χώρες της ΕΕ με επίδειξη αστυνομικής ταυτότητας</li><li>2. Οι φοιτητές και οι σπουδαστές των Ανώτατων και των Τεχνολογικών Εκπαιδευτικών Ιδρυμάτων ή ισότιμων σχολών των χωρών της ΕΕ καθώς και των σχολών Ξεναγών με επίδειξη φοιτητικής ταυτότητας</li><li>3. Οι υπάλληλοι του Υπουργείου Πολιτισμού με επίδειξη υπηρεσιακής ταυτότητας</li><li>4. Οι κάτοχοι κάρτας μέλους του Διεθνούς Συμβουλίου Μουσείων (ICOM) και του Διεθνούς Συμβουλίου Μνημείων και Τοποθεσιών (ICOMOS)</li><li>5. Οι ξεναγοί με επίδειξη ταυτότητας του Υπουργείου Ανάπτυξης</li><li>6. Οι συνοδοί εκπαιδευτικοί στις επισκέψεις σχολείων και ιδρυμάτων της Α' βάθμιας, Β' βάθμιας και Γ' βάθμιας εκπαίδευσης</li><li>7. Οι δημοσιογράφοι με επίδειξη δημοσιογραφικής ταυτότητας</li><li>8. Τα μέλη Εταιρειών και Συλλόγων Φίλων Μουσείων και Αρχαιολογικών Χώρων</li><li>9. Οι επίσημοι φιλοξενούμενοι του Ελληνικού Δημοσίου μετά από σχετική έγκριση</li><li>10. Οι συνοδοί τυφλών και ατόμων με κινητικά προβλήματα</li><li>11. Οι κάτοχοι Δελτίου ελευθέρως εισόδου</li><li>12. Οι κάτοχοι της Κάρτας Πολιτισμού</li></ol>
<b>Αριθμός ενιαίων εισιτηρίων</b>	<p>Από τον Απρίλιο 1999, εκτός του καθιερωμένου εισιτηρίου, άρχισε να καταβάλλεται <b>ενιαίο εισιτήριο</b> σε ορισμένα μουσεία και αρχαιολογικούς χώρους. Το σύνολο των εισιτηρίων αυτών για το μήνα Μάιο του 2016 ανέρχεται σε <b>71.043</b> .</p>
<b>Παραπομπές</b>	<p>Περισσότερες πληροφορίες σχετικά με την Έρευνα Κίνησης Μουσείων και Αρχαιολογικών χώρων μπορούν να αναζητηθούν στην ιστοσελίδα της ΕΛΣΤΑΤ (<a href="http://www.statistics.gr">www.statistics.gr</a>). Επιπλέον, λεπτομέρειες για την παρούσα καθώς και για παλαιότερες χρονολογικές σειρές διατίθενται στην ιστοσελίδα της Υπηρεσίας.</p>