



Δ Ε Λ Τ Ι Ο Τ Υ Π Ο Υ

ΚΙΝΗΣΗ ΜΟΥΣΕΙΩΝ ΚΑΙ ΑΡΧΑΙΟΛΟΓΙΚΩΝ ΧΩΡΩΝ ΝΟΕΜΒΡΙΟΣ 2015

Σύμφωνα με την Έρευνα Κίνησης Μουσείων και Αρχαιολογικών Χώρων ανακοινώνονται τα ακόλουθα:

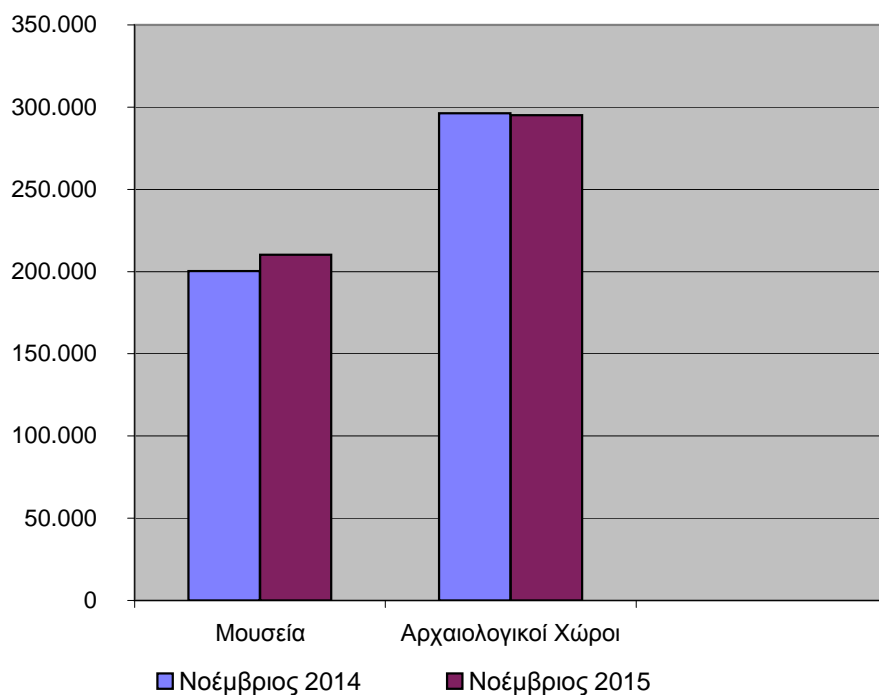
Κατά το μήνα Νοέμβριο 2015, παρουσιάστηκε αύξηση των επισκεπτών των μουσείων κατά 4,9% και μείωση των εισπράξεων κατά 11,9%, σε σχέση με τον αντίστοιχο μήνα του 2014.

Στους αρχαιολογικούς χώρους, κατά το μήνα Νοέμβριο 2015, εμφανίζεται μείωση των επισκεπτών κατά 0,4% και μείωση των εισπράξεων σε ποσοστό 6,6%, σε σχέση με τον αντίστοιχο μήνα του 2014 (Πίνακας 1).

Κατά το ενδεκάμηνο Ιανουαρίου - Νοεμβρίου του 2015, παρατηρείται αύξηση κατά 6,1% στους επισκέπτες των μουσείων και αύξηση κατά 5,7% στις εισπράξεις, σε σχέση με την αντίστοιχη περίοδο του 2014.

Στους αρχαιολογικούς χώρους, κατά το ενδεκάμηνο Ιανουαρίου - Νοεμβρίου 2015, παρατηρείται αύξηση των επισκεπτών κατά 3,7% και αύξηση των εισπράξεων κατά 2,6%, σε σχέση με την αντίστοιχη περίοδο του 2014 (Πίνακας 2).

Κίνηση Μουσείων και Αρχαιολογικών Χώρων Νοέμβριος 2015



Πληροφορίες:

Δ/νση Κοινωνικών Στατιστικών

Τμήμα Στατιστικών Πολιτιστικού Τομέα και Αθλητισμού

Βασιλόπουλος Μάριος

Τηλ.: 2131352753 - 2131352129

E-mail: m.vasilopoulos@statistics.gr

**ΠΙΝΑΚΑΣ 1: ΕΠΙΣΚΕΠΤΕΣ ΜΟΥΣΕΙΩΝ ΚΑΙ ΑΡΧΑΙΟΛΟΓΙΚΩΝ ΧΩΡΩΝ - ΕΙΣΠΡΑΞΕΙΣ
(ΝΟΕΜΒΡΙΟΣ 2014 ΚΑΙ ΝΟΕΜΒΡΙΟΣ 2015)**

Μουσεία - Αρχαιολογικοί Χώροι	ΝΟΕΜΒΡΙΟΣ		Μεταβολή %
	2014	2015	2015/2014
	ΑΡΙΘΜΟΣ ΕΠΙΣΚΕΠΤΩΝ ⁽²⁾		
A. Μουσεία (σύνολο)	200.351	210.203	4,9
Μουσείο Ακρόπολης	83.219	81.644	-1,9
Εθνικό Αρχαιολογικό	24.507	24.314	-0,8
Αρχαίας Ολυμπίας	3.444	3.872	12,4
Παλάτι Ιπποτών (Ρόδου)	3.449	4.012	16,3
Ηρακλείου (Κρήτης)	4.088	3.846	-5,9
Ρόδου	1.036	1.476	42,5
Δελφών	6.924	5.907	-14,7
Λοιπών μουσείων	73.684	85.132	15,5
B. Αρχαιολογικοί χώροι (σύνολο)	296.211	295.010	-0,4
Επιδαύρου ⁽¹⁾	9.970	7.788	-21,9
Ακροπόλεως Μυκηνών και Θησαυρού Ατρέα	10.279	8.590	-16,4
Ακροπόλεως Αθηνών	87.500	83.978	-4,0
Σουνίου	8.833	9.376	6,1
Ακροπόλεως Λίνδου	1.991	3.696	85,6
Καμείρου (Ρόδου)	391	625	59,8
Αρχαίας Ολυμπίας	14.021	17.117	22,1
Κνωσού (Κρήτης)	10.118	9.222	-8,9
Φαιστού (Κρήτης)	1.219	1.145	-6,1
Αρχαίας Κορίνθου ⁽¹⁾	6.375	4.488	-29,6
Μυστρά ⁽¹⁾	2.814	2.605	-7,4
Δελφών	9.522	8.530	-10,4
Λοιπών αρχαιολογικών χώρων	133.178	137.850	3,5
	ΑΡΙΘΜΟΣ ΕΠΙΣΚΕΠΤΩΝ ΕΛΕΥΘΕΡΗΣ ΕΙΣΟΔΟΥ		
Σύνολο	184.890	251.674	36,1
A. Μουσεία (επισκέπτες με ελεύθερη είσοδο)	92.772	113.746	22,6
B. Αρχαιολογικοί χώροι (επισκέπτες με ελεύθερη είσοδο)	92.118	137.928	49,7
	ΕΙΣΠΡΑΞΕΙΣ (σε ευρώ)		
Σύνολο	1.771.406,00	1.628.664,00	-8,1
A. Μουσεία	475.214,00	418.564,00	-11,9
B. Αρχαιολογικοί χώροι	1.296.192,00	1.210.100,00	-6,6

(1) Ισχύει ενιαίο εισιτήριο για το μουσείο και τον αρχαιολογικό χώρο.

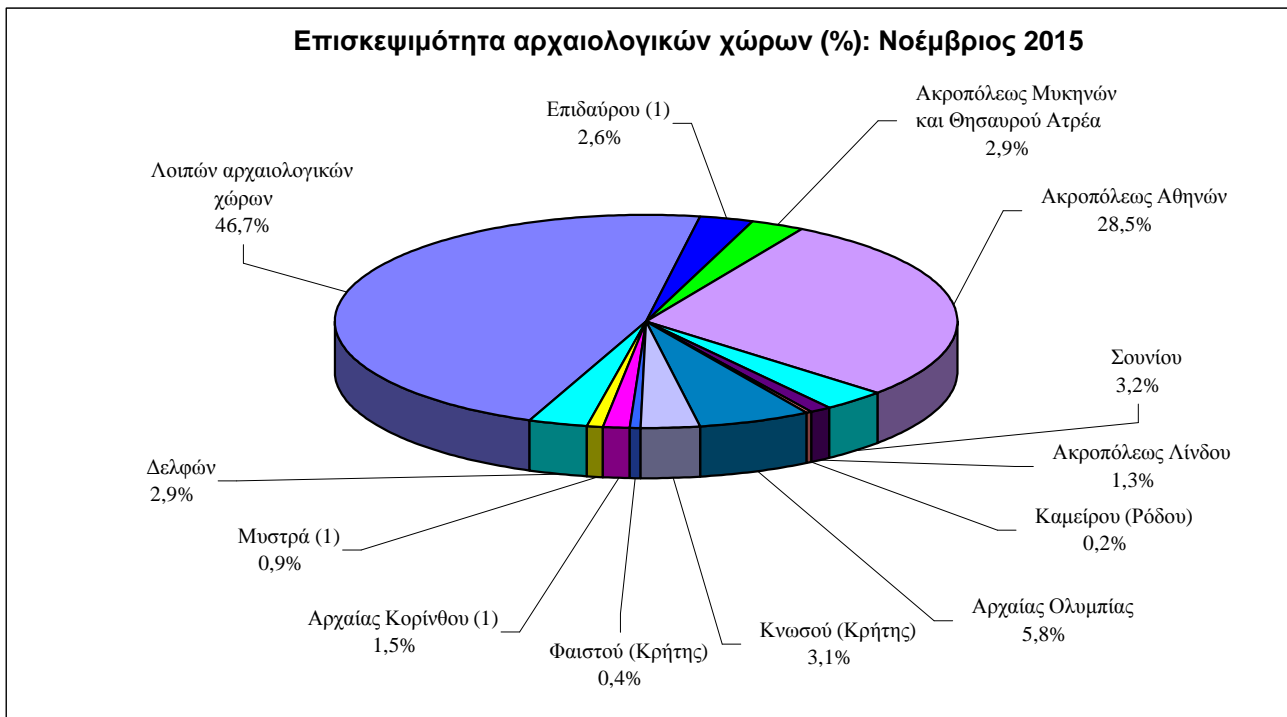
(2) Περιλαμβάνεται ο αριθμός εισιτηρίων ελεύθερης εισόδου στα Μουσεία και στους Αρχαιολογικούς χώρους

**ΠΙΝΑΚΑΣ 2: ΕΠΙΣΚΕΠΤΕΣ ΜΟΥΣΕΙΩΝ ΚΑΙ ΑΡΧΑΙΟΛΟΓΙΚΩΝ ΧΩΡΩΝ - ΕΙΣΠΡΑΞΕΙΣ
(2013, 2014, ΙΑΝΟΥΑΡΙΟΣ - ΝΟΕΜΒΡΙΟΣ 2014 & 2015)**

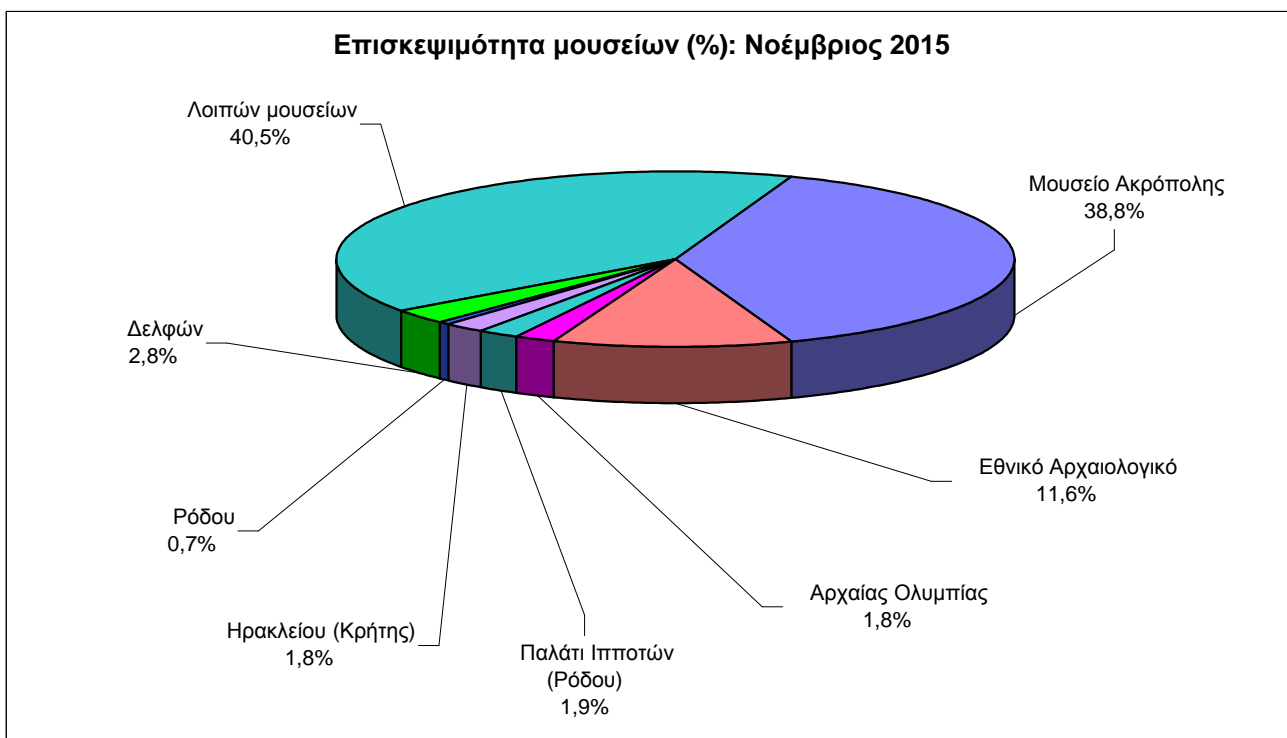
Μουσεία - Αρχαιολογικοί Χώροι	2013	2014	ΙΑΝΟΥΑΡΙΟΣ-ΝΟΕΜΒΡΙΟΣ		Μεταβολή % 2015/2014
			2014	2015	
	ΑΡΙΘΜΟΣ ΕΠΙΣΚΕΠΤΩΝ				
A. Μουσεία (σύνολο)	3.391.218	4.154.142	3.986.558	4.231.198	6,1
Μουσείο Ακρόπολης	1.091.139	1.377.409	1.305.089	1.443.330	10,6
Εθνικό Αρχαιολογικό	395.091	459.115	437.395	458.905	4,9
Αρχαίας Ολυμπίας	106.997	134.976	132.335	133.675	1,0
Παλάτι Ιπποτών (Ρόδου)	217.329	258.906	257.890	249.700	-3,2
Ηρακλείου (Κρήτης)	135.963	198.942	197.207	199.951	1,4
Ρόδου	67.985	79.878	79.357	87.394	10,1
Δελφών	145.298	190.314	184.190	199.878	8,5
Λοιπών μουσείων	1.231.416	1.454.602	1.393.095	1.458.365	4,7
B. Αρχαιολογικοί χώροι (σύνολο)	8.167.889	9.953.161	9.765.419	10.128.700	3,7
Επιδαύρου ⁽¹⁾	318.537	416.323	408.399	437.519	7,1
Ακροπόλεως Μυκηνών και Θησαυρού Ατρέα	280.468	377.336	369.963	395.105	6,8
Ακροπόλεως Αθηνών	1.390.056	1.563.434	1.510.460	1.988.942	31,7
Σουνίου	175.370	203.269	197.361	231.189	17,1
Ακροπόλεως Λίνδου	497.647	630.042	629.548	579.737	-7,9
Καμείρου (Ρόδου)	163.878	177.859	177.716	152.007	-14,5
Αρχαίας Ολυμπίας	462.370	464.990	457.245	435.657	-4,7
Κνωσού (Κρήτης)	697.121	670.499	668.006	624.566	-6,5
Φαιστού (Κρήτης)	88.691	105.643	105.250	94.395	-10,3
Αρχαίας Κορίνθου ⁽¹⁾	123.888	161.819	159.056	139.526	-12,3
Μυστρά ⁽¹⁾	89.165	113.815	112.447	115.427	2,7
Δελφών	227.079	293.944	285.988	312.710	9,3
Λοιπών αρχαιολογικών χώρων	3.653.619	4.774.188	4.683.980	4.621.920	-1,3
	ΑΡΙΘΜΟΣ ΕΠΙΣΚΕΠΤΩΝ ΕΛΕΥΘΕΡΗΣ ΕΙΣΟΔΟΥ				
Σύνολο	3.689.062	4.717.338	4.542.861	3.956.012	-12,9
A. Μουσεία	1.469.069	1.715.777	1.626.019	1.425.504	-12,3
B. Αρχαιολογικοί χώροι	2.219.993	3.001.561	2.916.842	2.530.508	-13,2
	ΕΙΣΠΡΑΞΕΙΣ (σε ευρώ)				
Σύνολο	47.004.957,00	54.663.545,00	53.541.273,00	55.307.248,00	3,3
A. Μουσεία	9.224.241,00	11.793.726,00	11.440.806,00	12.091.845,00	5,7
B. Αρχαιολογικοί χώροι	37.780.716,00	42.869.819,00	42.100.467,00	43.215.403,00	2,6

(1) Ισχύει ενιαίο εισιτήριο για το μουσείο και τον αρχαιολογικό χώρο.

Διάγραμμα 1



Διάγραμμα 2



ΕΠΕΞΗΓΗΜΑΤΙΚΕΣ ΣΗΜΕΙΩΣΕΙΣ

Έρευνα Κίνησης Μουσείων και Αρχαιολογικών χώρων Η έρευνα Κίνησης Μουσείων και Αρχαιολογικών Χώρων παράγει αποτελέσματα από το έτος 1970, με συγκέντρωση από το Ταμείο Αρχαιολογικών Πόρων και Απαλλοτριώσεων (ΤΑΠ) του Υπουργείου Πολιτισμού και Αθλητισμού των στοιχείων που αναφέρονται στον αριθμό των επισκεπτών και στις εισπράξεις από τα διατεθέντα εισιτήρια στα Μουσεία και στους Αρχαιολογικούς χώρους.

Για το Νέο Μουσείο Ακρόπολης διαθέτουμε στοιχεία επισκεπτών και εισπράξεων από το μήνα Δεκέμβριο του 2009.

Νομικό πλαίσιο Η παρούσα έρευνα από το έτος 1970 είναι συνεχής και παράγει μηνιαία στοιχεία και κατ' επέκταση ετήσια, τα οποία στηρίζονται στην ΚΥΑ 15189/Β379/73. Η ΕΛΣΤΑΤ προβαίνει στην πινακοποίηση των στοιχείων που αφορούν στα Μουσεία και στους Αρχαιολογικούς χώρους σε ολόκληρη την Ελλάδα.

Περίοδος Αναφοράς 1/11/2015 έως 30/11/2015

Πληροφορίες για την καταβολή εισιτηρίου Από τον Ιανουάριο του έτους 2002, θεωρούνται επισκέπτες Μουσείων και Αρχαιολογικών χώρων, εκτός των ατόμων που αγοράζουν εισιτήριο εισόδου, και τα άτομα στα οποία χορηγείται εισιτήριο ελεύθερης εισόδου. Για την είσοδο στα Μουσεία και στους Αρχαιολογικούς χώρους καταβάλλεται από 16.06.1996 το προβλεπόμενο αντίτιμο του εισιτηρίου από όλους ανεξαιρέτως τους επισκέπτες, Έλληνες και αλλοδαπούς, καθ' όλες τις ημέρες του έτους, εκτός από τις ακόλουθες κατά τις οποίες η είσοδος είναι ελεύθερη

1. Τις εθνικές επετείες (25η Μαρτίου και 28η Οκτωβρίου)
2. Την πρώτη Κυριακή κάθε μήνα κατά το διάστημα 1 Νοεμβρίου έως 31 Μαρτίου
3. Την 6η Μαρτίου (Μνήμη Μελίνας Μερκούρη)
4. Την 18η Απριλίου (Διεθνής Ημέρα Μνημείων)
5. Την 18η Μαΐου (Διεθνής Ημέρα Μουσείων)
6. Την 5η Ιουνίου (Παγκόσμια Ημέρα Περιβάλλοντος)
7. Το τελευταίο Σαββατοκύριακο του Σεπτεμβρίου (Ευρωπαϊκές Ημέρες Πολιτιστικής Κληρονομιάς)

Εισιτήρια ελεύθερης εισόδου Από την καταβολή του εισιτηρίου απαλλάσσονται :

1. Όλοι οι νέοι έως 18 ετών από τις χώρες της ΕΕ με επίδειξη αστυνομικής ταυτότητας
2. Οι φοιτητές και οι σπουδαστές των Ανώτατων και των Τεχνολογικών Εκπαιδευτικών Ιδρυμάτων ή ισότιμων σχολών των χωρών της ΕΕ καθώς και των σχολών Ξεναγών με επίδειξη φοιτητικής ταυτότητας
3. Οι υπάλληλοι του Υπουργείου Πολιτισμού με επίδειξη υπηρεσιακής ταυτότητας
4. Οι κάτοχοι κάρτας μέλους του Διεθνούς Συμβουλίου Μουσείων (ICOM) και του Διεθνούς Συμβουλίου Μνημείων και Τοποθεσιών (ICOMOS)
5. Οι ξεναγοί με επίδειξη ταυτότητας του Υπουργείου Οικονομίας, Ανάπτυξης και Τουρισμού
6. Οι συνοδοί εκπαιδευτικοί στις επισκέψεις σχολείων και ιδρυμάτων της Α'βάθμιας, Β'βάθμιας και Γ'βάθμιας εκπαίδευσης
7. Οι δημοσιογράφοι με επίδειξη δημοσιογραφικής ταυτότητας
8. Τα μέλη Εταιρειών και Συλλόγων Φίλων Μουσείων και Αρχαιολογικών Χώρων
9. Οι επίσημοι φιλοξενούμενοι του Ελληνικού Δημοσίου μετά από σχετική έγκριση
10. Οι συνοδοί τυφλών και ατόμων με κινητικά προβλήματα
11. Οι κάτοχοι Δελτίου ελευθέρως εισόδου
12. Οι κάτοχοι της Κάρτας Πολιτισμού

Αριθμός ενιαίων εισιτηρίων Από τον Απρίλιο 1999, εκτός του καθιερωμένου εισιτηρίου, άρχισε να ισχύει ενιαίο εισιτήριο σε ορισμένα μουσεία και αρχαιολογικούς χώρους. Το σύνολο των εισιτηρίων αυτών για το μήνα **Νοέμβριο του 2015** ανέρχεται σε 41.189.

Παραπομπές Περισσότερες πληροφορίες σχετικά με την Έρευνα Κίνησης Μουσείων και Αρχαιολογικών χώρων μπορούν να αναζητηθούν στην ιστοσελίδα της ΕΛΣΤΑΤ (www.statistics.gr). Επιπλέον, λεπτομέρειες για την παρούσα καθώς και για παλαιότερες χρονολογικές σειρές διατίθενται στην ιστοσελίδα της Υπηρεσίας.