



ΕΛΛΗΝΙΚΗ ΔΗΜΟΚΡΑΤΙΑ

ΥΠΟΥΡΓΕΙΟ ΟΙΚΟΝΟΜΙΑΣ & ΟΙΚΟΝΟΜΙΚΩΝ



ΓΕΝΙΚΗ ΓΡΑΜΜΑΤΕΙΑ  
ΕΘΝΙΚΗΣ ΣΤΑΤΙΣΤΙΚΗΣ ΥΠΗΡΕΣΙΑΣ  
ΤΗΣ ΕΛΛΑΔΟΣ

Πειραιάς, 24 -4-2008

# Δ Ε Λ Τ Ι Ο Τ Υ Π Ο Υ

ΕΜΠΟΡΕΥΜΑΤΙΚΕΣ ΣΥΝΑΛΛΑΓΕΣ ΤΗΣ ΕΛΛΑΔΟΣ

ΦΕΒΡΟΥΑΡΙΟΣ 2008

ΙΑΝΟΥΑΡΙΟΣ - ΦΕΒΡΟΥΑΡΙΟΣ 2008

( Προσωρινά στοιχεία )

Η Γενική Γραμματεία Εθνικής Στατιστικής Υπηρεσίας της Ελλάδος ανακοινώνει τις Εμπορευματικές Συναλλαγές της Ελλάδος κατά το μήνα Φεβρουάριο και το χρονικό διάστημα Ιανουαρίου-Φεβρουαρίου 2008.

Η συνολική αξία των εισαγωγών - αφίξεων κατά το μήνα Φεβρουάριο 2008 ανήλθε στο ποσό των **4.203,9** εκατ. ευρώ (**6.181,3** εκατ. δολάρια) έναντι **4.300,1** εκατ. ευρώ (**5.605,0** εκατ. δολάρια) κατά τον ίδιο μήνα του έτους 2007, παρουσιάζοντας μείωση **2,2%** σε σύγκριση με τον αντίστοιχο μήνα του έτους 2007. Η συνολική αξία των εισαγωγών-αφίξεων εξαιρουμένων των πετρελαιοειδών παρουσίασε αύξηση **24,3** εκατ. ευρώ ή **0,7%** σε σύγκριση με τον αντίστοιχο μήνα του έτους 2007 (Πίνακες 2 & 3).

Η συνολική αξία των εξαγωγών - αποστολών κατά το μήνα Φεβρουάριο 2008 ανήλθε στο ποσό των **1.373,7** εκατ. ευρώ (**2.031,8** εκατ. δολάρια) έναντι **1.326,5** εκατ. ευρώ (**1.739,5** εκατ. δολάρια) κατά τον ίδιο μήνα του έτους 2007, παρουσιάζοντας αύξηση **3,6%** σε σύγκριση με τον αντίστοιχο μήνα του έτους 2007. Η συνολική αξία των εξαγωγών – αποστολών εξαιρουμένων των πετρελαιοειδών παρουσίασε αύξηση **87,2** εκατ. ευρώ ή **7,4%** σε σύγκριση με τον αντίστοιχο μήνα του έτους 2007 (Πίνακες 2 & 3).

Το έλλειμμα του εμπορικού ισοζυγίου κατά το μήνα Φεβρουάριο 2008 ανήλθε σε **2.830,2** εκατ. ευρώ (**4.149,5** εκατ. δολάρια) έναντι **2.973,6** εκατ. ευρώ (**3.865,5** εκατ. δολάρια) κατά τον ίδιο μήνα του έτους 2007, παρουσιάζοντας μείωση **4,8%** σε σύγκριση με τον αντίστοιχο μήνα του έτους 2007. Εξαιρουμένων των πετρελαιοειδών το έλλειμμα του εμπορικού ισοζυγίου παρουσίασε μείωση **62,9** εκατ. ευρώ ή **2,7%** σε σύγκριση με τον αντίστοιχο μήνα του έτους 2007 (Πίνακας 1).

Η συνολική αξία των εισαγωγών - αφίξεων κατά το χρονικό διάστημα Ιανουαρίου - Φεβρουαρίου 2008 ανήλθε στο ποσό των **8.055,9** εκατ. ευρώ (**11.834,4** εκατ. δολάρια) έναντι **8.554,9** εκατ. ευρώ (**11.119,2** εκατ. δολάρια) κατά το ίδιο διάστημα του έτους 2007, παρουσιάζοντας μείωση **5,8%** σε σύγκριση με την αντίστοιχη περίοδο του έτους 2007. Η συνολική αξία των εισαγωγών-αφίξεων εξαιρουμένων των πετρελαιοειδών παρουσίασε μείωση **147,6** εκατ. ευρώ ή **2,1%** σε σύγκριση με την αντίστοιχη περίοδο του έτους 2007 (Πίνακες 5 & 6).

Η συνολική αξία των εξαγωγών - αποστολών κατά το χρονικό διάστημα Ιανουαρίου - Φεβρουαρίου 2008 ανήλθε στο ποσό των **2.557,8** εκατ. ευρώ (**3.779,8** εκατ. δολάρια) έναντι **2.636,9** εκατ. ευρώ (**3.448,0** εκατ. δολάρια) κατά το ίδιο διάστημα του έτους 2007, παρουσιάζοντας μείωση **3,0%** σε σύγκριση με την αντίστοιχη περίοδο του έτους 2007. Η συνολική αξία των εξαγωγών – αποστολών εξαιρουμένων των πετρελαιοειδών παρουσίασε μείωση **20,3** εκατ. ευρώ ή **0,9%** σε σύγκριση με την αντίστοιχη περίοδο του έτους 2007 (Πίνακες 5 & 6).

Το έλλειμμα του εμπορικού ισοζυγίου κατά το χρονικό διάστημα Ιανουαρίου - Φεβρουαρίου 2008 ανήλθε σε **5.498,1** εκατ. ευρώ (**8.054,6** εκατ. δολάρια) έναντι **5.918,0** εκατ. ευρώ (**7.671,2** εκατ. δολάρια) κατά το ίδιο διάστημα του έτους 2007, παρουσιάζοντας μείωση **7,1%** σε σύγκριση με την αντίστοιχη περίοδο του έτους 2007. Εξαιρουμένων των πετρελαιοειδών το έλλειμμα του εμπορικού ισοζυγίου παρουσίασε μείωση **127,3** εκατ. ευρώ ή **2,8%** σε σύγκριση με την αντίστοιχη περίοδο του έτους 2007 (Πίνακας 4).

Επισημαίνεται ότι τα πιο πάνω στοιχεία αφορούν μόνο τις εμπορευματικές συναλλαγές. Συνεπώς, δε συμπεριλαμβάνονται σε αυτά οι συναλλαγές υπηρεσιών και οι μη καταχωρημένες συναλλαγές, οι οποίες, όμως, μαζί με τις εμπορευματικές συναλλαγές, λαμβάνονται υπόψη για την κατάρτιση των Πινάκων Εθνικών Λογαριασμών.

Ακολουθούν πίνακες με συνοπτικά στατιστικά στοιχεία για τις εμπορευματικές συναλλαγές της Χώρας μας κατά το μήνα Φεβρουάριο και κατά το χρονικό διάστημα Ιανουαρίου - Φεβρουαρίου των ετών 2006, 2007, 2008.

---

Αρμόδιος: Σοφία Μπακαλίδου  
Τηλ: 210 4852042  
Fax: 210 4852396  
e-mail: [sofbak@statistics.gr](mailto:sofbak@statistics.gr)

---

Πίνακας 1. Εμπορικό ισοζύγιο: Φεβρουάριος 2006, 2007 & 2008

(€ εκατομμύρια)	Φεβρουάριος			Μεταβολές %	
	2006*	2007*	2008*	2007/2006	2008/2007
<b>A. Εισαγωγές - Αφίξεις</b>					
I. Συμπεριλαμβανομένης της αξίας των πλοίων	3.798,9	4.719,4	4.347,1	24,2	-7,9
II. Εξαιρουμένης της αξίας των πλοίων	3.585,4	4.300,1	4.203,9	19,9	-2,2
III. Εξαιρουμένων των πετρελαιοειδών	2.833,9	3.539,1	3.563,4	24,9	0,7
<b>B. Εξαγωγές - Αποστολές</b>					
I. Συμπεριλαμβανομένων των πετρελαιοειδών	1.213,9	1.326,5	1.373,7	9,3	3,6
II. Εξαιρουμένων των πετρελαιοειδών	1.102,3	1.179,0	1.266,2	7,0	7,4
<b>Γ. Εμπορικό ισοζύγιο συμπεριλαμβανομένων των πετρελαιοειδών(=B.I - A.I I)</b>	<b>-2.371,5</b>	<b>-2.973,6</b>	<b>-2.830,2</b>	<b>25,4</b>	<b>-4,8</b>
<b>Δ. Εμπορικό ισοζύγιο εξαιρουμένων των πετρελαιοειδών(=B.I I - A.I I I)</b>	<b>-1.731,6</b>	<b>-2.360,1</b>	<b>-2.297,2</b>	<b>36,3</b>	<b>-2,7</b>

(USD*** εκατομμύρια)	Φεβρουάριος			Μεταβολές %	
	2006*	2007*	2008*	2007/2006	2008/2007
<b>A. Εισαγωγές - Αφίξεις</b>					
I. Συμπεριλαμβανομένης της αξίας των πλοίων	4.521,9	6.151,4	6.391,9	36,0	3,9
II. Εξαιρουμένης της αξίας των πλοίων	4.267,8	5.605,0	6.181,3	31,3	10,3
III. Εξαιρουμένων των πετρελαιοειδών	3.373,3	4.613,0	5.239,6	36,8	13,6
<b>B. Εξαγωγές - Αποστολές</b>					
I. Συμπεριλαμβανομένων των πετρελαιοειδών	1.453,6	1.739,5	2.031,8	19,7	16,8
II. Εξαιρουμένων των πετρελαιοειδών	1.320,0	1.546,1	1.872,9	17,1	21,1
<b>Γ. Εμπορικό ισοζύγιο συμπεριλαμβανομένων των πετρελαιοειδών(=B.I - A.I I)</b>	<b>-2.814,2</b>	<b>-3.865,5</b>	<b>-4.149,5</b>	<b>37,4</b>	<b>7,3</b>
<b>Δ. Εμπορικό ισοζύγιο εξαιρουμένων των πετρελαιοειδών(=B.I I - A.I I I)</b>	<b>-2.053,3</b>	<b>-3.066,9</b>	<b>-3.366,7</b>	<b>49,4</b>	<b>9,8</b>

Σημειώσεις. \* Προσωρινά στοιχεία

**Πίνακας 2: Εισαγωγές-Αφίξεις, Εξαγωγές-Αποστολές με πετρελαιοειδή**

**Εισαγωγές - Αφίξεις με πετρελαιοειδή Φεβρουάριος \*\***

(€ εκατομμύρια)	Φεβρουάριος			Μεταβολές %	
	2006*	2007*	2008*	2007/2006	2008/2007
I. Ευρωπαϊκή Ένωση	2.035,1	2.458,4	2.634,4	20,8	7,2
II. Τρίτες χώρες	1.550,2	1.841,7	1.569,5	18,8	-14,8
<b>ΣΥΝΟΛΟ</b>	<b>3.585,4</b>	<b>4.300,1</b>	<b>4.203,9</b>	<b>19,9</b>	<b>-2,2</b>

**Εισαγωγές - Αφίξεις με πετρελαιοειδή Φεβρουάριος \*\***

(USD*** εκατομμύρια)	Φεβρουάριος			Μεταβολές %	
	2006*	2007*	2008*	2007/2006	2008/2007
I. Ευρωπαϊκή Ένωση	2.422,5	3.204,4	3.873,6	32,3	20,9
II. Τρίτες χώρες	1.845,3	2.400,6	2.307,8	30,1	-3,9
<b>ΣΥΝΟΛΟ</b>	<b>4.267,8</b>	<b>5.605,0</b>	<b>6.181,3</b>	<b>31,3</b>	<b>10,3</b>

**Εξαγωγές - Αποστολές με πετρελαιοειδή Φεβρουάριος**

(€ εκατομμύρια)	Φεβρουάριος			Μεταβολές %	
	2006*	2007*	2008*	2007/2006	2008/2007
I. Ευρωπαϊκή Ένωση	637,7	864,4	878,8	35,6	1,7
II. Τρίτες χώρες	576,2	462,1	494,9	-19,8	7,1
<b>ΣΥΝΟΛΟ</b>	<b>1.213,9</b>	<b>1.326,5</b>	<b>1.373,7</b>	<b>9,3</b>	<b>3,6</b>

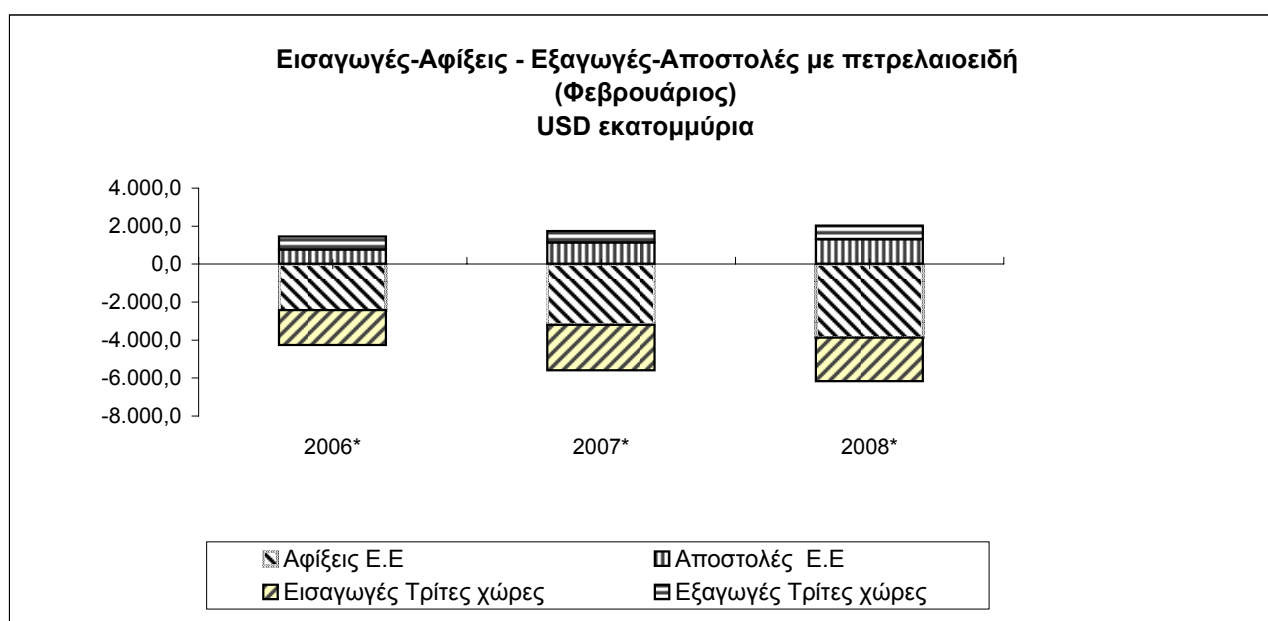
**Εξαγωγές - Αποστολές με πετρελαιοειδή Φεβρουάριος**

(USD*** εκατομμύρια)	Φεβρουάριος			Μεταβολές %	
	2006*	2007*	2008*	2007/2006	2008/2007
I. Ευρωπαϊκή Ένωση	763,6	1.133,5	1.299,8	48,4	14,7
II. Τρίτες χώρες	690,0	606,0	732,0	-12,2	20,8
<b>ΣΥΝΟΛΟ</b>	<b>1.453,6</b>	<b>1.739,5</b>	<b>2.031,8</b>	<b>19,7</b>	<b>16,8</b>

Σημειώσεις. \* Προσωρινά στοιχεία

\*\* Εξαιρουμένης της αξίας πλοίων

\*\*\* Για την αξία σε δολάρια λαμβάνεται η ισοτιμία USD / € του εκάστοτε μήνα



**Πίνακας 3: Εισαγωγές-Αφίξεις, Εξαγωγές-Αποστολές χωρίς πετρελαιοειδή**

**Εισαγωγές - Αφίξεις χωρίς πετρελαιοειδή Φεβρουάριος\*\***

(€ εκατομμύρια)	Φεβρουάριος			Μεταβολές %	
	2006*	2007*	2008*	2007/2006	2008/2007
I. Ευρωπαϊκή Ένωση	2.017,7	2.444,4	2.607,5	21,1	6,7
II. Τρίτες χώρες	816,2	1.094,7	956,0	34,1	-12,7
<b>ΣΥΝΟΛΟ</b>	<b>2.833,9</b>	<b>3.539,1</b>	<b>3.563,4</b>	<b>24,9</b>	<b>0,7</b>

**Εισαγωγές - Αφίξεις χωρίς πετρελαιοειδή Φεβρουάριος\*\***

(USD*** εκατομμύρια)	Φεβρουάριος			Μεταβολές %	
	2006*	2007*	2008*	2007/2006	2008/2007
I. Ευρωπαϊκή Ένωση	2.401,7	3.186,2	3.833,9	32,7	20,3
II. Τρίτες χώρες	971,6	1.426,9	1.405,6	46,9	-1,5
<b>ΣΥΝΟΛΟ</b>	<b>3.373,3</b>	<b>4.613,0</b>	<b>5.239,6</b>	<b>36,8</b>	<b>13,6</b>

**Εξαγωγές - Αποστολές χωρίς πετρελαιοειδή Φεβρουάριος**

(€ εκατομμύρια)	Φεβρουάριος			Μεταβολές %	
	2006*	2007*	2008*	2007/2006	2008/2007
I. Ευρωπαϊκή Ένωση	636,3	819,5	858,1	28,8	4,7
II. Τρίτες χώρες	466,0	359,6	408,1	-22,8	13,5
<b>ΣΥΝΟΛΟ</b>	<b>1.102,3</b>	<b>1.179,0</b>	<b>1.266,2</b>	<b>7,0</b>	<b>7,4</b>

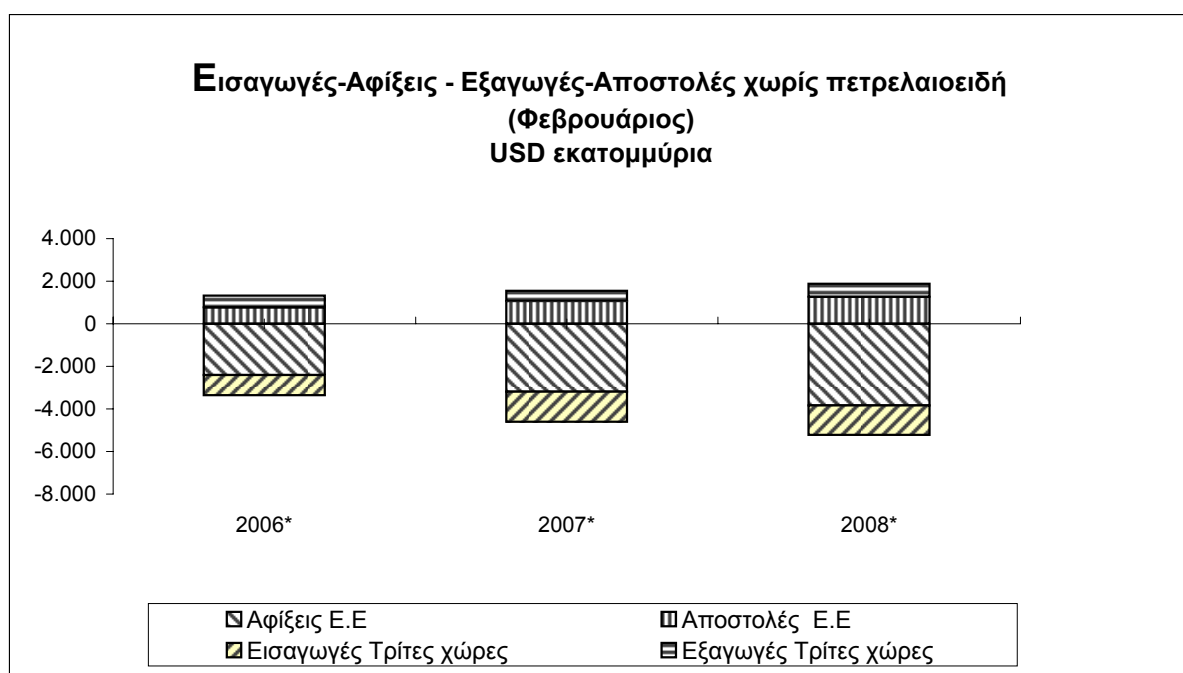
**Εξαγωγές - Αποστολές χωρίς πετρελαιοειδή Φεβρουάριος**

(USD*** εκατομμύρια)	Φεβρουάριος			Μεταβολές %	
	2006*	2007*	2008*	2007/2006	2008/2007
I. Ευρωπαϊκή Ένωση	761,9	1.074,6	1.269,2	41,0	18,1
II. Τρίτες χώρες	558,0	471,5	603,6	-15,5	28,0
<b>ΣΥΝΟΛΟ</b>	<b>1.320,0</b>	<b>1.546,1</b>	<b>1.872,9</b>	<b>17,1</b>	<b>21,1</b>

Σημειώσεις: \* Προσωρινά στοιχεία

\*\* Εξαιρουμένης της αξίας πλοίων

\*\*\* Για την αξία σε δολάρια λαμβάνεται η ισοτιμία USD / € του εκάστοτε μήνα



Πίνακας 4. Εμπορικό ισοζύγιο: Ιανουάριος - Φεβρουάριος 2007, 2008 & 2008

(€ εκατομμύρια)	Ιανουάριος - Φεβρουάριος			Μεταβολές %	
	2006*	2007*	2008*	2007/2006	2008/2007
<b>A. Εισαγωγές - Αφίξεις</b>					
I. Συμπεριλαμβανομένης της αξίας των πλοίων	7.639,0	9.117,7	8.425,5	19,4	-7,6
II. Εξαιρουμένης της αξίας των πλοίων	7.232,3	8.554,9	8.055,9	18,3	-5,8
III. Εξαιρουμένων των πετρελαιοειδών	5.548,2	6.884,9	6.737,3	24,1	-2,1
<b>B. Εξαγωγές - Αποστολές</b>					
I. Συμπεριλαμβανομένων των πετρελαιοειδών	2.413,8	2.636,9	2.557,8	9,2	-3,0
II. Εξαιρουμένων των πετρελαιοειδών	2.159,7	2.360,8	2.340,5	9,3	-0,9
<b>Γ. Εμπορικό ισοζύγιο συμπεριλαμβανομένων των πετρελαιοειδών(=B.I - A.I I)</b>	<b>-4.818,5</b>	<b>-5.918,0</b>	<b>-5.498,1</b>	<b>22,8</b>	<b>-7,1</b>
<b>Δ. Εμπορικό ισοζύγιο εξαιρουμένων των πετρελαιοειδών(=B.I I - A.I I I)</b>	<b>-3.388,5</b>	<b>-4.524,1</b>	<b>-4.396,8</b>	<b>33,5</b>	<b>-2,8</b>

(USD*** εκατομμύρια)	Ιανουάριος - Φεβρουάριος			Μεταβολές %	
	2006*	2007*	2008*	2007/2006	2008/2007
<b>A. Εισαγωγές - Αφίξεις</b>					
I. Συμπεριλαμβανομένης της αξίας των πλοίων	9.155,9	11.851,7	12.377,1	29,4	4,4
II. Εξαιρουμένης της αξίας των πλοίων	8.668,6	11.119,2	11.834,4	28,3	6,4
III. Εξαιρουμένων των πετρελαιοειδών	6.648,7	8.949,2	9.897,5	34,6	10,6
<b>B. Εξαγωγές - Αποστολές</b>					
I. Συμπεριλαμβανομένων των πετρελαιοειδών	2.910,3	3.448,0	3.779,8	18,5	9,6
II. Εξαιρουμένων των πετρελαιοειδών	2.603,7	3.086,9	3.458,7	18,6	12,0
<b>Γ. Εμπορικό ισοζύγιο συμπεριλαμβανομένων των πετρελαιοειδών(=B.I - A.I I)</b>	<b>-5.758,3</b>	<b>-7.671,2</b>	<b>-8.054,6</b>	<b>33,2</b>	<b>5,0</b>
<b>Δ. Εμπορικό ισοζύγιο εξαιρουμένων των πετρελαιοειδών(=B.I I - A.I I I)</b>	<b>-4.045,0</b>	<b>-5.862,3</b>	<b>-6.438,8</b>	<b>44,9</b>	<b>9,8</b>

Σημειώσεις: \* Προσωρινά στοιχεία

**Πίνακας 5: Εισαγωγές-Αφίξεις, Εξαγωγές-Αποστολές με πετρελαιοειδή**

**Εισαγωγές - Αφίξεις με πετρελαιοειδή Ιανουάριος - Φεβρουάριος \*\***

(€ εκατομμύρια)	Ιανουάριος - Φεβρουάριος			Μεταβολές %	
	2006*	2007*	2008*	2007/2006	2008/2007
I. Ευρωπαϊκή Ένωση	3.979,6	4.792,6	5.086,2	20,4	6,1
II. Τρίτες χώρες	3.252,7	3.762,3	2.969,7	15,7	-21,1
<b>ΣΥΝΟΛΟ</b>	<b>7.232,3</b>	<b>8.554,9</b>	<b>8.055,9</b>	<b>18,3</b>	<b>-5,8</b>

**Εισαγωγές - Αφίξεις με πετρελαιοειδή Ιανουάριος - Φεβρουάριος \*\***

(USD*** εκατομμύρια)	Ιανουάριος - Φεβρουάριος			Μεταβολές %	
	2006*	2007*	2008*	2007/2006	2008/2007
I. Ευρωπαϊκή Ένωση	4.768,9	6.229,5	7.471,8	30,6	19,9
II. Τρίτες χώρες	3.899,6	4.889,7	4.362,6	25,4	-10,8
<b>ΣΥΝΟΛΟ</b>	<b>8.668,6</b>	<b>11.119,2</b>	<b>11.834,4</b>	<b>28,3</b>	<b>6,4</b>

**Εξαγωγές - Αποστολές με πετρελαιοειδή Ιανουάριος - Φεβρουάριος**

(€ εκατομμύρια)	Ιανουάριος - Φεβρουάριος			Μεταβολές %	
	2006*	2007*	2008*	2007/2006	2008/2007
I. Ευρωπαϊκή Ένωση	1.272,6	1.721,4	1.671,7	35,3	-2,9
II. Τρίτες χώρες	1.141,2	915,5	886,1	-19,8	-3,2
<b>ΣΥΝΟΛΟ</b>	<b>2.413,8</b>	<b>2.636,9</b>	<b>2.557,8</b>	<b>9,2</b>	<b>-3,0</b>

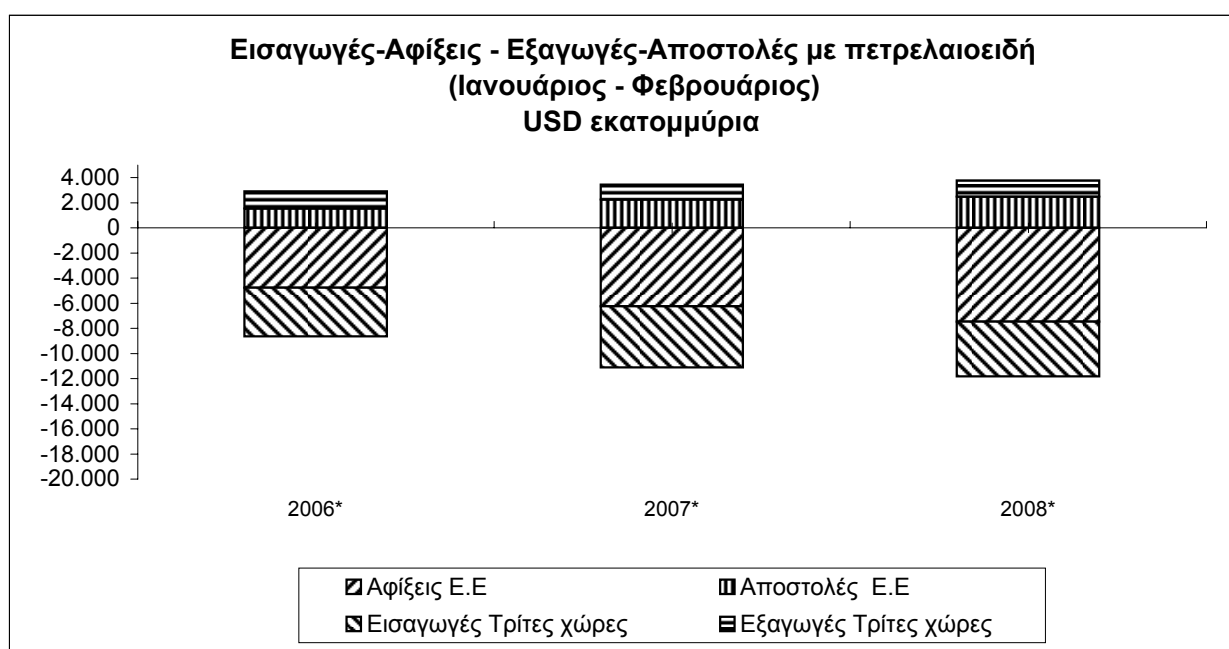
**Εξαγωγές - Αποστολές με πετρελαιοειδή Ιανουάριος - Φεβρουάριος**

(USD*** εκατομμύρια)	Ιανουάριος - Φεβρουάριος			Μεταβολές %	
	2006*	2007*	2008*	2007/2006	2008/2007
I. Ευρωπαϊκή Ένωση	1.534,4	2.250,8	2.470,3	46,7	9,8
II. Τρίτες χώρες	1.375,9	1.197,1	1.309,5	-13,0	9,4
<b>ΣΥΝΟΛΟ</b>	<b>2.910,3</b>	<b>3.448,0</b>	<b>3.779,8</b>	<b>18,5</b>	<b>9,6</b>

Σημειώσεις. \* Προσωρινά στοιχεία

\*\* Εξαιρουμένης της αξίας πλοίων

\*\*\* Για την αξία σε δολάρια λαμβάνεται η ισοτιμία USD / € του εκάστοτε μήνα



**Πίνακας 6: Εισαγωγές-Αφίξεις, Εξαγωγές-Αποστολές χωρίς πετρελαιοειδή**

**Εισαγωγές - Αφίξεις χωρίς πετρελαιοειδή Ιανουάριος - Φεβρουάριος \*\***

(€ εκατομμύρια)	Ιανουάριος - Φεβρουάριος			Μεταβολές %	
	2006*	2007*	2008*	2007/2006	2008/2007
I. Ευρωπαϊκή Ένωση	3.939,8	4.765,8	5.042,9	21,0	5,8
II. Τρίτες χώρες	1.608,4	2.119,1	1.694,4	31,8	-20,0
<b>ΣΥΝΟΛΟ</b>	<b>5.548,2</b>	<b>6.884,9</b>	<b>6.737,3</b>	<b>24,1</b>	<b>-2,1</b>

**Εισαγωγές - Αφίξεις χωρίς πετρελαιοειδή Ιανουάριος - Φεβρουάριος\*\***

(USD*** εκατομμύρια)	Ιανουάριος - Φεβρουάριος			Μεταβολές %	
	2006*	2007*	2008*	2007/2006	2008/2007
I. Ευρωπαϊκή Ένωση	4.721,1	6.194,7	7.408,2	31,2	19,6
II. Τρίτες χώρες	1.927,6	2.754,5	2.489,3	42,9	-9,6
<b>ΣΥΝΟΛΟ</b>	<b>6.648,7</b>	<b>8.949,2</b>	<b>9.897,5</b>	<b>34,6</b>	<b>10,6</b>

**Εξαγωγές - Αποστολές χωρίς πετρελαιοειδή Ιανουάριος - Φεβρουάριος**

(€ εκατομμύρια)	Ιανουάριος - Φεβρουάριος			Μεταβολές %	
	2006*	2007*	2008*	2007/2006	2008/2007
I. Ευρωπαϊκή Ένωση	1.261,3	1.656,7	1.616,0	31,3	-2,5
II. Τρίτες χώρες	898,4	704,1	724,4	-21,6	2,9
<b>ΣΥΝΟΛΟ</b>	<b>2.159,7</b>	<b>2.360,8</b>	<b>2.340,5</b>	<b>9,3</b>	<b>-0,9</b>

**Εξαγωγές - Αποστολές χωρίς πετρελαιοειδή Ιανουάριος - Φεβρουάριος**

(USD*** εκατομμύρια)	Ιανουάριος - Φεβρουάριος			Μεταβολές %	
	2006*	2007*	2008*	2007/2006	2008/2007
I. Ευρωπαϊκή Ένωση	1.520,7	2.166,1	2.388,1	42,4	10,2
II. Τρίτες χώρες	1.082,9	920,8	1.070,6	-15,0	16,3
<b>ΣΥΝΟΛΟ</b>	<b>2.603,7</b>	<b>3.086,9</b>	<b>3.458,7</b>	<b>18,6</b>	<b>12,0</b>

Σημειώσεις. \* Προσωρινά στοιχεία

\*\* Εξααιρουμένης της αξίας πλοίων

\*\*\* Για την αξία σε δολάρια λαμβάνεται η ισοτιμία USD / € του εκάστοτε μήνα

